Бекітемін
Мектеп директоры
_____ М.Е.Бейсембаева
«29» 08 2023ж

Келісемін
Оқу ісінің меңгерушісі
_____ Э.Д.Енсенова
«29» 08 2023ж

Қаралды
ӘБ жетекшісі
_____ З.Б.Байжиенова
«29» 08 2023ж

«Абай атындағы мектеп-балабақша кешені»КММ

Ұйымдастырылған іс-әрекеттің циклограммасы

0 «А» сыныбы

2023-2024 оқу жылы

Тәрбиеші З.Б.Байжиенова

Тәрбиелеу - білім беру процесінің циклограммасы

Білім беру ұйымы: «Абай атындағы мектеп-балабақша кешені»КММ
Топ/сынып 0 «А» сынып
Балалардың жасы 5 жастан бастап
Жоспардың құрылу кезеңі: 1-2 қыркүйек

Күн тәртібінің үлгісі	**Дүйсенбі**	**Сейсенбі**	**Сәрсенбі**	**Бейсенбі 1.09.23**	**Жұма 2.09.23**
Балаларды қабылдау Ата-аналармен әңгімелесу, кеңес беру				Таңертеңгілік шеңбер «Кел жарысайық» Ертеңгілік жаттығу	Армысың, алтын күн!
Таңертеңгі жаттығу				Ертеңгілік жаттығу	Ертеңгілік жаттығу
Балалардың дербес әрекеті (баяу қимыл -ды ойындар, үстел үсті ойындары, бейнелеу әрекеті, кітаптар қарау және тағы басқа әрекеттер)				Шаштараз» Мақсаты:Балалар ойын арқылы шаш қиюшының еңбегін түсінеді	«Тәрбиеші апайлар» Мақсаты: Өздерін апайларының орынына қоя алады
Білім беру ұйымының кестесі бойынша ұйымдастырылған іс-әрекет				1**.Сауат ашу Тақырыбы**: .Дыбыс **Міндеттері:** Сөз және дыбыс терминдері туралы бастапқы түсініктерін қалыптастыру; жазу кезінде арқаны және қолдарды дұрыс ұстау ережелерімен таныстыру, қаламды немесе қарындашты дұрыс ұстауға үйрету. Ойлау қабілеттерін дамыту. **2. Қоршаған ортамен**	**1.Математика негіздері** **Тақырыбы:** .Кеңістікте және қағаз бетінде бағдарлау. **Міндеттері:** қай жерде тұр деген сұраққа жауап беруге . Есте сақтау, сөйлеу, назар аудару дағдыларын дамыту. Шыдамдылыққа тәрбиелеу **2.Көркем әдебиет** **Тақырыбы:** Білімің – бұлағың (өлеңмен танысу) Ақылбек Шаяхметов

				танысу **Тақырыбы**:.Заттардың адам өміріндегі маңызы. Не неден жасалады? **Міндеттері:**1.Балаларға заттардың белгілері мен ерекшеліктері туралы білім беру. 2. Қандай материалдан заттардың жасалатыны, және олардың сапасы жайлы түсініктерін кеңейту. Балаларды заттардың түрлерін сипаттауға, оларды қолдану кезіндегі қауіпсіздік ережелерін сақтауға тәрбиелеу **3. Сөйлеуді дамыту.** **Тақырыбы:**1.Балабақшадағы алғашқы күн **Міндеттері:**.Балаларды әңгімені жалғастырып айтуға үйрету **4. Жапсыру** **Сурет салу** **Құрастыру** Тақырыбы:Ұшақ Міндеттері: құрылыс материалдарынан ұшақты құрастыра білуге үйрету: Ұшақты құрастыруда оның негізгі бөлігі мен ұсақ бөлшектерін ажырата алу және балалардың ой-қиялын дамыту; - өзінің іс-әрекетін алдын ала жоспарлау дағдыларын қалыптастыру, батылдыққа, ерлікке тәрбиелеу	**Міндеттері:** Өлең мазмұнын түсіндіре отырып, оған қатынасын, тілдік бейнелілігін сезінуге үйрету. Өленді дауыс ырғағымен мәнерлеп оқу, мазмұнымен таныстыру. **3.Музыка** **Тақырыбы:** Білімің – бұлағың» **Міндеттері:** Домбырада орындалатын күй жанрымен таныстыру, күйші-композитор Дәулеткерей шығармашылығымен таныстыру. Әннің сипатын қабылдау, дауысын дұрыс келтіріп орындау, ырғақтық бейнесі мен динамикасын дәл беру, әннің кіріспесін, басын, қайырмасын ажыратуға үйрету **4.Қазақ тілі** **Тақырыбы:** Менің балабақшам **Міндеттері:** Балабақша туралы түсініктерін кеңейту. Қазақ тіліндегі сөздер мен сөйлемдерді түсініп және күнделікті өмірде қолдана білуге үйрету. Диалогке қатысуға үйрету Балабақша туралы шағын мәтін құруға үйрету. Қазақ тіліндегі сөздер мен сөйлемдерді түсініп және күнделікті өмірде қолдана білуге үйрету
Серуенге дайындық	Картатека «Күз мезгілі »				Табиғатқа деген қызығушылықтарын арттыру.
Серуен					Метепке серуен
Серуеннен оралу					Дара жұмыс этикет ережелерін сақтауын қадағалау.
Балалардың үйге					Ата-аналармен балаларының тазалықтары

қайтуы					жайлы әңгімелесу.

Тәрбиелеу - білім беру процесінің циклограммасы

Білім беру ұйымы: «Абай атындағы мектеп-балабақша кешені»КММ
Топ/сынып 0 «А» сынып
Балалардың жасы 5 жастан бастап
Жоспардың құрылу кезеңі: 5-9 қыркүйек

Күн тәртібінің үлгісі	**Дүйсенбі 5.09.23**	**Сейсенбі 6.09.23**	**Сәрсенбі 7.09.23**	**Бейсенбі 8.09.23**	**Жұма 9.09.23**
Балаларды қабылдау Ата-аналармен әңгімелесу, кеңес беру	Сәлеметсіз бе?! Демалысың қалай өтті?	Қайырлы күн!	Қош келдің, Айсұлтан!	Сәлем, көңілкүйің қалай?	Армысың, алтын күн!
Таңертеңгі жаттығу	Көңілді шеңбер «Амандасайық» Ертеңгілік жаттығу	Музыкалық ырғақ «Біз баламыз шыныққан» Ертеңгілік жаттығу.	Таңғы шеңбер «Денсаулық ол-шынықсаң» Ертеңгілік жаттығу.	Таңертеңгілік шеңбер «Кел жарысайық» Ертеңгілік жаттығу	Шынығайық бәріміз «Шынықтыру жасап біз, мықты болып өсеміз» Ертеңгілік жаттығу
Балалардың дербес әрекеті (баяу қимыл -ды ойындар, үстел үсті ойындары, бейнелеу әрекеті, кітаптар қарау және тағы басқа әрекеттер)	«Ұшты-ұшты» **Мақсаты:** Балалар әуеде ұшатын заттарды ажырата алады	«Мен дәрігер боламын» Мақсаты: Балалар бір - бірімен ойнау арқылы өздерін дәрігер сезіне алады.	«Әдемі үйшік» Мақсаты:Балалар өз еріктерімен үйшікті құрастыра алады	«Шаштараз» Мақсаты:Балалар ойын арқылы шаш қиюшының еңбегін түсінеді.	«Тәрбиеші апайлар» Мақсаты: Өздерін апайларының орынына қоя алады
Білім беру ұйымының кестесі бойынша	**1.Сауат ашу негіздері Тақырыбы:** Дыбыс	**1.Сөйлеуді дамыту Тақырыбы:** Балабақшадағы	**1.Математика негіздері Тақырыбы:** Біреу – көп **Міндеттері:** Міндеттері:	**1.Сауат ашу негіздері Тақырыбы:** Дыбыс **Міндеттері:** Сөз және	**1.Математика негіздері Тақырыбы:** 4.Заттарды ортақ

ұйымдастырылған іс-әрекет	**Міндеттері:** Сөз және дыбыс терминдері туралы бастапқы түсініктерін қалыптастыру; жазу кезінде арқаны және қолдарды дұрыс ұстау ережелерімен таныстыру, қаламды немесе қарындашты дұрыс ұстауға үйрету. Ойлау қабілеттерін дамыту. Қағылезділікке, бастаған істі аяқтай білуге баулу. Шыдамдылыққа тәрбиелеу **2.Қоршаған ортамен танысу** **Тақырыбы:** Бізді не қоршап тұр? **Міндеттері:** . а) Балаларды «жансыз табиғат» түсінігімен таныстыру, жансыз табиғаттағы адам қолымен жасалған заттарды айыра білуге үйрету. ә) Өзіндік тәжірибеалдық жұмыстарды ұйымдастыру арқылы балалардың түсініктерін	алғашқы күн **Міндеттері:** Мазмұнды жалғастырту арқылы ой қиялдарын дамыту **2.Математика негіздері** **Тақырыбы:** Біреу – көп **Міндеттері:** Міндеттері: «біреу» және «көп» («бірнеше») терминдерін енгізу. Есте сақтау, сөйлеу, назар аудару дағдыларын дамыту. Шыдамдылыққа тәрбиелеу **3.Қазақ тілі** **Тақырыбы:** Балабақша бөлмелері **Міндеттері:** Балабақша туралы шағын мәтін құруға үйрету. Қазақ тіліндегі сөздер мен сөйлемдерді түсініп және күнделікті өмірде қолдана білуге үйрету **4.Дене шынықтыру** **Тақырыбы:** Спорт залда ойнаймыз **Міндеттері:** Гимнастикалық орындық үстінде тепе-теңдікті сақтап жүруге үйрету. Допты жоғары лақтырып, екі қолмен қағып алуға жаттықтыру.	«біреу» және «көп» («бірнеше») терминдерін енгізу. Есте сақтау, сөйлеу, назар аудару дағдыларын дамыту. Шыдамдылыққа тәрбиелеу **2.Музыка** **Тақырыбы:** .«Білімің – бұлағың» **Міндеттері:** Балалардың музыкаға деген құштарлығын арттыру **3.Сауат ашу негіздері** **Тақырыбы:** Дыбыс **Міндеттері:** Сөз және дыбыс терминдері туралы бастапқы түсініктерін қалыптастыру; жазу кезінде арқаны және қолдарды дұрыс ұстау ережелерімен таныстыру, қаламды немесе қарындашты дұрыс ұстауға үйрету. Ойлау қабілеттерін дамыту. Қағылезділікке, бастаған істі аяқтай білуге баулу. Шыдамдылыққа тәрбиелеу **4.Дене шынықтыру** **Тақырыбы:** Спорт залда ойнаймыз **Міндеттері:**Гимнастикалық орындық үстінде тепе-теңдікті сақтап жүруге үйрету. Допты жоғары лақтырып, екі қолмен қағып алуға жаттықтыру.	дыбыс терминдері туралы бастапқы түсініктерін қалыптастыру; жазу кезінде арқаны және қолдарды дұрыс ұстау ережелерімен таныстыру, қаламды немесе қарындашты дұрыс ұстауға үйрету. Ойлау қабілеттерін дамыту. Қағылезділікке, бастаған істі аяқтай білуге баулу. Шыдамдылыққа тәрбиелеу **2.Қоршаған ортамен танысу** **Тақырыбы3.**Табиғатта қандай өзгерістер болды? **Міндеттері:** а) Күзде табиғатта болатын маусымдық өзгерістерді бақылап, бір-бірінен ажырату және атауларын атап көрсетуге; себеп-салдар байланысын анықтауға үйрету. ә) Тәжірибелік-тәжірибеалдық жұмысқа деген қызығушылықтарын ояту, бақылау нәтижелерін салыстыру, талдау және қорытынды жасау қабілеттерін шыңдау. б) Табиғатқа жауапкершілікпен қарауға тәрбиелеу. **3.Сөйлеуді дамыту** **Тақырыбы:** Менің	қасиеті бойынша топқа біріктіру **Міндеттері:** дара заттарды бөлуді үйрету; бір заттан тұратын жиын туралы ұғым қалыптастыру; «біреу» және «бірнеше» («көп») терминдерін енгізу. Есте сақтау, сөйлеу, назар аудару дағдыларын дамыту. Шыдамдылыққа тәрбиелеу. **2.Көркем әдебиет** **Тақырыбы:** Кішкентай бағбан (әңгімелеу) Мәдіхат Төрежанов **Міндеттері:** Әңгімелеу барысында бейнелеуіш сөздерді теңеулерді қолдану, көңіл күймен мазмұндауға үйрету. Әңгіме кейіпкерлерімен таныстыру, сурет бойынша қоршаған орта мен табиғат туралы түсініктерін және ойлау қабілеттерін дамыту. **3.Музыка** **Тақырыбы:** .«Нота үйренейік» **Міндеттері:** Әннің сипатын қабылдау,

	жетілдіру. б) Қоршаған ортаны аялауға тәрбиелеу; әлемді өз бетінше тануға баулу. **3.Көркем әдебиет** **Тақырыбы:** Білімің – бұлағың (өлеңмен танысу) Ақылбек Шаяхметов **Міндеттері:** Әдеби шығармалардағы қоғамдық өмір оқиғалары туралы түсініктерін дамыту. Балабақша қызметкерлерінің еңбегін бағалауға тәрбиелеу **4.Дене шынықтыру** **Тақырыбы:** Спорт зал **Міндеттері:** Балаларды сапқа тұрғызу, бір тізбекте саппен жүруге, жүгіруге жаттықтыру. Баланың екі адымындай қашықтыққа қойылған текшелер арқылы өте отырып, гимнастикалық орындық үстімен жүріп өту.		.	досым **Міндеттері:** Суретке қарап әңгіме құрауды үйрету, баланың, сөздік қорын байыту. Балабақшадағы алғашқы күн **4. Құрастыру Сурет салу** **Жапсыру** Тақырыбы: 1. Ағаш бұтақтары (Түрлі түсті қарындаштар) **Мақсаты:** балаларға терек бұталары жайлы түсінік беру, ағаштарды өзіндік ерекшеліктеріне байланысты бірбірінен ажыратуға және терек бұталары суретін салуға үйрету.	дауысын дұрыс келтіріп орындау, ырғақтық бейнесі мен динамикасын дәл беру, әннің кіріспесін, басын, қайырмасын ажырату. Музыка сипатына сәйкес ойын әрекеттерін орындау. **4.Қазақ тілі** **Тақырыбы:** Біздің топ **Міндеттері:** Не? нелер? сұрақтарына дұрыс жауап беруге жаттықтыру, жаңылтпаш жаттау. Қазақ тіліне тән дыбыстарды дұрыс айту, сөздер мен сөйлемдерді түсінуді және қолдануды үйрету
Серуенге дайындық	Балалалардың серуенге деген қызығушылықтарын	Серуенге ойын құралдарын дайындау.	Серуенде балаларды жақсы әрекеттер етуге ынталандыру.	Серуен кезінде ұйымдастырылған еңбек тәрбиесі арқылы	Табиғатқа деген қызығушылықтарын арттыру.

	туғызу, балалармен жеке әңгімелесу.			еңбек-сүйгіштікке баулу.	
Серуен	Метепке серуен	Мектеп ауласына серуен	Кітапханаға серуен	Асханаға серуен	Таза ауада серуен
Серуеннен оралу	Балалардың ұйымшылдықпен топқа оралуы киімдерін шешіп шкафтарына орналастыру.	Балалардың саппен топқа оралуы, сапта екі-екіден жүру.	Балалардың ұйымшылдықпен топқа оралуы киімдерін шешіп шкафтарына орналастыру	Балалардың киімдерін ретімен шешінуге дағдыландыру.	Дара жұмыс этикет ережелерін сақтауын қадағалау.
Балалардың үйге қайтуы	Ата-аналармен балаларының тазалықтары жайлы әңгімелесу.	Ата- аналарға балаларды тамақтарын тауысып жеуге үйретулерін ескерту.	Балалардың жетістік пен дәрежесі үшін емес, сол қалпында сөзсіз қабылдап жақсы көретініңізді сездіріңіз.	Ата- аналарға балаларды тамақтарын тауысып жеуге үйретулерін ескерту.	Ата-аналармен балаларының тазалықтары жайлы әңгімелесу.

Тәрбиелеу - білім беру процесінің циклограммасы

Білім беру ұйымы: «Абай атындағы мектеп-балабақша кешені»КММ
Топ/сынып 0 «А» сынып
Балалардың жасы 5 жастан бастап
Жоспардың құрылу кезеңі: 12-16 қыркүйек

Күн тәртібінің үлгісі	**Дүйсенбі 12.09.23**	**Сейсенбі 13.09.23**	**Сәрсенбі 14.09.23**	**Бейсенбі 15.09.23**	**Жұма 16.09.23**

Балаларды қабылдау Ата-аналармен әңгімелесу, кеңес беру	Сәлеметсіз бе?! Демалысың қалай өтті?	Қайырлы күн!	Қош келдің, Айсұлтан!	Сәлем, көңілкүйің қалай?	Армысың, алтын күн!
Таңертеңгі жаттығу	Көңілді шеңбер «Амандасайық» Ертеңгілік жаттығу	Музыкалық ырғақ «Біз баламыз шыныққан» Ертеңгілік жаттығу.	Таңғы шеңбер «Денсаулық ол-шынықсаң» Ертеңгілік жаттығу.	Таңертеңгілік шеңбер «Кел жарысайық» Ертеңгілік жаттығу	Шынығайық бәріміз «Шынықтыру жасап біз, мықты болып өсеміз» Ертеңгілік жаттығу
Балалардың дербес әрекеті (баяу қимыл -ды ойындар, үстел үсті ойындары, бейнелеу әрекеті, кітаптар қарау және тағы басқа әрекеттер)	«Ұшты-ұшты» **Мақсаты:** Балалар әуеде ұшатын заттарды ажырата алады	«Мен дәрігер боламын» Мақсаты: Балалар бір -бірімен ойнау арқылы өздерін дәрігер сезіне алады.	«Әдемі үйшік» Мақсаты:Балалар өз еріктерімен үйшікті құрастыра алады	«Шаштараз» Мақсаты:Балалар ойын арқылы шаш қиюшының еңбегін түсінеді.	«Тәрбиеші апайлар» Мақсаты: Өздерін апайларының орынына қоя алады
Білім беру ұйымының кестесі бойынша ұйымдастырылған іс-әрекет	**1.Сауат ашу негіздері** **Тақырыбы:** Сөз **Міндеттері:** Сөздердің ұзынды-қысқалығын қолмен өлшеп, айыра білуге үйрету. Жазу жолын, жоларалық кеңістікті, жолдың жоғарғы және төменгі сызығын сақтап, әріп элементтерін жазу **2.Қоршаған ортамен танысу** **Тақырыбы** Табиғатта қандай өзгерістер болды? Міндеттері: а) Күзде табиғатта болатын маусымдық өзгерістерді бақылап, бір-бірінен ажырату және атауларын атап	**1.Сөйлеуді дамыту** **Тақырыбы:** .Менің сүйікті ойыншығым **Міндеттері:** . Ойыншықтардың суретіне қарап, әңгіме құрай білуге үйрету. 2. Сұрақтарға толық жауап беруге дағдыландыру арқылы ауызекі сөйлеулерін дамыту. 3. Ойыншықтарды бөлісіп, ұжыммен ойнауға тәрбиелеу. **2.Математика негіздері** **Тақырыбы:** Біреу – көп **Міндеттері:** Міндеттері: «біреу»	**1.Математика негіздері** **Тақырыбы:** Біреу – көп **Міндеттері:** Міндеттері: «біреу» және «көп» («бірнеше») терминдерін енгізу. Есте сақтау, сөйлеу, назар аудару дағдыларын дамыту. Шыдамдылыққа тәрбиелеу **2.Музыка** **Тақырыбы:** .«Нота үйренейік»**Міндеттері:** Әннің сипатын қабылдау, дауысын дұрыс келтіріп орындау, ырғақтық бейнесі мен	**1.Сауат ашу негіздері** **Тақырыбы:** Сөз. Сөздің мағынасы **Міндеттері:** Сөздердің ұзынды-қысқалығын қолмен өлшеп, айыра білуге үйрету. Балаларды сөздегі дыбыстардың бірізділігін белгілеуге үйрету, сызбалар жасауға үйрету. Ұқыптылыққа тәрбиелеу. Жазу жолын, жоларалық кеңістікті, жолдың жоғарғы және төменгі сызығын сақтап, әріп элементтерін жазу **2.Қоршаған ортамен танысу**	**1.Математика негіздері** **Тақырыбы:** 4.Заттарды ортақ қасиеті бойынша топқа біріктіру **Міндеттері:** дара заттарды бөлуді үйрету; бір заттан тұратын жиын туралы ұғым қалыптастыру; «біреу» және «бірнеше» («көп») терминдерін енгізу. Есте сақтау, сөйлеу, назар аудару дағдыларын дамыту. Шыдамдылыққа

	көрсетуге; себеп-салдар байланысын анықтауға үйрету. ә) Тәжірибелік-тәжірибеалдық жұмысқа деген қызығушылықтарын ояту, бақылау нәтижелерін салыстыру, талдау және қорытынды жасау қабілеттерін шыңдау. б) Табиғатқа жауапкершілікпен қарауға тәрбиелеу. **3.Көркем әдебиет** **Тақырыбы:** Жемістер жыры (Р.Қунақованың өлеңі)**Міндеттері:** Әңгімелеу барысында бейнелеуіш сөздерді теңеулерді қолдану, көңіл күймен мазмұндауға үйрету. Сурет бойынша қоршаған орта мен табиғат туралы түсініктерін және ойлау қабілеттерін дамыту. **4.Дене шынықтыру** **Тақырыбы:** Денсаулықтың құпиялары **Міндеттері:** Допты ілгері бағытта оң аяқ және сол аяқ үстінің ішкі жағымен алып жүруге үйретуді жалғастыру. ә) Қолдарын екі жаққа созып, басына қапшық қойып, бөренеңің үстімен тепе-	және «көп» («бірнеше») терминдерін енгізу. Есте сақтау, сөйлеу, назар аудару дағдыларын дамыту. Шыдамдылыққа тәрбиелеу **3.Қазақ тілі** **Тақырыбы:** Біз балабақшада не істейміз? **Міндеттері:** сөздерді сөз тіркесімен айтуға, сөйлем құрауға жаттықтыру. Қазақ тіліндегі сөздер мен сөйлемдерді түсініп және күнделікті өмірде қолдана білуге үйрету. Тақпақ жаттау. Шағын мәтіндер құрау үйрету. Дамытушылық міндеті: сөздегі қазақ тіліне тән дыбыстарды ойын жаттығуларында дұрыс айтуға дағдыландыру. Тәрбиелік міндеті: ұқыптылыққа тәрбиелеу **4.Дене шынықтыру** **Тақырыбы:** Күлкі сыйла **Міндеттері:** Қозғалыс барысында сап түзеп жүру дағдыларын жетілдіруді жалғастыру, жұп	динамикасын дәл беру, әннің кіріспесін, басын, қайырмасын ажырату. Музыка сипатына сәйкес ойын әрекеттерін орындау. **3.Сауат ашу негіздері** **Тақырыбы**:Сөз. Сөздің мағынасы **Міндеттері:** Сөздердің ұзынды-қысқалығын қолмен өлшеп, айыра білуге үйрету. Балаларды сөздегі дыбыстардың бірізділігін белгілеуге үйрету, сызбалар жасауға үйрету. Ұқыптылыққа тәрбиелеу. Жазу жолын, жоларалық кеңістікті, жолдың жоғарғы және төменгі сызығын сақтап, әріп элементтерін жазу **4.Дене шынықтыру** **Тақырыбы:** Қозғалыс кезінде қайтадан сап құрып тізбекпен жүру және бағыттыөзгертіп жүру дағдыларын жетілдіру. **Міндеттері:**.Заттар арасымен допты домалатып жүру барысында допты саусақ ұшымен жеңіл итеріп жүруге үйрету.	**Тақырыбы:** .Нан қайдан келеді?**Міндеттері:** Балалардың нанның дастарқанға келу жолы туралы түсініктерін жетілдіру. ә)Танымдық-ізденістік жұмыстарға деген талпынысын күшейту. б)Нанға, оны өсіріп, пісіретін адамдардың еңбегіне құрметпен қарауға үйрету. **3.Сөйлеуді дамыту** **Тақырыбы:**Менің сүйікті ойыншығым **Міндеттері:** . Ойыншықтардың суретіне қарап, әңгіме құрай білуге үйрету. 2. Сұрақтарға толық жауап беруге дағдыландыру арқылы ауызекі сөйлеулерін дамыту. 3.Ойыншықтарды бөлісіп, ұжыммен ойнауға тәрбиелеу. **4. Құрастыру Сурет салу** **Жапсыру** **Тақырыбы**: Автобус **Мақсаты:** Құрылыс материалдарынан автобусты құрастыра білуге үйрету; - автобусты құрастыруда оның негізгі бөлігі мен ұсақ бөлшектерін ажырата алу және балалардың ой-қиялын	тәрбиелеу. **2.Көркем әдебиет** **Тақырыбы:** Шаруа мен аю (орыс халық ертегісі **Міндеттері:** Ертегіні баяндауда сюжеттік бірізділікті сақтау, қисынды мазмұндауға үйрету. Ертегіні әңгімелеу барысында бейнелеуіш сөздерді қолдану, еңбек дағдыларын дамыту. Ертегі арқылы балаларды еңбексүйгіштікке тәрбиелеу. **3.Музыка** **Тақырыбы:** .«Көңілді ырғақтар **Міндеттері:** Әннің сипатын қабылдау, дауысын дұрыс келтіріп орындау. Шығармалардың эмоциялық мазмұнын, олардың сипатын, көңіл күйін ажырату. Музыка сипатына сәйкес ойын әрекеттерін орындау, музыкалық тіркестерге сәйкес қозғалыстарды өзгерту. Көңілді әуенге

	теңдік сақтап жүріп өту біліктілігін қалыптастыруды жалғастыру. Баяу жылдамдықта қол мен аяқтың қимылын үйлестіре отырып жүгіруге жаттығу. б) Күштілікті, ептілікті, төзімділікті дамыту. Спортпен шұғылдану, салауаттыөмір салтына, өз денсаулығын бағалай білуге баулу.	болып жүру мен жүгіру кезінде өз қозғалыстарын келісіп жүруге үйрету. Орындық үстінде әр қадам басқан сайын допты алдында, артындаұстап, динамикалық тепе-теңдіктерін сақтап жүруді үйрету	ә) Бір бүйірімен екі аяқпен арқаннан секіруге жаттықтыру және ширақ итерілу дағдыларын қалыптастыру. Дене бітімін дұрыс ұстап, тепе-теңдіктерін сақтап, орындық үстімен жүруді бекіту. Бұлшық ет корсеті мен омыртқаның иілімділігін қалыптастыруға мүмкіндік жасау; стретчинг – омыртқаның қисаюның алдын алу. б) Салауатты өмір салтын сақтауға баулу.	дамыту; - өзінің іс-әрекетін алдын ала жоспарлау дағдыларын қалыптастыру, батылдыққа, ерлікке тәрбиелеу	қызығушылықтарын арттыру **4.Қазақ тілі Тақырыбы: .** Балабақша қызметкерлері **Міндеттері:** балабақшадағы қызметкерлерінің атын білу, қарапайым сұрақтар қою және оларға жай сөйлеммен жауап беруге үйрету. Қазақ тіліндегі сөздер мен сөйлемдерді түсініп және күнделікті өмірде қолдана білуге үйрету..
Серуенге дайындық	Балалалардың серуенге деген қызығушылықтарын туғызу, балалармен жеке әңгімелесу.	Серуенге ойын құралдарын дайындау.	Серуенде балаларды жақсы әрекеттер етуге ынталандыру.	Серуен кезінде ұйымдастырылған еңбек тәрбиесі арқылы еңбек-сүйгіштікке баулу.	Табиғатқа деген қызығушылықтарын арттыру.
Серуен	Метепке серуен	Мектеп ауласына серуен	Кітапханаға серуен	Асханаға серуен	Таза ауада серуен
Серуеннен оралу	Балалардың ұйымшылдықпен топқа оралуы киімдерін шешіп шкафтарына орналастыру.	Балалардың саппен топқа оралуы, сапта екі-екіден жүру.	Балалардың ұйымшылдықпен топқа оралуы киімдерін шешіп шкафтарына орналастыру	Балалардың киімдерін ретімен шешінуге дағдыландыру.	Дара жұмыс этикет ережелерін сақтауын қадағалау.
Балалардың үйге қайтуы	Ата-аналармен балаларының тазалықтары жайлы әңгімелесу.	Ата- аналарға балаларды тамақтарын тауысып жеуге үйретулерін	Балалардың жетістік пен дәрежесі үшін емес, сол қалпында сөзсіз қабылдап жақсы	Ата- аналарға балаларды тамақтарын тауысып жеуге үйретулерін ескерту.	Ата-аналармен балаларының тазалықтары жайлы әңгімелесу.

		ескерту.	көретініңізді сездіріңіз.		

Тәрбиелеу-білім беру процесінің циклограммасы

Білім беру ұйымы: «Абай атындағы мектеп-балабақша кешені»КММ
Мектепалды О «А» сыныбы
Балалардың жасы5 жас
Жоспардың құрылу кезеңі 19 - 23 қыркүйек 2023-2024 оқу жылы

Күнтәртібі	**Дүйсенбі**	**Сейсенбі**	**Сәрсенбі**	**Бейсенбі**	**Жұма**
Балалардықабылдау	Мұғалімнің балалармен қарым-қатынасы: отбасы дәстүрлері туралы жеке әңгімелесу, қарым-қатынас және көтеріңкі көңіл-күй орнатуға ойындар ұйымдастыру. Жағымды жағдай орнату				

	Пж ойын: «Вагондарға дөңгелек таңдау» **Шарты:** суреттердегі вагондарға түсіне қарай дөңгелек таңдайды.	**Еркін ойын:** «Шкафқа жасыру» Шарты: Шкафқа бір бала ойыншық жасырады, қалған балалар табады.	**Пж ойын: «Қайтала»** Шарты: Педагогтың артынан пішіндерді сіріңке шиімен қайталайды**.**	**Пж ойын: «Ойыншықты тап»** Шарты: Жасырылған ойыншықты табады.	**Еркін ойын: «Сенде не бар?»** Шарты: Қалаған ойыншықтарымен бір-бірімен бөлісіп ойнайды**.**
Ата-аналарменәңгімелесу, кеңес беру	**Ата-аналарменәңгіме:** Балалардыңтазалығыжөніндекеңес беру	**Ата-аналарменәңгіме**:Ата-аналарғабалаларынертеңгілікжаттығуғаүлгертіпалыпкелулерінескерту.	**Ата-аналарменәңгіме:** Балалардыңжетістік пен дәрежесіүшінемес, солқалпындасөзсізқабылдапжақсыкөретініңіздісездіріңіз.	**Ата-аналарменәңгіме:** Ата-аналарғабалалардытамақтарынтауысыпжеугеүйретулерінескерту.	**Ата –аналарменәңгіме**: «Дұрыстамақтануға баулу»
Балалардыңдербесәрекеті (баяуқимылдыойындар, үстелүстіойындары, бейнелеуәрекеті, кітаптарқараужәнетағыбасқаәрекеттер)	Үстел үсті, саусақ және т.б.ойындар.	Құрылыс ойындары «Үй жиһаздары», «Қуыршақтарға үй құрастырамыз».	Фотосуреттер қарастыру «Менің отбасым». Фотосуретте бейнеленген отбасы мүшелерін атау.	Саусақ ойыны «Әжемнің ертегілері». Отбасылық фотосуреттерді қарастыру. Туысқандары туралы әңгімелеп беру .	Үстел үсті ойыны – пазл: «Үйшік құрастыр» Балалармен отбасы туралы әңгімелесу.
Таңертеңгіжаттығу	Таңғыжаттығукешені № 3				
Ұйымдастырылғаніс-әрекеткедайындық	«Жануарлардың төлдерін тауып, оларды атап бер»	«Мен қайда және кім болып жұмыс істеймін»	«Менің отбасым» картиналар топтамасынан суреттер қарастыру 87778165367	Ана мен әжеге көмектесу туралы әңгімелесу	Сөздік ойын «Қимылынкөрсет»
Білім беру ұйымының кестесі бойынша ұйымдастырылған іс-әрекет	**1 - ұйымдастырылғаніс-әрекет**				
	Сөйлеуді дамыту **Міндеті :**-«Д» – «Т» дыбыстарын дұрыс айтуды үйрету; . Ойыншықтардың суретіне қарап, әңгіме құрай білуге үйрету **Мақсаты:**-«Д» – «Т» дыбыстарын дұрыс айтуды үйрету; . Ойыншықтардың суретіне қарап, әңгіме құрай білуге үйрету **Күтілетіннәтиже: Жасайды**:ойыншықтарды суреттеп әңгіме	**Сауат ашу негіздері** **Міндеті:** дауысты және дауыссыз дыбыстарды анықтау **Мақсаты:**дауысты және дауыссыз дыбыстарды анықтау **Күтілетін нәтиже: Жасайды**: дауысты дыбыстарды ажыратады. **Түсінеді**: дауысты дыбысты қызыл түспен белгілейтінін, дауысты дыбыс еркін кедергісіз айтылатынын,	**Сауат ашу негіздері** **Міндеті:**дауысты және дауыссыз дыбыстарды анықтау **Мақсаты:**дауысты және дауыссыз дыбыстарды анықтау **Күтілетін нәтиже: Жасайды**: суретті әңгімелеп айтады, жуан дауысты дыбыстан басталатын суреттерді тауып айтады. **Түсінеді:** жуан дауысты	**Сауат ашу негіздері** **Міндеті:**дауысты және дауыссыз дыбыстарды анықтау **Мақсаты:**дауысты және дауыссыз дыбыстарды анықтау **Күтілетін нәтиже: Жасайды**: суретті әңгімелеп айтады, жуан дауысты дыбыстан басталатын суреттерді тауып айтады. **Түсінеді:** жуан дауысты дыбыстардың жасалу жолын. **Қолданады:** дыбыстарды ажыратады **Тақтаға суреттерін іліп**	**Көркем әдебиет** **Міндеті:**Өлеңді жатқа, мәнерлеп, интонациямен айту **Мақсаты:**өлеңді мәнерлеп, логикалық екпінмен, үзілістермен айтуға дағдыландыру **Күтілетін нәтижелер: Жасайды**: әдеби жанрды ажыратады. **Түсінеді**: өлең мазмұнын түсінеді; **Қолданады**: өлеңді мәнерлеп жатқа оқиды. **Жемістер жыры**

	құрайды;**Түсінеді:**ойыншық тардың неден жасалғандығын, оның қажеттілігін; **Қолданады:**дыбыстардыай нағақарап үш дауыстаайтуды **Дидактикалық ойын: «Жасырынған ойыншықты тап».** **Ойын шарты**: балалар тығылған ойыншықтарды тауып, неден жасалғанын, қайда қолданылатынын түсін айтып береді	**Қолданады**: дыбыстардың дауысты екенін текшелермен көрсетуді. **«Тиісті текшені көтер» дидактикалық жаттығуы** Педагог балаларға дауысты, дауыссыз дыбыстарды айтады (дауысты дыбыстарды айтқанда созып, әндетіп айтады). Балалар дауысты дыбысты айтқанда, қызыл түсті фишканы, көтереді. Дауысты дыбыстарды сызбамен көрсету. – Дыбыстарды қалай белгілейміз? (Төртбұрышпен). Педагог «алма» сөзін бірнеше рет дауысты дыбысты созып айтып қайталайды. Тақтаға «алма» сөзінің сызбасын іліп бірінші «а» дауысты дыбысты қызыл фишкамен белгілейді	дыбыстардың жасалу жолын. **Қолданады:** дыбыстарды ажыратады **«Құпия сөз» дидактикалық жаттығуы** – Балалар, сендер мені мұқият тыңдауларың қажет. Мен сөздің өзін айтпаймын, бірақ сол туралы айтамын. Кім құпия сөзді тапса, сол бала 1 ұпай алады. – Ол қаладан алыста да, жақын да, да орналаса береді. Ол жердің ауасы таза, табиғаты әдемі. Онда төрт-түлік малдың бәрі бар. Ол жерде адамдар қалаға қарағанда аз тұрады. – Ауыл. – Иә, балалар, бұл – ауыл. Енді келесі құпия сөзді табуға тырысыңдар. – Олар өте тату, бір-бірін жақсы көреді, сыйлайды, көмектеседі. Олар көбіне бірге тамақтанады. Кешкілік бәрі жиналады, әңгімелеседі. Балалардың жауабы тыңдалады. – Дұрыс айтасыңдар балалар, мен отбасы туралы айттым. – Оны құрайдан, шөптен, ағаштан, балшықтан да жасайды, оны ағашқа, тасқа, қабырғаға орналастырады. Қараторғайға оны адамдар жасап береді. Ол жерге жұмыртқа салады, балапандарын өсіреді. – Құпия сөз – ұя.	**көрсету**. – Дауысты дыбыстар тілдің қатысына қарай екіге бөлінеді. Жуан дауысты дыбыстар: а, о, ы, ұ, у. Айнаны қолымызға алып жуан дауысты дыбыстарды айтып көрейік. Жуан дауысты дыбыстарды айтқанда тіл кейін шегініп, тіл үсті дөңестенеді екен. Жуан дауысты дыбыстарды есімізге сақтау үшін, тағы да бір қайталайық. Ерніміз әртүрлі пішінде болғанымен тіліміз дөңестеніп кейін жиырылады. Айнаға қарап алма, асық, арба, ожау, оқулық, орамал, алмұрт, ыза, ұлу, ұста, ұжым, ұстаз сөздерін айтайық, бұл сөздер жуан дауысты дыбыстардан басталып тұр. Дыбысты айтқанда тілімізді қай жерде соған мән береміз. Жуан дауысты дыбыстарды еске сақтаймыз.	Нарттай қызыл алмам бар, Мәз болады алғандар. Жазда әдемі киінем, Тілді балдай үйірем. Көктемде ерте гүлдеймін, Кешігуді білмеймін. Уылжыған өрікпін, Мен бау-баққа көрікпін Өлеңұнадыма? – Өлең не туралы? Жемістеркайдаөседі? – Алманың, өріктіңдәмікандай? – Қандайжемісұнайды? – Сен қайжемістүріңдәмінтаттың? – Неліктенжемістердіжақсыкөресің? – Осы жемістерден мол өнімалуүшінтынбайеңбектенукерек. Жемістердікүтіпбаптасақ, мол өнімаламыз. «Еңбек – бәрін де жеңбек» депхалықбекерайтпайды. Еңбектіңарқасындажақсылық та, қуаныш та, байлық та – бәріболады **Дидактикалық ойын: «Дәмін тат». Ойынның шарты**: Ойынға қатысушылардың көзін кезекпен байлап, кесілген дайын жемісті аузына салады. Бала дәмібойыншақандайжемісекенінтабады
Үзіліс					

Тұрақтысөзтіркестеріненқұралғансанамақ Мақсаты: Сандардыжаттау, санаудыдамыту. Бірауызсөз, Екіайтпайтынадам. Үшқайтарасәлем, Төрттүлік мал, Бес уақ намаз, Алтыалаш, Жетіқабатжерасты, Сегізқырлыжігіт, Тоғызтораужол, Он сақа ой.		Ойын: «Үкі». Мақсаты: Үкініңнеменқоректенетінінжәнеқайуақыттажүретінінүйрету. Ойынныңшарты: Тәрбиешіүкіболады. Олұясындаотырады. Басқабалаларқұрт-құмырсқа, көбелек, бақаболыпсекіріпжүреді. Тәрбиеші «түн» дегендебәрітоқтапқалады. Үкіаңғашығады, қозғалғанойыншынықөріпұясынаалыпкетеді. Тәрбиеші «күн» дегендебарлығыжүгіріпойнайды. Үкіниауыстыруғаболады. Кімдіүкіұстағанжоқсолжеңімпазатанады.

2 - ұйымдастырылғаніс-әрекет

	Қоршаған орта Міндеті.Нанға ұқыпты қарауға, бидайды өсіруге және өндіруге қатысатын адамдардың еңбегін құрметтеуге тәрбиелеу **Мақсаты:**Балалардыңнанныңдастарқ анғакелужолытуралытүсініктерінжетілдіру. **Күтілетін нәтижелер:** **жасайды**:астық дақылдарының атауын атап береді. **түсінеді**: жақсы өнім дықандардың еңбегінің жемісі екенін түсінеді. **қолданады**: қарапайым еңбекті күнделікті өмірде пайдаланады – Балалар, нанның қайдан келгенін кім біледі? Суретті қарап шығып, мазмұнға сай жұмыспен танысып шығуға бағыттайды: суреттерді қара және бидайдың қалай өсетінін айтып бер. Астықты қандай мамандық иелері өсіреді екен? **«Тұқым» ойыны**: педагог музыка қосады, балаларға өздерін жерге себілген кішкентай тұқым ретінде сезінуді ұсынады. Кішкентай тұқым қараңғы, ызғар, жұмсақ жерде жатыр. Күн бойын жылытқандай болды, жаңбыр жауды. Содансоңтұқымісініп, жарылды. Ішінен құлақтанып кішкентай өскін шықты (балалар қолдарын жоғары көтереді). Сабақ жерді жарып шығып, күнге қарай талпынып өсе бастады(балалар орындарынан тұрады). Жел ары-бері шайқады. Сонда да өсе берді. Біраз уақыт өтіп,	**Математика негіздері** **Міндеті:** Жиынды сапасы бойынша әртүрлі элементтерден (түсі, өлшемі, пішіні, дыбысы, қимылы, қолданылуы бойынша заттардан) құру **Мақсаты:**заттар тобының (жиынының) жалпы қасиетін табу біліктілігін қалыптастыру, қандай да бір қасиеті бойынша топқа біріктіру **Күтілетін нәтижелер: меңгереді**: «бір», көп», «бірнеше» терминдерін айтуды, дара заттарды бөліп алуды, заттарды бір белгісі бойынша топтарға біріктіруді; **түсіне**ді: заттарды бір қасиеті (белгі) бойынша топтарға біріктіруге болатынын; **қолданады**: заттарды жіктеуді. – Анамызға себеттегі заттарды топтарға бөлуге көмектесейік. Барлығымыз бірге орындаймыз. Сендер қандай нұсқаларды ұсынасыңдар? Талқылайды. Балаларға жиындарды топтарға бөлуге көмектеседі:	**Математика негіздері** **Міндеті: :** Жиынды сапасы бойынша әртүрлі элементтерден (түсі, өлшемі, пішіні, дыбысы, қимылы, қолданылуы бойынша заттардан) құру **Мақсаты:**заттар тобының (жиынының) жалпы қасиетін табу біліктілігін қалыптастыру, қандай да бір қасиеті бойынша топқа біріктіру **Күтілетін нәтижелер: меңгереді**: «бір», көп», «бірнеше» терминдерін айтуды, дара заттарды бөліп алуды, заттарды бір белгісі бойынша топтарға біріктіруді; **түсіне**ді: заттарды бір қасиеті (белгі) бойынша топтарға біріктіруге болатынын; **қолданады**: заттарды жіктеуді. Ұжымдық жұмыстың жалғасы ретінде 1-тапсырманы орындауды ұсынады. Бұл тапсырмада педагог балалардың жеке заттарды (бір алмұрт, бір тақия) бөліп қана қоймай, сонымен қатар заттарды әртүрлі қасиеттері бойынша	**Математика негіздері** **Міндеті::** Жиынды сапасы бойынша әртүрлі элементтерден (түсі, өлшемі, пішіні, дыбысы, қимылы, қолданылуы бойынша заттардан) құру **Мақсаты:**заттар тобының (жиынының) жалпы қасиетін табу біліктілігін қалыптастыру, қандай да бір қасиеті бойынша топқа біріктіру **Күтілетін нәтижелер: меңгереді**: «бір», көп», «бірнеше» терминдерін айтуды, дара заттарды бөліп алуды, заттарды бір белгісі бойынша топтарға біріктіруді; **түсіне**ді: заттарды бір қасиеті (белгі) бойынша топтарға біріктіруге болатынын; **қолданады**: заттарды жіктеуді. Суретте не бейнеленгенін атайды. – Жемістердің мөлшері бірдей ме? Әр түрінен бір үлкен жемісті бояйды. Тапсырманы жеке орындауға және алма мен алмұрттарды бөлек топтарға бөлу үшін қасиеттерін тұжырымдауға уақыт береді. – Әр топта қанша кіші және үлкен алма бар? Педагог сөйлеу барысында «бірнеше» немесе «көп», «бір» сөздерін пайдалануға шақырады. Балалар тапсырманы орындайды. Олар суретте не бейнеленгенін айтады. Жемістердің әр түрінен бір үлкенін қоршап сызады. Қалғандарын сары түспен қоршап	**Қоршаған орта** Міндеті:Туған өлкенің өсімдіктері (ағаштар, бұталар, гүлдер, шөпті өсімдіктер) туралы түсініктерін кеңейту **Мақсаты:**Туған өлкенің өсімдіктері (ағаштар, бұталар, гүлдер, шөпті өсімдіктер) туралы түсініктерін кеңейту **Күтілетін нәтижелер:** **жасайды**: саңырауқұлақтар мен орман жидектерінің кейбір түрлерінің атауын атап береді. **түсінеді**: саңырауқұлақтар мен жидектердің қандай жағдайда өсетінін, белгісіз саңырауқұлақтар мен жидектерді жеу қауіпті екенін түсінеді. **қолданады:** алған білімдерін күнделікті өмірде пайдаланады **Балаларды «Саңырауқұлақтар» тақырыбындағы кеспелі суреттерді құрастыруға шақырады, ойын барысында саңырауқұлақтарға сипаттама береді.** АҚ САҢЫРАУҚҰЛАҚ — қалпағы қоңыр, дөңгелек, сабағы жауан болады. ҚАЙЫҢҚҰЛАҚ — негізінен қайың ағашының түбінде өседі, қалпағы дөңгелек, қара- қоңыр түсті, сабағы жіңішке, биік болып өседі. ТЕРЕККҰЛАҚ — қалпағы қызыл, сабағы биік болады.

	ол сабаққа айналды. Қара бидай тұқымынан шыққан сабақ қандай болады? (Қара бидай сабағы). Бидай тұқымынан шыққан сабақ қандай болады? (Бидай сабағы) Сұлы тұқымынан шыққан сабақ қандай болады? (Сұлы.) Сабақтың өсіп, дамуына не қажет? (Күн, жаңбыр және адам қолдары.) **«Тағы кім?» ойынан ойнауға шақырады.**Тізбекті әрі қарай жалғастырады: наубайшы нан пісіреді, тағы кім пісіреді? (Ана, әже, әпке).	көкөністер, жемістер, тәттілер, қарбыз. – Бізде қанша жеміс бар? Олардың көп немесе бірнеше екенін айта аламыз ба? – Қанша көгөніс (тәттілер) бар? – Қарбыз туралы не айтуға болады? Неше қарбыз бар? Қарбызды бөлектеуді ұсынады – ол біреу. «Көп» және «бірнеше» терминдерді қолданады. Саны бойынша салыстырады: жеміс көп, ал қарбыз біреу. Көгөніс көп, ал қарбыз біреу және т.с.с. Заттар тобын «бір» деген – сөзбен көрсету үшін, ұқсас суреттермен жұмысты жалғастыру керек. – Балалар қанша алма (себет алма) жинады? (Балаларкөпсебеталмажинады.)	топтастыратынына назар аударады. Педагог қызыл түсті қарындашпен қызыл түсті заттарды атауды және сызып қосуды ұсынады. Ағаштан жасалған заттарды атап, қоңыр қарындашпен қоршап сызады. Суретте киімнің суреттері бар ма? Оларды атайды. Қалған заттарды қалай атауға болады? (Жазу құралдары.) Тапсырманы орындайды.	сызады. Жұмыс дәптер Балалар 3-тапсырманы орындайды. Сол жақтағы себетке көп алманы, оң жақтағы себетке бір үлкен алманы салады. Оларды жапсырады. Жеке жұмыс жүргізіледі. 4-тапсырманы түсіндірмелерімен орындауға ұсынады. Бала тапсырманы орындайды және өзінің іс-әрекетін түсіндіреді: суреттегі барлық үлкен заттарды жасыл түспен, кішкентай заттарды қызыл түспен қоршап сызады. – Заттарды тағы қандай топтарға бөлуге болады? Көгөністер (баялды, қызылша), жемістер (алма, алмұрт), тәттілер	ТҮЛКІШЕК — түсі сары, сабағы аласа, қалпағы иілген. ТОМАРҚҰЛАҚ — ақшыл-қоңыр түсті саңырауқұлақ, сабағы жіңішке, жиегінде «жағасы» бар, «отбасымен» топтасып өседі. Педагог: орманнан тек саңырауқұлақ теремізбе? Қазақстанда өсетін орман жидектерімен танысады. Олар: таңқурай, қызыл тал, шырғанақ, арша, шетен, бөріқарақат, итмұрын. Алғанәсерлеріменбөліседі, олардың дәмі туралы әңгімелейді
	Үзіліс				
	Ойын– жаттығу: «Жәндіктердің қимылын жасайық» 		Құрылымдалған ойын: Тақырыбы:«Жәндікте неше аяқ бар» Мақсаты: Балалардың көру қабілеті арқылы байқампаздығы дамиды. Шарты:Тәрбиеші балаларға бірнеше суреттер таратып береді.Бұл суреттерде әр түрлі жәндіктер.Балалардың міндеті осы жәндіктердің неше аяғы бар екенін анықтайды. Күтілетін нәтиже: Балалар жәндіктердің аяқтарын санайды. (4К. Сыни ойлау)	
	3 - ұйымдастырылғаніс-әрекет				
	Қазақ тілі **Міндеті:**суреттер бойынша әңгіме құрастыруға, ойыншықтар мен	**Қазақ тілі** **Міндеті:**Заттар мен ойыншықтар, сюжетті	**Сөйлеуді дамыту** **Міндеті:** - Сұрақтарға толық жауап беруге	**Көркем әдебиет** **Міндеті:**.Шығарма мазмұнын сюжеттің бірізділігін сақтай	**Шығармашылық бейнелеу әрекеті (сурет салу,мүсіндеу,жапсыру,**

	заттарды 5-6 сөйлеммен сипаттауға баулу **Мақсаты:**суреттер бойынша әңгіме құрастыруға, ойыншықтар мен заттарды 5-6 сөйлеммен сипаттауға баулу **Дидактикалық ойын: «Ғажайып қоржын». «Қуыршақтар»** қоржыннан ойыншықтарды алып, балаларды «Ойыншықтар дүкені» ойынын ойнауға шақырады. Дүкенші – қуыршақ Сәуле, сатып алушылар – балалар. Диалог: Бала: Сәлеметсіз бе! Қуыршақ: Сәлеметсіз бе! Бала: Маған ойыншық беріңізші? Қуыршақ: Қандай ойыншық? Бала: Ойыншық мәшине. Қуыршақ: Міне, ал. Бала: Рақмет. Қыз: Сәлеметсіз бе! Қуыршақ: Сәлеметсіз бе! Қыз: Маған қуыршақ беріңізші? Қуыршақ: Міне, ал. Бала: Рақмет. т.б. Балалар білетін ойыншықтарын алады, педагог қалған ойыншықтарды атайды, сипаттайды: жұмсақ ойыншықтар, темір ойыншықтар, пластмасса ойыншықтар, резеңке ойыншықтар болады	суреттерді зат, сын, сан есімдерді қолдана отырып құрастыруға баулу **Мақсаты:**Сұрақтарға толық жауапберуге дағдыландыру арқылы ауызекі сөйлеулерін дамыту.Ойыншықтарды бөлісіп, ұжымменойнауға тәрбиелеу Ойын «Кім жылдам?» . Педагог екі балаға тапсырма береді, олар жылдам сол тапсырманы орындаулары керек. Мысалы резеңке, кішкентай аю ойыншығын әкел. Үлкен, жұмсақ қоян ойыншығын әкел. Сәуле балаларға сұрақ қояды: Ойыншықтармен қалай ойнау керек? Балалар өз ойларын айтады. Педагог шағын мәтін құрайды. Біздің топта ойыншықтарымыз көп. Ойыншықтар ойын бұрышында тұрады. Ойыншықтарды жинау керек. Тап-таза ұстау керек. Оларды жуу керек.	дағдыландыру арқылы ауызекі сөйлеулерін дамыту.Ойыншықтарды бөлісіп, ұжыммен ойнауға тәрбиелеу **Мақсаты::** Сұрақтарға толық жауапберуге дағдыландыру арқылы ауызекі сөйлеулерін дамыту.Ойыншықтарды бөлісіп, ұжымменойнауға тәрбиелеу **Күтілетіннәтиже:** **Жасайды**:ойыншықтарды суреттеп әңгіме құрайды;**Түсінеді:**ойыншықтардың неден жасалғандығын, оның қажеттілігін; **Қолданады:**дыбыстардыайнағақарап үш дауыстаайтуды **Сылдырмақпен би** Қолымызда сылдырмақ Сылдыр, сылдыр етеді. Аяғымыз тыпырлап, Өзі билеп кетеді.Тып, тып, тып, тып. Тыпылдатып биге шық. Қолымызда сылдырмақ, Сыңғырлата қағамыз. Сол аяқ пен оң аяқ Басуын тез табамыз. Тып, тып, тып, тып	отырып, эмоциямен, қисынды қайталап айтып беру, диалогтік сөйлеуді дамыту, кейіпкерлерге және олардың әрекеттеріне өз көзқарасын білдіру **Мақсаты:**Шығарма мазмұнын сюжеттің бірізділігін сақтай отырып, эмоциямен, қисынды қайталап айтып беру, диалогтік сөйлеуді дамыту, кейіпкерлерге және олардың әрекеттеріне өз көзқарасын білдіру **Күтілетін нәтижелер:** **Жасайды**: әдеби жанрларды ажыратады; әңгімені мазмұндайды; **Түсінеді**: әңгіменің мазмұнын және еңбектің не екенін; **Қолданады:** мазмұнының жүйесін сақтай отырып, әңгімені айтып бере алады **Күз жомарт** Өлең мазмұны бойынша сұрақтар: – Өлең ұнады ма? – Авторы кім? – Өлең қалай аталады? – Неліктен күзді жомарт дейміз? – Күзде ауа райы қандай болады? – Күзде адамдар қалай киінеді? – Неліктен күзді жақсы көресің? Көгөністер мен жемістердің мол өнім беруі еңбекке байланысты.	**құрастыру)** **Міндеті:-**Бояулармен жұмыс жасауды жетілдіру (боғышта акварельді сумен араластыру, қажетті түсті алу), қанық түстер алу үшін қарындашты түрліше басып бояу - Қазақ халқының түрлі ыдыс-аяқтарын мүсіндеу - Жапсырудың түрлі әдістері мен тәсілдерін қолдану - Қағаз цилиндрлерден қазақ халқының ыдыстарын құрастыру **Мақсаты:-**балалардың торсық жайлы білімдерін арттыру, торсықты дұрыс сала білуді үйрету -- ыдыстар туралы түсініктерін кеңейту -саусақ қимылдарын дамыту, қағазды қатпарлап, бүктеп қию әдістерін жалғастыру; ою атауларын еске түсіру -қағазданқұрастыруғаүйретудетүрлі бағытта:тегістепбүктеу,шаршықағаздыбүктеубіліктерінқалыптастыру **Топтық жұмыстар жүргізу**
ҮзіліcЖүгіруге арналған ойындар« Көбелектер бақалар»					
	Ойын: «Алыптар мен ергежейлілер» **Мақсаты:** Балалардың денсаулыққа, ойынға деген құштарлықтарын дамыту, балалардың дене қимылдарын , бұлшық еттерін жетілдіру, ойын арқылы көңіл-күйлерін көтеру.Ептілікке, шапшаңдыққа, қызыға ойнауға баулу, ойынға деген қызығушылықтарын, белсенділіктерін арттыру. балаларды салауатты өмір салтына тәрбиелеу. **Ойынның шарты:** Арнайы сызықпен қоршаған ойын алаңында балалар жүгіріп ойнап жүреді. “Алыптар” мен “құғыншымын” қолын				**Ойын: « Көбелектер бақалар»** **Мақсаты:**Балалардың денсаулыққа, ойынға деген құштарлықтарын дамыту, балалардың дене қимылдарын , бұлшық еттерін жетілдіру, ойын арқылы көңіл-күйлерін көтеру.Ептілікке, шапшаңдыққа, қызыға ойнауға баулу, ойынға деген қызығушылықтарын, белсенділіктерін арттыру. Жәндіктерге қамқорлық көрсете білуге тәрбиелеу. **Ойын барысы:** Батпақтың шекарасы төртбұрышты етіп белгіленеді. Мұнда бақалар өмір сүреді. Гүлдерге

	жоғары көтереді де өзіне ең жақын жүрген ойыншыны қуа жөнеледі, “ергежейлілер” жүгіреді. **Ұсыныс:** Егер қуып жетсе, екеуі орын ауыстырып, жаңа қуғыншы, ойынды әрі қарай жалғастырады. 			көбелектер ұшып келіп қонады. Үлдар бақа сияқты секіреді, қыздар көбелектер сияқты ұшады. **Ұсыныс:** ойында көбелектер, бақалар болып балалар ойынаушылар қатысады, тәрбиеші де қатысады. 

4 -ұйымдастырылғаніс-әрекет

	Дене шынықтыру **Міндеті:**допты бір қатарға қойылған заттардың арасымен домалату, допты қабырғаға лақтыру және екі қолымен қағып ал **Мақсаты:**допты бір қатарға қойылған заттардың арасымен домалату, допты қабырғаға лақтыру және екі қолымен қағып алу **Күтілетін нәтижелер:** **Жасайды**: тыныс алу гимнастикасы, допты бір қатарға қойылған заттардың арасымен домалату, **Түсінеді**: қимыл жаттығуларын орындау кезінде қауіпсіздік ережелерін қатаң сақтау керектігі, баяу жүгіргенде аяқ басына басып, қысқа қадамдар жасау керектігін. **Қолданады**: баяу жүгіру дағдыларын, түрлі тәсілмен жүргенде қолдарының соған сәйкес қимыл амплитудасын қолдануды, кеңістікті бағдарлау қабілетін 1.допты бір қатарға қойылған кегли арасымен домалату.2-3 рет 2. допты қабырғаға лақтыру және екі қолымен қағып алу. 2-3 рет Қимыл-қозғалыс ойыны: «Қасқыр мен лақтар» (4 рет). Шарты: қарама-қарсы жаққа тек белгіден кейін жүгіру қажет. Залдың бір шетінде сап түзеп	**Музыка** **Тақырыбы:**«Көңілді ырғақтар» **Міндеті:**-Шығармалардың жеке фрагменттері бойынша (кіріспе, қорытынды, музыкалық фразалар) әуендерді тану арқылы музыканы есте сақтауды жетілдіру **Күтілетін нәтижелер:** **Жасайды**: қарапайым шығармалардағы эмоционалды мазмұндарды ажыратады; ән орындайды. **Түсінеді**: бидің вальс, полька, халық биі сияқты жанрлары болатынын. **Қолданады**: пластикалық, ырғақты, мәнерлі қимылдарды орындайды **Музыка тыңдау:** «Вальс» (Қ. Шілдебаев), «Полька» (М. Красев), «Қамажай» халық әуені (өңдеген Н. Меңдіғалиев) Ән айту: «Мен өнерлі баламын» (М. Омаров) «До-ре-ми» (Ө. Байділдаев) Музыкалық-ырғақтық қимылдар: «Биімді қайтала» (үнтаспада, педагогтің таңдауымен) Билер: «Жұптасу биі» (чех халық әуені) Ойындар, хороводтар: «Ән салған кім?» (А. Райымқұлова)	**Дене шынықтыру** **Міндеті:** - модульдер үстімен (із салынған парақтар, арқан т.б.) тепе-теңдік сақтап қалай жүру керектігін, күзгі табиғаттың кереметтігін түсіндіру **Мақсаты:**Модульдер үстімен (із салынған парақтар, арқан т.б.) тепе-теңдік сақтап жүруге жаттықтыруды жалғастыру **Күтілетін нәтижелер:** **Жасайды:** бөрене үстінде еңбектеп жүруді, бір-біріне допты лақтырып, оны екі қолмен қағып алуды. **Түсінеді:** модульдер үстімен (із салынған парақтар, арқан т.б.) тепе-теңдік сақтап қалай жүру керектігін, күзгі табиғаттың кереметтігін. **Қолданады:** бөрене үстінде еңбектеу; 2.5 метр арақашықтықта бір-біріне доп лақтыру шеберліктерін (машықтарын), доптың ұшу бағытын бақылап, ұшып келе жатқан допты қолды бүгіп, қағып алу шеберліктерін Бөрене үстінде еңбектеу барысында қол мен аяқтарын үйлестіріп	**Дене шынықтыру** **Міндеті:**2–2,5 метр арақашықтықтағы нысанаға құм салынған қапшықты, асықты лақтыру, допты екі қолымен бір-біріне (арақашықтығы 1,5–2 метр) басынан асыра лақтыру, допты екі қолымен заттардың арасымен (арақашықтығы 4 метр) жүргізу, допты лақтыру және алға қарай жылжып, екі қолымен қағып алу (арақашықтығы 4–5 метр). **Мақсаты**Дұрыс бастапқы қалыпта тұрып, көлбеу қойылған нысанаға ұсақ заттарды лақтыруға үйрету **Күтілетін нәтижелер:** **Жасайды**: көлбеу қойылған нысанаға асықты 2.5 метр қашықтықта тұрып лақтыруды, бір аяқпен әртүрлі бағытта секіруді **Түсінеді:** балалардың қимыл-қозғалыс тәжірибелеріндегі маңызын, Қазақстан республикасындағы халықтар достығы туралы мәліметті. **Қолданады:** «Өкшемен отырып» бастапқы қалпы бойынша көлбеу қойылған нысанаға ұсақ заттарды (тастарды) лақтыру дағдыларын, шашырап жүріп, тапсырмаларды орындай білу машықтарын. **Қимыл-қозғалыс ойыны: «Асық алу».** Шашырап жүреді, жүгіреді, педагогтің бұйрығымен жерден асықтарды алады. Негізгі қимыл-қозғалыстарды орындайды. (5рет) «Асық лақтыру» – дұрыс бастапқы	**Музыка** **Міндеті:**Қазақ халық аспаптары: домбыра мен қобыз үнінің тембрлік ерекшеліктерімен таныстыру **Мақсаты:**Ұлттық домбырада орындалатын күй жанрыментаныстыру **Күтілетін нәтижелер:** **Жасайды**: әннің дыбысталуын тембрі бойынша ажыратады. **Түсінеді**: регистр деген не екенін. **Қолданады**: ырғақты, мәнерлі қимылдарды орындайды **Ән айту:** «Балдырғандар әні» (Г. Жотаева) «Мен өнерлі баламын» (М. Омаров) Музыкалық-ырғақтық қимылдар: «Марш» (В. Дешевов) **Билер: «**Шабандоздар биі» (үнтаспада «Жұмырқылыш», «Жұптасу биі» (чех х.әуені) Музыкалық аспапта ойнау: «Еркем-ай» қазақтың халық әні (өңдеген Б. Дәлденбай)

	тұрады. «Қасқыр» зал ортасында орналасады. *«Бөрте, бөрте, бөрте лақ,* *Бөрте лақ тым ерке-ақ.* *Кетесің кейде секеңдеп,* *Байламаса көкем кеп».*		қозғауға үйрету. «Сілеусін» жаттығуы: бөренеден түсу. 2 метр арақашықтықта бір-біріне доп лақтыру шеберліктерін (машықтарын) бекіту, доптың ұшу бағытын бақылап, ұшып келе жатқан допты қолды бүгіп, қағып алуға үйрету. Нұсқау – ұшып келе жатқан допты қолды шынтақтан бүгіп, саусақтарын ашқан күйде қағып алу.	қалыпта тұрып, көлбеу қойылған нысанаға асықтарды лақтыру (арақашықтығы – 2,5 метр). Құрсаулардың (4 құрсау) айналасында тұрады, құрсау жанында асықтар жатады. Балалар асықтарды алып, құрсау ішіне лақтырады. «Қазанға» көп асық тастаған бала жеңімпаз атанады. Бастапқы қалып: аяқ иық деңгейінен сәл ашық қойылады, оң аяқты арт жаққа жіберу, оң қол шынтақтан бүгіліп, кеуде тұсында. Асықты лақтырғанда оң қол төмен түсіріліп, төмен, артқа жіберіледі. Асықты қолды алдыға созып, сонан соң жоғары көтеріп лақтырады.	
Серуенге дайындық	Киімдердіреттіліктісақтапдұрыскиінугеүйрету.	Киімдердіреттіліктісақтапдұрыскиінугеүйрету.	Киімдердіреттілікті сақтапдұрыскиінугеүйрету.	Киімдердіреттіліктісақтапдұрыскиінугеүйрету.	Киімдердіреттіліктісақтапдұрыскиінугеүйрету.
Серуен	Картотека № 9 Қоңыр күзді бақылау, салыстыру Мақсаты: Қоңыр күзгі табиғатты бақылау, алғашқы күзбен салыстыру, ерекшеліктерін сұрау, қоңыр күзде күннің суық болатынын, жапырақтар түсіп бітік тек қоңыр түсті болатынын айту. Ағаштар жапырақтарынан ажырап, жапырақтардың да күз айларында түстерін өзгертіп тұратынын айтып түсіндіру. Еңбек: Құмсалғыштағы құмды күрекшелермен көтеру. Балалармен жеке жұмыс: Күз мезгіліне байланысты көркем сөз жаттату. Қимылды ойындар: «Үрпек төбет», «Жасырынбақ» (жүгіру) Мақсаты: Ойын ережесін бұлжытпай орындауға, шапшаң қимылға баулу. Көркем сөз: «Күз» Қара бұлт қабағын түйеді, Бұталар боз қырау киеді	Картотека № 10 «Өзге топ балаларының іс-әрекеті » Мақсаты: Балалардың назарын өзге топ балаларының іс-әрекетіне аудартып, балалардың қалай ойнайтындарын, өздерін қалай ұстайтындарын бақылау арқылы балаларды қырағылыққа, үлгі алуға баулу. Еңбек: Ауладағы ағаштардың сынығын, жапырақтарын жинау. Мақсаты: Еңбек сүйгіштікке тәрбиелеу. Балалармен жеке жұмыс: Жұмбақтар жасыру. Ағайынды бес құрдас Бірдей болып еш тұрмас (саусақ) Қимылды ойындар: «Жай жүгіріп өт» Мақсаты: Ойын ережесін бұзбай ойнауға үйрету. Балаларды икемділікке баулу. Ұйымшылдыққа тәрбиелеу. Көркем сөз: 1.Есігі-біреу 2.Адамның сәні Бөлмесі бесеу Онсыз жоқ мәні (қолғап) (киім)	Картотека № 11 Бақылау: Бұлтты бақылау. Мақсаты: Бұлттың түзілуі және олардың түрлерін шарты, будақ,қабатты бұлииарды ажырату . Еңбек : Үлкендердің көмегімен ауладағы гүлдерді суару. Мақсаты: Балаларды қоршаған әлемге қамқорлықпен қарауға, табиғат әсемдігін сезіне білуге тәрбелеу. Жеке жұмыс: Аспанға ұшар бу болып Жерге қайтар су болып. (Бұлт) Мақсаты: Жұмбақ жаттата отырып, балалардың тіл байлығын байыту, дыбыстардың дұрыс айтуын қадағалау.Ойлау қабілетін арттыру. Қимылдық ойын: «Соқыр теке» Дербес ойындар:	Картотека № 12 Ауа-райын бақылау. Мақсаты: Ауа-райын бақылай отырып, күз мезгілінің өзіне тән ерекшеліктерін көрсете сипаттау. Еңбек: « Таза алаң » . Мақсаты: Аула сыпырушыға көмектесу. Тазалыққа, кішіпейілдікке үйрету.Үлкендердің еңбегін қадірлей білуге тәрбиелеу. Жеке жұмыс: Е.Өтетілеуов « Күшік » . Мақсаты: Тақпақты мәнерлеп айтуға үйрету. Үреді үйшікте,Аулада күшіктер Біреуі оның қап-қара,Біреуі сары ала Біреуі ақ, бәрінің жұмысы біреу-ақ: Үреді абалап Қимылдық ойын: «Тымпи-тымпи» Балалардың өз бетімен ойнауы: 1. Әткеншектебу. 2. Доптықуалау .	Картотека № 13 Күзгі жапырақтарды бақылау Мақсаты: Мезгілге байланысты жапырақ түстерінің өзгеруін қадағалау. Еңбек: Жапырақтардан гүл шоғын жасау Мақсаты: Қол икемділігін дамыта отырып, әсемділікті, әдемілікті сезіне білуге талпындыру. Жеке жұмыс: « Күзгі жапырақ » тақпақ Мақсаты: Балалардың тілдерін дамыту арқылы, сөздік қорын дамыту. Қыстың жақын қалғанын, Жапырақтар сезгендей. Желменұшыпбарады, Жергеқонып үлгермей Қимылдық ойын: «Күн мен түн» «Өз орныңды тап» Мақсаты: Ептілікке баулу. » Балалардың өз бетімен ойнауы: 1.Әткеншек тебу 2.Қуаласпақ

			1. Әткіншек тебу. 2. Тартылғышқа тартылу.		
Балалардың дербес әрекеті (азқимылды, үстел үсті ойындары, бейнелеу әрекеті, кітап-тардықараужәнебасқалар)	«Бір аяқпен жолдан секіру»	« Құнан шабысы»	«Такси»	: «Оқтау тартыс»	«Көбелекті ұстап алу»
	Мақсаты:-балаларды ойын ережесін дұрыс орындауға үйреті, ептілікке ,шапшаңдыққа тәрбиелеу				
Жеке жұмыс	Ералыға үнді дыбысты (Р) дұрыс дыбыстауды қалыптастыруға жұмыс жасау.	Мединаға қатаң дыбысты (Қ) дұрыс дыбыстауды қалыптастыруға жұмыс жасау.	Нұржанға 5-ке дейін кері қарай санауды бекіту. Геометриялық пішіндерді дұрыс атап, ажырата білуге үйрету	Айжанға «Ойыншықтар» өлеңін тыңдап, «ойыншықтар» сөзін дұрыс айтуға , «ойыншықтар» туралы әңгіме құрастыруға үйрету.	Қадишаға жыл мезгілі туралы білімін жетілдіру
Балалардыүйгеқайтару	***Ата –аналарға кеңес*** - баланың «социалдық көкжиегін» кеңейтіңіз, ауладағы өзімен құрдас балалармен көбірек ойнатыңыз, жолдастарына қонаққа барсын, әжесінде қонуға қалсын т.с.с. Осындай тәжірибе жинақтаған бала өз құрдастары мен үлкендер арасында тез үйренісіп, тіл табысатын болады.	***Ата –аналарға кеңес*** Ешқашан балаға қол жұмсамаңыз. Қиын жағдайда үнемі бірге болыңыздар	***Ата –аналарға кеңес*** - үйдегі жағдайда баланың өзіне - өзі қызмет етудің алғы шарттарына үйрете беріңіз: жуыну, қолын сүрту, шешіну, өз бетімен тамақтану, тамақ ішкенде қасықты пайдалану, горшокқа сұрану. Киімдері міндетті түрде өзіне ыңғайлы болуы шарт: шалбар не болмаса шорты замоксыз, белдеушесіз.	***Ата –аналарға кеңес*** Егер Сіздің балаңыз көпшіл, өз-жақындарыңыз бен бірге бөтен адамдарды жатырқамаса, ойын кезінде өздігімен ойнай білсе, мінезі ашық, өз құрдастарымен мейрімді болса мектепке келген күннен бастап – ақ үйреніп кететіне сеніңіз.	***Ата –аналарға кеңес*** - баламен жағымды эмоционалдық жағдайлар жасау қажет, ол көбіне ата – ана жағынан болуы қажет, мектеп туралы, оның өзіне керектігін түсіндіріп балаңызды сүйіп, аймалап, жиі оған өз мейіріміңізді көрсетіңіз. Есіңізде болсын Сіз көбірек осындай жылылық білдірсеңіз Сіздің балаңыз мектепке тез бейімделеді. Балаңыздың көзінше мектеп туралы өзіңізді толғандыратын мәселені айтудан аулақ болыңыз.

Тәрбиелеу - білім беру процесінің циклограммасы

Білім беру ұйымы: «Абай атындағы мектеп-балабақша кешеніі»КММ
Топ/сынып 0 «А» сынып
Балалардың жасы 5 жастан бастап
Жоспардың құрылу кезеңі: 26-30 қыркүйек

Күн тәртібінің үлгісі	**Дүйсенбі** **26.09.23**	**Сейсенбі** **27.09.23**	**Сәрсенбі** **28.09.23**	**Бейсенбі** **29.09.23**	**Жұма** **30.09.23**
Балаларды қабылдау Ата-аналармен әңгімелесу, кеңес беру	Сәлеметсіз бе?! Демалысың қалай өтті?	Қайырлы күнА	Қош келдің, Айсұлтан!	Сәлем, көңілкүйіңқалай?	Армысың, алтын күн!
Таңертеңгі жаттығу	Көңілді шеңбер «Амандасайық» Ертеңгілік жаттығу	Музыкалық ырғақ «Біз баламыз шыныққан» Ертеңгілік жаттығу.	Таңғы шеңбер «Денсаулық ол-шынықсаң» Ертеңгілік жаттығу.	Таңертеңгілік шеңбер «Кел жарысайық» Ертеңгілік жаттығу	Шынығайық бәріміз «Шынықтыру жасап біз, мықты болып өсеміз» Ертеңгілік жаттығу
Балалардың дербес әрекеті (баяу қимыл -ды ойындар, үстел үсті ойындары, бейнелеу әрекеті, кітаптар қарау және тағы басқа әрекеттер)	«Ұшты-ұшты» **Мақсаты:** Балалар әуеде ұшатын заттарды ажырата алады	«Мен дәрігер боламын» Мақсаты: Балалар бір - бірімен ойнау арқылы өздерін дәрігер сезіне алады.	«Әдемі үйшік» Мақсаты:Балалар өз еріктерімен үйшікті құрастыра алады	«Шаштараз» Мақсаты:Балалар ойын арқылы шаш қиюшының еңбегін түсінеді.	«Тәрбиеші апайлар» Мақсаты: Өздерін апайларының орынына қоя алады
Білім беру ұйымының кестесі бойынша ұйымдастырылған іс-әрекет	**1.Сауат ашу негіздері** **Тақырыбы:**Жіңішке дауысты дыбыстар **Міндеттері:**1. Жіңішке дауысты дыбыстарды естерінде сақтауға жаттығуларды айтқызып жаттықтыру. 2. Жаңа сөздердің мағыналарын ашу арқылы логикалық ойлау қабілеттерін, есте сақтау қабілеттерін дамыту. 3. Жазу барысында эстетикалық талғамдарын тәрбиелеу. **2.Қоршаған ортамен танысу** **Тақырыбы**Ағаш және бұта **Міндеттері:**а) Ағаштың, бұталардың атауларымен таныстыру және олардың түрлерін бір-бірінен өзіне тән ерекшеліктеріне қарай (жапырағы, жемісі, діңі) айыра білуге үйрету. ә) Жақын маңда орналасқан ағаштар,	**1.Сөйлеуді дамыту** **Тақырыбы:** .Менің сүйікті ойыншығым **Міндеттері:** . 1. Отбасы туралы білімдерін кеңейту. 2. Сұрақтарға жауап бергізу арқылы ойлау 1 6 қабілеттерін дамыту. 3. Үлкендерді сыйлауға тәрбиелеу. **2.Математика негіздері** **Тақырыбы:**1 саны және	**1.Математика негіздері** **Тақырыбы:**1 саны және цифры. 2 саны және цифры **Міндеттері:**1. 1 және 2 цифрларымен таныстыру; заттарды санай алуға, сандардың айтылу реттілігін үйрету. Заттарды жіктеу біліктілігін бекіту, заттар тобынан 1-3 белгілер бойынша сәйкес келмейтін «артық» затты ерекшелеу. 2. Сөйлеу, логикалық ойлау, зейін, есте сақтау, қимылдарын үйлестіру және қолдың ұсақ	**1.Сауат ашу негіздері** **Тақырыбы:**Дауыссыз дыбыстар **Міндеттері:**1. Суреттен дауыссыз дыбыстардан басталатын суреттерді таба білу қабілеттерін дамыту. 2. Дауысты және дауыссыз дыбыстарды бір-бірінен ажырата білуге дағдыландыру. 3. Жазу барысында денені дұрыс ұстап, әдемі жазуға дағдыландыру арқылы эстетикалық талғамдарын тәрбиелеу. **2.Қоршаған ортамен танысу** **Тақырыбы:**Біздің өлкемізде қандай	**1.Математика негіздері** **Тақырыбы:** 4.Заттарды ортақ қасиеті бойынша топқа біріктіру **Міндеттері:** дара заттарды бөлуді үйрету; бір заттан тұратын жиын туралы ұғым қалыптастыру; «біреу» және «бірнеше» («көп») терминдерін енгізу. Есте сақтау, сөйлеу, назар аудару дағдыларын дамыту. Шыдамдылыққа тәрбиелеу. **2.Көркем әдебиет** **Тақырыбы:**Әкесі мен балалары(Л.Толстойдың әңгімесі)

	бұталар мен шөптер туралы түсініктерін нығайту. Тірі нысанды суреттей білу қабілеттерін дамыту. Балалардың зейінін, жадын күшейту. б) Табиғатқа қамқорлықпен, жанашырлықпен қарауға үйрету. Рухани-ізгілік және эстетикалық сезімдерін қалыптастыру. **3.Көркем әдебиет** **Тақырыбы:** Менің ойыншықтарым (өленді жаттау) Мұзафар Әлімбаев **Міндеттері:**Өленді дауыс ырғағымен мәнерлей оқи отырып, логикалық екпінмен үзілістермен жаттауға үйрету. Өлең мазмұнын түсіндіре отырып, оған қатынасын, тілдік бейнелілігін сезінуге баулу. Сурет бойынша сюжеттік бірізділікті сақтай отырып, көңіл күймен мазмұндау шығармашылық қабілеттерін дамыту. Ойыншықты ұқыпты, таза ұстауға, жақсылыққа, ізгілікке тәрбиелеу **4.Дене шынықтыру** **Тақырыбы:** Күзгі орманда **Міндеттері:**Бөрене үстінде еңбектеу барысында қол мен аяқтарын үйлестіріпқозғауға үйрету;2 метр арақашықтықта бір-біріне доп лақтыру шеберліктерін(машықтарын) бекіту,доптың ұшу бағытын бақылап, ұшып келе жатқан доптықолды бүгіп қағып алуға үйрету. Модульдер үстімен (із салынған парақтар, арқант.б.)тепе-теңдіксақтапжүругежаттықтыруды ыжалғастыру. ә) Ептілік, көзбен мөлшерлей алу,	цифры. 2 саны және цифры **Міндеттері:**1. 1 және 2 цифрларымен таныстыру; заттарды санай алуға, сандардың айтылу реттілігін үйрету. Заттарды жіктеу біліктілігін бекіту, заттар тобынан 1-3 белгілер бойынша сәйкес келмейтін «артық» затты ерекшелеу. 2. Сөйлеу, логикалық ойлау, зейін, есте сақтау, қимылдарын үйлестіру және қолдың ұсақ моторикасын 19 дамыту. 3. Дербестікке тәрбилеу. **3.Қазақ тілі**: **Тақырыбы:** Алтын күз **Міндеттері:**Білім ділік міндеті: күз мезгілінің ерекшеліктерін қазақша айтуға үйрету. Қазақ тілінде сөздер мен сөйлемдерді түсінуді және қолдануды үйрету. Жаңылтпашты	моторикасын 19 дамыту. 3. Дербестікке тәрбилеу.**2.Музыка** **Тақырыбы:**.«Біздің аспаптар» **Міндеттері:**Ұлттық домбырада орындалатын күй жанрымен таныстыру. Әннің сипатын қабылдау, дауысын дұрыс келтіріп орындау, ырғақтық бейнесі мен динамикасын дәл беру. Әуеннің би сипатын сезіну, би қимылдарының элементтерін орындау. Балалардың музыка аспабына деген қызығушылығын арттыру **3.Сауат ашу негіздеріТақырыбы**: Жуан, жіңішке дауысты дыбыстар **Міндеттері:** 1. Сөзде дауысты дыбыстар жуан немесе жіңішке дауыстылардан тұратынын түсініктерін бекіту. 2. Жуан, жіңішке дауысты дыбыстарды сөз ішінде ажыратуға жаттығулар жасату арқылы зейіндерін дамыту. 3. Ұқыптылыққа тәрбиелеу	жануарлар тіршілік етеді? **Міндеттері:**а) Жабайы жануарлардың тіршілігі жайлы түсініктерін кеңейту. ә) Жануарлардың сырт келбетіндегі ерекшеліктері мен жылдың әртүрлі мезгіліндегі тіршілігі жайлы сипаттама жасау қабілеттерін қалыптастыру. б) Себеп-салдар байланысын анықтау қабілеттерін дамыту. Жануарлар әлемін сүюге баулу. **3.Сөйлеуді дамыту** **Тақырыбы:** Менің атам**Міндеттері:** . 1. Отбасы туралы білімдерін кеңейту. 2. Сұрақтарға жауап бергізу арқылы ойлау 1 6 қабілеттерін дамыту. 3. Үлкендерді сыйлауға тәрбиелеу. **4. Құрастыру Сурет салу** **Жапсыру** **Тақырыбы**:Кемпірқосақ **Мақсаты:**Қайшыны дұрыс қолдана білу, желімді ұқыпты пайдалану дағдысын бекіту; саусақ моторикасын дамыту; логикалық ойлау, есте сақтау, сөйлеу қабілеттерін дамыту, жазғы табиғат құбылыстары туралы	**Міндеттері:**Әңгіменің мазмұнын игеру, тілін дамыту. Шығарма бойынша әңгімелесу. **3.Музыка** **Тақырыбы:**«Күзгі серуен». **Міндеттері:**Әннің сипатын қабылдау, дауысын дұрыс келтіріп орындау, ырғақтық бейнесі мен динамикасын дәл беру. Музыка сипатына сәйкес ойын әрекеттерін орындау: музыкалық тіркестерге сәйкес қимылдарды өзгерту. Қимылдарды музыкаға ілесе орындауларын қадағалау. Музыка тыңдау арқылы күз көріністерін сезіне білуге үйрету. **4.Қазақ тілі** **Тақырыбы:** Көгөністер **Міндеттері:**Білімділік міндеті: тақпақты жаттау, көгөністердің қазақша атауларын дұрыс айтып, диалог құруға үйрету. Қазақ тіліндегі сөздер мен сөйлемдерді түсініп және күнделікті өмірде қолдана білуге үйрету. 2-3 сөйлеммен затты сипаттай білу дағдыларын дамыту. Дамытушылық міндеті: сөздік қорларындағы сөздерді белсенді

	ерекше заттармен (құралдармен) орындалатынжаттығуларданазарлар ын текорындайтын іс-әрекетінесалабілусияқты қабілеттеріндамытудыжалғастыру. б) Қозғалыс мәнерлілігін, ырғақтылығын дамыту; азаматтық және экологиялықмәдениеттіліктерін қалыптастыруғамүмкіндікжасау.	жатқа және жылдам айта білуге үйрету. Дамытушылық міндеті: қарапайым сұрақтарға жай сөйлеммен жауап беру, сөздік қорларын дамыту. Қазақ тіліне тән дыбыстарды дұрыс айтуға жаттықтыру. Тәрбиелік міндеті: табиғатқа деген сүйіспеншілікке тәрбиелеу **4.Дене шынықтыру Тақырыбы:**«Ұлттық ойындар» (таза ауада) **Міндеттері:**Дұрыс бастапқы қалыпта тұрып, көлбеу қойылған нысанаға ұсақзаттарды лақтыруға үйрету.	**4.Дене шынықтыру Тақырыбы:**12.«Қалай спортшы болуға болады?» **Міндеттері:** Екпінмен жүгіріп келіп, 25 см биіктікте ілінген затқа қолын жоғары көтеріп секіріп тигізуге үйрету; аяқтың итерілу күші мен қолды сермеу қимылқозғалыстарын жетілдіру. Үзіліссіз баяу жүгіру, тізелерін жоғары көтеріп жүру дағдыларын қалыптастыруды жалғастыру. ә) Алақан мен тізеге таянып, гимнастикалық орындық үстінде еңбектеуді жетілдіру. Сапты бұзбай және бағыттарын сақтап, қайта сап түзеп жүруге жаттықтыру. б) Ептілік, өз-өзін бақылай алу дағдыларын дамыту; спортқа деген ынталарын, салауатты өмір сүруге деген жақсы әдеттерін тәрбиелеу.	түсініктерін жетілдіру; табиғатты сүюуге, ұқыптылыққа, тиянақтылыққа тәрбиелеу.	қолдана білуге жаттықтыру, қарапайым сұрақтарға жай сөйлеммен жауап беру, сөздік қорларын дамыту. Тәрбиелік міндеті: табиғатқа деген сүйіспеншілікке тәрбиелеу.
Серуенге дайындық	Балалалардың серуенге деген қызығушылықтарын туғызу, балалармен жеке әңгімелесу.	Серуенге ойын құралдарын дайындау.	Серуенде балаларды жақсы әрекеттер етуге ынталандыру.	Серуен кезінде ұйымдастырылған еңбек тәрбиесі арқылы еңбек-сүйгіштікке баулу.	Табиғатқа деген қызығушылықтарын арттыру.
Серуен	Метепке серуен	Мектеп ауласына серуен	Кітапханаға серуен	Асханаға серуен	Таза ауада серуен
Серуеннен оралу	Балалардың ұйымшылдықпен топқа	Балалардың	Балалардың	Балалардың киімдерін	Дара жұмыс этикет

	оралуы киімдерін шешіп шкафтарына орналастыру.	саппен топқа оралуы, сапта екі-екіден жүру.	ұйымшылдықпен топқа оралуы киімдерін шешіп шкафтарына орналастыру	ретімен шешінуге дағдыландыру.	ережелерін сақтауын қадағалау.
Балалардың үйге қайтуы	Ата-аналармен балаларының тазалықтары жайлы әңгімелесу.	Ата- аналарға балаларды тамақтарын тауысып жеуге үйретулерін ескерту.	Балалардың жетістік пен дәрежесі үшін емес, сол қалпында сөзсіз қабылдап жақсы көретініңізді сездіріңіз.	Ата- аналарға балаларды тамақтарын тауысып жеуге үйретулерін ескерту.	Ата-аналармен балаларының тазалықтары жайлы әңгімелесу.

Тәрбиелеу - білім беру процесінің циклограммасы

Білім беру ұйымы: «Абай атындағы мектеп-балабақша кешені»КММ
Топ/сынып 0 «А» сынып
Балалардың жасы 5 жастан бастап
Жоспардың құрылу кезеңі: 3-7.қазан

Күн тәртібі	**Дүйсенбі**	**Сейсенбі**	**Сәрсенбі**	**Бейсенбі**	**Жұма**

Балалардықабылдау	Мұғалімнің балалармен қарым-қатынасы: отбасы дәстүрлері туралы жеке әңгімелесу, қарым-қатынас және көтеріңкі көңіл-күй орнатуға ойындар ұйымдастыру. Жағымды жағдай орнату				
	«Біз бақытты баламыз» Кел,шеңберге тұрайық, Қолымызды ұстайық. Күлімдейік күлейік, Тату болып жүрейік.	***«Мен әдепті баламын»*** Амандасу үлкенге, Тәрбиенің басы ғой. Ал,кәнеки бәріміз, Сәлем дейік үлкенге.	***«Нәр алып»*** Аман-есен болайық, Бейбітшілік қалайық! Күнге қарап шуақтанып, Суға қарап нәр алып, Табиғаттан шабыттанып, Денсаулықпен ойнап-күліп жүрейік.	***«Қуан,шаттан!»*** Қуан, шаттан! Қуан, шаттан! Қуанатын күн бүгін. Қайырлы таң! Қайырлы күн! Күліп шықты күн бүгін.	***«Қайырлы таң!»*** Қайырлы таң! Ормандар мен далалар. Қайырлы таң! Достасқан бар Балалар, Қайырлы таң! Жора-жолдас,ұл мен қыз!
Ата-аналарменәңгімелесу, кеңес беру	**Ата-аналарменәңгіме:** Балалардың тазалығы жөнінде кеңес беру	**Ата-аналарменәңгіме**:Ата-аналарғабалаларынертеңгілікжаттығуғаүлгертіпалып келулерінескерту.	**Ата-аналарменәңгіме:** Балалардыңжетістік пен дәрежесіүшінемес, солқалпындасөзсіз қабылдап жақсы көретініңізді сездіріңіз.	**Ата-аналарменәңгіме:** Ата-аналарғабалалардытамақтарынтауысыпжеугеүйретулерінескерту.	**Ата –аналарменәңгіме**: «Дұрыс тамақтануға баулу»
Балалардыңдербесәрекеті (баяуқимылдыойындар, үстелүстіойындары, бейнелеуәрекеті, кітаптарқарау және тағы басқа әрекеттер)	**Үстел үсті ойыны – пазл: «Жыл мезгілдері »** Балалармен қыс мезгілі туралы әңгімелесу.	**Құрылыс ойындары:** «Қардан үйшік жасаймыз»	**Фотосуреттер қарастыру:** «Қысқы ойындар түрлері» Фотосуретте бейнеленген ойын түрлерін атау.	**Үстел үсті театры:** «Ғажайып қыс» және т.б. тақырыптар бойынша сюжетті картиналар қарастыру.	**Сюжеттік ойындар: «Қыстың қызықты сәттері»** еркін сурет салу. **Д/ойын**: «Қар»
Таңертеңгі жаттығу	Таңғыжаттығукешені № 3				
Ұйымдастырылған іс-әрекетке дайындық	**Жылулық сәті:** Апам мені «Айым»-дейді, Мен мұнайсам,уайымжейді. Апам мені «Күнім»-дейді, Мен қуансамкүлім -дейді.	**Жылулық сәті:** Қуанамыз күлеміз, Бар әлемде сүйеміз. Қолұстасып, қуанып, Достарыменбіржүреміз.	**Жылулық сәті:** Шақырамынсендерді Жолдастарымкелбері Толтырайық шаттыққа, Дөгеленген шеңберді.	**Жылулықсәті:** Бақыт толы шеңберге, Шаттық толы шеңберге, Қол-ұстасыпкелдікбіз, Жан достармызендібіз.	**Жылулықсәті:** Достарберікеліңдер, Қолдарыңды беріңдер. Шаттық толы шеңберге Қуанышпен еніңдер.
Білім беру ұйымының кестесі бойынша ұйымдастырылған іс-әрекет	**1 - ұйымдастырылған іс-әрекет**				
	Сауат ашу негіздері **Тақырыбы.** «Қатаң дауыссыз дыбыстар» **Мақсаты:** - Қатаң дауыссыздарды қайталату арқылы естерінде сақтату. **«Кім көп сөз ойлайды» дидактикалық ойыны** – К дыбысынан басталатын сөздер ойлап айтыңдар. –	**Сөйлеуді дамыту** **Тақырыбы.** Менің атам **Мақсаты:** Суретке қарап, әңгіме құрауды, буынға бөлуді дамыту **Дидактикалық ойын:** **«Отбасы мүшелерін ата»** Ойын шарты: жұмыс дәптеріндегі тапсырма	**Сауат ашу негіздері** **Тақырыбы.**Ұяң дауыссыз дыбыстар **Мақсаты** ұяң дауыссыз дыбыстар туралы білімді меңгерту. **«Дыбыс бер» дидактикалық жаттығуы** – Мен сендерге сөздер айтамын, ұяң дауыстыдан	**Сауат ашу негіздері** **Тақырыбы.** Үнді дауыссыз дыбыстар **Мақсаты:**- үнді дауыссыз дыбыстар туралы білімді меңгерту. «Сөзге үнді дыбыстан басталатын сөз қос» дидактикалық жаттығуы – Мен сендерге бірінші	**Көркем әдебиет** **Тақырыбы:** Менің ойыншықтарым» (өлеңді жаттау) **Мақсаты** Өлең тілінің бейнелілігін сезінуге баулу Өлең мазмұны бойынша сұрақтар: – Өлең ұнады ма? – Авторы кім? – Бұл өлеңде не туралы айтылған? – Қандай

	Кітап, кілем, кім, кілт, киіз. – Т дыбысынан басталатын сөздерге мысал келтіріңдер. – Таға, тарақ, тау, тиін, темір, тұлпар, тоқ, тоқылдақ, тотықұс, торсық, теңіз, тіс.	орындалады. Суреттегі отбасы мүшелерінін атап, шапалақ ұру арқылы буынға бөледі. Педагог әр буында бір дауысты дыбыс болатынын балалардың естеріне салады	басталған сөзді естісеңдер, қол шапалақтайсыңдар. – Парта, балық, вагон, сәбіз, тарақ, доп, жалау, шырша, таға, домбыра, гүл, бәтеңке. Мысалы: үстел ...(биік), қоян ... (жүйрік), сағат ... (домалақ), қызыл ...(доп), ала ...(жолбарыс), ақ-қара ... (жолақ), әдемі ... (гүл), ұзын ... (вагон), бақылдауық ... (бақа), білімді ... (ғалым), жайылып жүр ... (жылқы), күмбірлеген ...(домбыра), желбірейді ...(жалау), зымыран ... (ұшты), әдемі ... (зырылдауық) т.б	сөзді айтамын, ал сендер сол сөзге мазмұны сәйкес келетін, үнді дауыссыз дыбыстардан басталатын сөз жалғауларың керек. Мысалы: сүйкімді ... (мысық), жүйрік ... (лақ), дәмді ... (нан), әдемі ... (раушан), дәмді ... (рауғаш), қағаз ... (умаждалған), атам ... (риза), бала ... (малтыды), ақылды ... (мұғалім), үлкен ... (үй), әкем ... (риза), киіз үйдің (уығы), ... жайылды (мал) т.б.	ойыншықтар туралы сөз болады? – Сенде қандай ойыншықтар бар? – Саған қандай ойыншық ұнайды? – Мынау – құлыншақ. Құлыншақтың түсі қандай? – Құлыншақтың жалы қайда болады? – Сен құлыншақты қайдан көрдің? – Құлыншақ туралы не білетініңді әңгімелеп бер
Үзіліс : Затты лақтыру мен қағып алуға арналған ойындар *«Лақтыр да,қағып ал»*					
Суретті тіл ұстарту: **Ша – ша – ша** Айшаның шанасы **тама (ша)** **Са – са – са** Қасқыр соқты **Мұ (са)** **Ол – ол – ол** Ағашта лимон **м(ол)** **Ра – ра – ра** Дүкеннен нан алды **Са (ра)** **Із – із – із** Тамаққа қосты **сәб(із)** **Жу – жу – жу** Ыдысты тазалап **(жу)**				**Ойын:** ***«Лақтырда,қағып ал»*** **Мақсаты:** Балалардыептіліке,шапшаңдыққатәрбиелеу.Тәрбиешінің бергенбелгісінмұқияттыңдайбілуге үйрету. **Ойынныңшарты:** Балаларалаңдаеркінорналасадыәрбір еуініңқолындабір-бірдоптанболады.Тәрбиешінің «баста»,-дегенбелгісібойыншабалалардоптыжоғарығалақтырыпқа ғыпалады.Әр бала нешеретлақтырыпқағып ала алады,сонысанайды.	
2 - ұйымдастырылған іс-әрекет					
	Қоршаған орта **Тақырыбы:**Тұрмыстық техника, оның қажеттілігі. **Мақсаты:** Тұрмыстық техника, оның қажеттілігі. «**Көп ойла, сөз ойла» ойыны**. Балалар екі топқа бөлінеді. Бірінші топ үй жиһаздарын	**Математика негіздері** **Тақырыбы:** 10 саны **Мақсаты:**- 0 және 10 сандарының құрамы және олардың жазылуы туралы білімін қалыптастыру **Ойын жаттығуы: «Дұрыс көрсет».** Сан мен цифрдың арақатынасы туралы 15-	**Музыка** **Тақырыбы** «Күзгісеруен» **Мақсаты:** Шығармалардың эмоциялық мазмұнын, олардың сипатын, көңіл күйін ажырату, әсерлі реңктерінажырату **Музыка тыңдау:** «Қазан» (П. Чайковский)	**Қоршаған орта** **Тақырыбы:** Барлық ағаштардың жапырағы түсеме? **Мақсаты:**- Күзгі табиғаттағы маусымдық өзгерістерді бақылап, бір-бірінен ажырата білуге үйрету.	**Математика негіздері** **ТақырыбыЗ**аттарды өлшемі бойынша салыстыру **Мақсаты** - заттарды өлшемі бойынша салыстыру біліктілігін қалыптастыру **Практикалықжұмыс**Кесілге нпарақтардыбалаларғажұппен немесетоппентаратады.

	атайды. Екінші топ тұрмыстық техника заттарынатайды. Қай топ көпсөзайтса, сол топ жеңімпазатанады	кестедегі сандық суреттермен жұмыс жасайды. Балалар 21-кестедегі демонстрациялық материалдан саны бар карточканы көрсетеді. – Адамның қолында неше саусақ бар? (10 саусақ).	Әнайту Күзгі әуен» (А. Досмағанбет) «Балдырғандар әні» (Г. Жотаева) Музыкалық-ырғақтық қимылдар: «Марш» (Е. Андосов) **Билер: «**Шабандоздар биі» (үнтаспада «Жұмырқылыш», («Билепүйренейік» жинағынан) Ойындар, хороводтар: Ән-ойын "Етек-етек" (Т. Сарыбаева)	«**Қайсысының жапырағы екенін тап» атты дидактикалық ойын** ойнауға шақырады (әліппе-дәптердегі тапсырма). **Мақсаттары**: Балаларды ағашты жапырағына қарап тануға үйрету. Ағаштар мен бұталардан түскен жапырақтарды жинау.	Парақтыжіктеугеарналғантапсырма: көлемібойыншаүлкенжәнекіші; түсібойынша – сары, қызыл, жасыл.
Үзіліс: Жүгіруге арналған ойындар «Айдаһардың құйрығы»					
Тілді жаттықтыратын тақпақ Кім келді? Қане, қане кім келді? **Біз, біз, біз!** Апа, апабұлсіз бе? **Иә, иә, иә!** Әке, әкебұлсіз бе? **Иә, иә, иә!** Ағатайымбұлсіз бе? **Иә, иә, иә!** Қарындасымбұл сен бе? **Иә, иә, иә!** Біздер тату жанұя **Иә, иә, иә!**	 			**Ойын: «Айдаһардыңқұйрығы»** **Мақсаты:**Балалардыңестесақтауқабілеті, бақылағыштығы жақсарады. **Ойынныңшарты:**Өтекызықойын! Ойынғақатысушылардіріңіартынабірітізбектелебелдері нен ұстап тұрады. Еңбіріншітұрған бала - «айдаһардың басы». Ең соңғысы – «құйрығы» болады. «Айдаһардың басы» еңкүрделіжолдарменжүреотырыпөз «құйрығын» ұстапалуғатырысады. **Ұсыныс**:Оның мақсаты – ұстапалу, «құйрықтың» мақсатыұстатпау, қайткені де қашып құтылу. Егер «құйрық» ұсталыпқалса, ол – «бас» болады. Ойынөзжалғасынтабады.	
3 - ұйымдастырылған іс-әрекет					
	Көркем әдебиет **Тақырыбы.** «Менің ойыншықтарым» (өлеңді жаттау) **Мақсаты** өлеңді жаттау арқылы мәнерлеп оқуға дағдыландыру.	**Қазақ тілі** **Тақырыбы**:**Көкөністер** **Мақсаты** жаңасөздердегі дыбыстардыдұрысайтуғ амашықтандыру,жатты	**Математика негіздері** **Тақырыбы** 10 саны **Мақсаты:** 10 санының жазбасын заттардың санымен сәйкестендіруге үйрету; заттарды санау және ретімен санау, тура және кері санау	**Сөйлеуді дамыту** **Тақырыбы:** Менің атам. **Мақсаты** Сұрақтарға жауап бергізу арқылы ойлау қабілеттеріндамыту Е.Өтетілеуұлының	**Музыка** **Тақырыбы**«Күз – жомарт» **Мақсаты** Домбырада орындалатын күй жанрымен таныстыру **Музыка тыңдау:** «Саржайлау» (Тәттімбет) Ән айту:

	Дидактикалық ойын: «Бұл қандай ойыншық?» **Ойын шарты**: Қоржын ішінде бірнеше ойыншық болады. Балалар қоржынға қолын салып, көрмей, сипап сезу арқылы қандай ойыншық екенін табады. Ойыншықтуралыөзойынайтады.	қтыру **Ойын:«Кімжылдам?»себеткекөгөністердіжинайды,атайды,сипаттайды.** **«Жеміс-көгөнісдүкені»**демонстрациялықматериалдарменжұмыс.Балаларсуретке қарап, дүкендеқандайкөгөністатылатынынатайды.Педагогалдыменөзіайтады: Дүкендеқиярбар.Дүкендеқызанақбар	дағдыларын жетілдіру; 10 санын дұрыс тануға және бейнелеуге үйрету. Ойын жаттығуы: «Сана» Педагог ойыншыларға 1-ден 10-ға дейін санауды ұсынады. Бұны тура санаудепатайды. 10-нан 1-ге дейінкерісанаудыұсынады. Бұнықерісанаудепатайды. Ойыншылардыретімен: бірінші, екінші, үшінші....онынші, жәнекері: онынші, тоғызынші, сегізінші, санауынсұрайды	**«Бес саусақ» өлеңін** педагог мәнерлеп оқиды. Басбармағым – атам, үйдің данасы, Балаң үйрек – әжем, ошақ анасы. Ортан терек – әкем,отау панасы, Шылдыр шүмек – шешем, шаңырақ ажары, Титтей бөбек – мен, бәрінің базары	«Күзгі әуен» (А. Досмағанбет) «Балдырғандар әні» (Г. Жотаева) Музыкалық-ырғақтық қимылдар: «Жеңіл би» (Т. Ломова) Билер: «Шабандоздар биі» (үнтаспада «Жұмыр қылыш» («Билеп үйренейік» жинағынан) Ойындар,хороводтар: «Қандай ырғақ» (К. Қуатбаев)
Үзіліс: Қозғалмалы зерек ойындар «Жер,су,ауа »ойыны.					
«Табиғат құбылыстарын ажыратып олардың қасиеттерін ата» **Мақсаты:**Қассиетіне қарай:қар мен жаңбырды ажырата білу,табиғат құбылыстары жөніндегі білімдерін бекіту,қатты,жұмсақ,ериді,буға айналады. **Көрнекіліктер:**қар мен жаңбыр бейнеленген суреттер. **Ойын барысы:** Балаларға қар мен жаңбырдың суреттерін көрсетіп,олардың бір-бірінен ажыратып айту тапсырылады. Білімдерінанықтаубарысындатабиғатқұбылыстардыңқасиеттерінайтыпберулері керек. 	 	***Ойын: «Жер,су,ауа»*** **Мақсаты:** балаларға берілген тапсырманы тез шешуге,жылдам жауап беруге,жерде ,ауада,суда не болатынны дұрыс айтуға төселдіру,қоршаған ортаға қамқорлық сезімен тәрбиелеу. **Көрнекіліктер:**асық **Шарты:**балалар дөңгелеіп отырады.Бір бала ортаға шығып балалардыі кез келгінене асық лақтырып жібереді де жер су ауа деген сөздің бірін айтады.Егер бала жер десе асықты қағып алған сезіммен тәбиелеу.Біл бала отатаға шығып,балалардың кез келгеніне асықта лақтырып жібреді де жер, су ауа деген сөздік бірін айтады.Егер бала жер десе,асықты қағып алған бала жерде тіршілік ететін құстарды,адамдарды,өсімдіктерді атайды.Ал су сөзі айтылса,балық балардың аты аталады.Ауа дегенде құстарды айтуы тиіс. Осылйойынжалғасабереді.		
4 - ұйымдастырылған іс-әрекет					
	Дене шынықтыру **Тақырыбы** «Бізәртүрліміз» **Мақсаты:**Жердесозылыпжатқа	**Дене шынықтыру** **Тақырыбы** «Зейінді боламыз»	**Дене шынықтыру** **Тақырыбы**«Бірінші бол!» **Мақсаты -**Қолды еркін	**Шығармашылық бейнелеу әрекеті** **Тақырыбы:**Қоржынды	**Қазақ тілі** **Тақырыбы:** Жемістер **Мақсаты**

	нарқанүстіндебірбүйірмендина микалық тепе- теңдікті сақтап жүруге үйретуді жалғастыру **Қимыл-қозғалыс ойыны: «Мысық пен торғайлар» (4 рет**) . «Торғайлар» орындықта, гимнастикалық қабырғаның тепкішегінде отырады. Балалар торғайлардың қимылын ым-ишарамен көрсетіп отырады. Белгі бойынша «мысық» келіп, «торғайларды» қуады. Оларбағыттарынөзгертіпқашады. Ұсталғандаройыннаншығады	**Мақсаты** Өздерінің зейіндерін шоғырландыра алу шеберліктерін (машықтарын) қалыптастыруды, қимыл-қозғалыс үйлесімділіктерін дамытуды және анализатор жүйелерін біріктіруді қалыптастыруды жалғастыру **Қимыл-қозғалыс ойыны:** «Қасқырға қақпан» (4 рет). Шеңберде қол ұстасып тұрады. Бұл – аңшылардың қақпанын құруы.Белгі бойынша «аңшылар» қолдарын көтереді, «қасқырлар» әртүрлі бағытта еңбектеп жүреді. «Аңшылар»:	қозғап, жүргізуші мен бағытты өзгертіп, баяу қарқынмен жүгіруді үйрету. Қысқа секіртпемен секіруге үйретуді жалғастыру, қолдарымен секіртпені шеңбер бойымен және тік айналдыра білу іскерліктерін дамыту Қимыл-қозғалыс ойыны: «Тығылмақ» (3 рет). Ойыншылар шеңбер бойына тұрады. Көзі байланған жүргізуші ортада тұрады. Педагогтің белгісі бойынша балаларды тауып ұстауға тырысады, ал балалар зал ішінде әртүрлі бағытта ақырын қозғалып жүреді.	сәндейміз **Мақсаты:**- - қазақ оюларының көп түрлілігі туралы түсініктерін кеңейту**,** балаларға қоржындысалутехникасы мен оны әшекейлеу ерекшеліктері туралы білім беру; - аталған заттардан қалауы бойынша мүсіндеу және оларды ою-өрнектермен және қосымша заттармен (моншақ, дән және т.б.) безендіру -Қазақ халқының тұрмыстық заттарымен таныстыру, аталған заттардан қалауы бойынша қиып жапсыру, оларды ою-өрнектермен безендіру -- Ойынға қажетті құрылысты бірлесіп ойдан құрастыруға, алдағы жұмысты бірге жоспарлауға, бір-бірімен келісіп орындауға, дайын құрылыспен ойнауға мүмкіндік беру **Топтық жұмыс**	күнделіктіжиіқолданылатынжемістердіңатынбілугеүйрету **Дидактикалықойын:«Ғажайыпқоржын».Қоржынныңекінші жағынашады**. *Педагогжемістердібір-бірлепалады,жаңасөздерментанystырады.* Күзмезгіліндежемістерпіседі. Мынау–өрік.Ік-ік –міне,өрік. Мынауне? Мынау–өрік. Өрік–жеміс. Өрікне? Өрік–жеміс. Өрікдәмді. Өрік қандай? Өрікдәмді. Мынау–анар .
Серуенгедайындық	Киімдердіреттіліктісақтапдұрыскиінугеүйрету.	Киімдердіреттіліктісақта пдұрыскиінугеүйрету.	Киімдердіреттіліктісақта пдұрыскиінугеүйрету.	Киімдердіреттіліктісақтапдұрыскиінугеүйрету.	Киімдердіреттіліктісақтапдұрыскиінугеүйрету.
Кеңістіктібағдарлауғаарналғанойындар «Жапалақ»					

Серуен	Тілжаттығулары: ***«Аударыспақ»*** **Мақсаты:** -әр түрлітүстердіқайталапбекіту; -сөздікқорынбайыту; -дыбыстардыдұрысжәнеанықайтыпбекіту; -балаларды : «Қандай?», «Не істейді?» т.б. сұрақтарғатолық, сөйлемменжауап берудіүйрету; -заттардың түрін, түсін, дәмін, пішініндұрысайтыпқайталау; -дыбыстыңсөздегіорынынтауыпайту; -балаларғасөзтіркестерінжәнесөйлемдердіқұрастырыпайтыпүйрету; -балалардыңескесақтау, есту, ойлауқабілеттерінжәнезейіндеріндамыту; -қолдыңұсақмоторикасындамыту;	 		***Ойын:«Жапалақ»*** **Мақсаты:** Балалардыңденсаулыққа, ойынғадегенқұштарлықтарындамыту, балалардыңденекімылдарын ,бұлшықеттерінжетілдіру, ойынарқылы көңіл-күйлерін көтеру. Ептілікке, шапшаңдыққа, қызығаойнауға баулу, ойынғадегенқызығушылықтарын, белсенділіктерінарттыру. **Шарты:** «Жапалақ» сайланады, олбарлықойнаушыларданалысқатұрады. Өзінің «ұясына». Басқаойнаушыларжан-жаққатарапкетеді. «Жапалақ»: «Күнтуды, барлығымызоянамыз!» дейді, солсәттебарлығы жүгіріп, қимылдайды. «Жапалақ»: «Түнболды, барлығыңкимылдамандар, жапалақұшады!» дегендебарлықойнаушыбалалартыныштұрып, кимылдамаулары керек. «Жапалақ» балалардыңарасындажүріп, қимылдағанбір-екібаланыөзұясынаәкетеді. Бір бала қалғаншаойын жалғасады.	
Балалардыүйгеқайтару	***Ата –аналарғакеңес*** Егер Сіздің балаңыз көпшіл, өз-жақындарыңыз бен бірге бөтен адамдарды жатырқамаса, ойын кезінде өздігімен ойнай білсе, мінезі ашық, өз құрдастарымен мейрімді болса мектепке келген күннен бастап – ақ үйреніп кететіне сеніңіз.	***Ата –аналарға кеңес*** Егер Сіздің балаңыз көпшіл, өз-жақындарыңыз бен бірге бөтен адамдарды жатырқамаса, ойын кезінде өздігімен ойнай білсе, мінезі ашық, өз құрдастарымен мейрімді болса мектепке келген күннен бастап – ақ үйреніп кететіне сеніңіз.	***Ата –аналарға кеңес*** - үйдегі жағдайда баланың өзіне - өзі қызмет етудің алғы шарттарына үйрете беріңіз: жуыну, қолын сүрту, шешіну, өз бетімен тамақтану, тамақ ішкенде қасықты пайдалану, горшокқа сұрану. Киімдері міндетті түрде өзіне ыңғайлы болуы шарт: шалбар не болмаса шорты замоксыз, белдеушесіз.	***Ата –аналарға кеңес*** Егер Сіздің балаңыз көпшіл, өз-жақындарыңыз бен бірге бөтен адамдарды жатырқамаса, ойын кезінде өздігімен ойнай білсе, мінезі ашық, өз құрдастарымен мейрімді болса мектепке келген күннен бастап – ақ үйреніп кететіне сеніңіз.	***Ата –аналарға кеңес*** - баламен жағымды эмоционалдық жағдайлар жасау қажет, ол көбіне ата – ана жағынан болуы қажет, мектеп туралы, оның өзіне керектігін түсіндіріп балаңызды сүйіп, аймалап, жиі оған өз мейіріміңізді көрсетіңіз. Балаңыздың көзінше мектеп туралы өзіңізді толғандыратын мәселені айтудан аулақ болыңыз.

Тәрбиелеу - білім беру процесінің циклограммасы

Білім беру ұйымы: «Абай атындағы мектеп-балабақша кешені»КММ

Топ/сынып 0 «А» сынып
Балалардың жасы 5 жастан бастап
Жоспардың құрылу кезеңі: 10-14.қазан

Күнтәртібі	**Дүйсенбі**	**ейсенбі**	**Сәрсенбі**	**Бейсенбі**	**Жұма**
Балалардықабылдау	Мұғалімнің балалармен қарым-қатынасы: отбасы дәстүрлері туралы жеке әңгімелесу, қарым-қатынас және көтеріңкі көңіл-күй орнатуға ойындар ұйымдастыру. Жағымды жағдай орнату				
	Үстел үсті, саусақ және т.б.ойындар.	Құрылыс ойындары	«Менспортшымын ».Фотосуретте бейнеленген Суреттерді атау	Әңгімелесу. Спортп не үшін керек? әңгімелеп беру	Сурет салу. «Футболшы»
Ата-аналарменәңгімелесу, кеңес беру	**Ата-аналарменәңгіме:** Балалардыңтазалығыжөнінд екеңес беру	**Ата-аналарменәңгіме**:Ата-аналарғабалаларынертеңгі лікжаттығуғаүлгертіпалып келулерінескерту.	**Ата-аналарменәңгіме:** Балалардыңжетістік пен дәрежесіүшінемес, солқалпындасөзсізқабылда пжақсыкөретініңіздісездіріңіз.	**Ата-аналарменәңгіме:** Ата-аналарғабалалардытамақта рынтауысыпжеугеүйретул ерінескерту.	**Ата –аналарменәңгіме**: «Дұрыстамақтануға баулу»
Балалардыңдербесәрекеті (баяуқимылдыойындар, үстелүстіойындары, бейнелеуәрекеті, кітаптарқараужәнетағыбасқаәрекеттер)	**«Сәлемдесу айнасы»** Дене қызуларын мен тазалығын тексеру Дене шынықтыру шаралары. Жағымды жағдай орнату. Балалардың көңіл - күйлеріне назар аударып, қызуын өлшеп қабылдау.	**Сюжетті-рөлдік ойын:** «Қалай тамақтанамыз» Ірі құрылыс материалдарымен және конструкторлармен ойындар.	**Ойын– жаттығу:** «Жуыну» Альбомдар,сюжетті картиналар қарастыру, Ірі құрылыс материалдарымен ойындар.	**Ойын «Кімнің заттары?»** (жақын адамдарының заттарын анықтау); Суретті кітапшаларды бояу, пазлдар, мозаика және т.б.	**Сюжеттікойындар: «Менің күн тәртібім»,** Айболит ертегісінен үзінді оқып беру; «Айболит кеңесі»үстел үсті театры және т.б.
Таңертеңгіжаттығу	Таңғыжаттығукешені № 3				
Ұйымдастырылғаніс-әрекеткедайындық	***«Біз бақытты баламыз»*** Кел,шеңберге тұрайық, Қолымызды ұстайық. Күлімдейік күлейік, Тату болып жүрейік.	***«Мен әдепті баламын»*** Амандасу үлкенге, Тәрбиенің басы ғой. Ал,қәнеки бәріміз, Сәлем дейік үлкенге.	***«Нәр алып»*** Аман-есен болайық, Бейбітшілік қалайық! Күнге қарап шуақтанып, Суға қарап нәр алып, Табиғаттан шабыттанып, Денсаулықпен ойнап-күліп жүрейік.	***«Қуан,шаттан!»*** Қуан, шаттан! Қуан, шаттан! Қуанатын күн бүгін. Қайырлы таң! Қайырлы күн! Күліп шықты күн бүгін.	***«Қайырлы таң!»*** Қайырлытаң! Ормандар мен далалар. Қайырлытаң! Достасқан бар Балалар, Қайырлы таң! Жора-жолдас,ұл мен қыз!
Білім беру ұйымының кестесі бойынша ұйымдастырылған іс-әрекет	**1 - ұйымдастырылғаніс-әрекет**				
	Сауат ашу негіздері Тақырыбы. «Үнді дауыссыз дыбыстар **Мақсаты:** Үнді дауыссыз дыбыстарды басқа дыбыстардан ажыратуға	**Сөйлеуді дамыту Тақырыбы.**Қорыққанға қоскөрінеді (ертегі) **Мақсаты:** «Г» – «К» дыбыстарыментаныстыру	**Сауат ашу негіздері Тақырыбы.**Біз нені үйрендік нені білдік? **Мақсаты** дауыссыз дыбыстар туралы білімдерін бекіту.	**Сауат ашу негіздері Тақырыбы.**Біз нені үйрендік нені білдік? **Мақсаты** б. Дауыссыз дыбыстардың түрлерін ажыратуға жаттығулар	**Көркем әдебиет Тақырыбы.**«Менің елімнің рәміздері» **Мақсаты** әдеби шығармадағы қоғамдық өмір оқиғалары туралы түсінігін дамыт

	үйрету **«Кім көп сөз айтады» дидактикалық ойыны –** Балалар, үнді дауыссыз дыбыстардан басталатын сөз айтуларың керек. Кім көп сөз ойлап айтады, соған фишка беріліп отырады. Ойын соңында жеңімпаз анықталады. Педагог балаларға көмек ретінде тақтаға үнді дауыссыз дыбыстардан басталатын бір суреттен іліп қояды. Мысалы, лақ, мысық, нан, радио, уық, аң, үй. «Сөзге үнді дыбыстан басталатын сөз қос» дидактикалық жаттығуы – Мен сендерге бірінші сөзді айтамын, ал сендер сол сөзге мазмұны сәйкес келетін, үнді дауыссыз дыбыстардан басталатын сөз жалғауларың керек. Мысалы: сүйкімді ... (мысық), жүйрік ... (лақ), дәмді ... (нан), әдемі ... (раушан), дәмді ... (рауғаш), қағаз ... (умаждалған), атам ... (риза), бала ... (малтыды), ақылды ... (мұғалім), үлкен ... (үй), әкем ... (риза), киізүйдің (уығы), ... жайылды (мал	**.Қорыққанға қос көрінеді** ертегісісін оқу **Дидактикалық ойын: «Белгілі дыбысқа сөз таңда».** **Ойын шарты:** Ертегідегі кейіпкерлердің бас әрпіне сөз ойлап айтады. Мысалы: «Әже» сөзіндегі «Ә»дыбысына; «Қыз» дегендегі «Қ»дыбысына; «Тауық» және «тышқан» деген сөздегі «Т» дыбысына сөз ойлайды	**«Дұрыс көрсет» дидактикалық ойыны** Педагог балаларға дауыссыз дыбыстардан басталатын сөздер айтады, балалар сөз қатаң дыбыстан басталса, көк төртбұрыш, ұяң дауыссыз дыбыстан басталса, көк түсті дөңгелекті, ал егер сөз үнді дауыссыз дыбыстан басталса, көк түсті үшбұрышты көрсетеді және қандай дауыссыз дыбыс екенін атап береді.	жасату, қатаң, ұяң, үнді дауыссыздарды қайталату арқылы естерінде сақтату **«Буынды өзгерт» дидактикалық жаттығуы** – Мен сендерге қатаң дауыссыз дыбыстардан басталатын буындар айтамын, ал сендер қатаң дауыссыз дыбыстарды ұяң немесе үнді дауыссыз дыбыстарға ауыстырып айтасыңдар. Мысалы: па-ба, фа-ва, ка-га, қо-ғо, то-до, ше-же, са-за, ха-ма, һа-ла, ца-на, чо-ро, ще-уе, хо-йо	– Өлең қалай аталады? – Авторы кім? – Сендерге өлең ұнады ма? – Өлеңде не туралы айтылған? – Еліміздің қандай рәміздері бар?
Үзіліс : Жүгіруге арналған ойындар «Торғайларп мен мысық»					
		Ойын:«Торғайлар мен мысық» **Мақсаты:** балаларды ойынның шартын бұзбай ойнауға, белгі бойынша қимыл-қозғалыс жасауға дағдыландыру, зейіндерін, байқағыштықтарын, жүгіру дағдыларын дамыту. **Шарты:**Жерді шеңбермен белгілеу керек /5-6м.диаметрмен/. Ортада тәрбиешімен тағайындалған бала жүреді – ол мысық. Қалған балалар шеңбердің сыртында- олар торғайлар. Мысық ұйықтап қалады.Торғайлар			

		шеңбердің ішіне дән жеуге кіреді. Мысық оянып кетеді де, торғайларды көріп, оларды ұстай бастайды. Торғайлар шеңберден шығуға асығады. Шеңбердің ішінен мысыққа ұсталған торғайлар, шеңбердің ортасында қалады. Мысық 2-3 торғайды ұстаған соң, тәрбиеші жаңа мысықты таңдайды. Ұсталған торғайлар басқа ойынаушыларға қосылады. Ойын 4-5 рет қайталанады. **Ұсыныс:** мысық ақырын барыпторғайларды ұстайды (қатты ұстамай, ақырын ғана қолын тигізеді)
		

2 - ұйымдастырылғаніс-әрекет

	Қоршаған орта **Тақырыбы:**Арнайы көліктер. Жүк және жолаушылар көліктері **Мақсаты:**арнайы көлік түрлерінің не үшін қажет екенін түсіну; арнайы көліктер мен жай көліктердің мақсат-міндетін ажырата алу **«Мәшине жабдықтары» ойыны.** Педагог мәшине жабдықтарын айтады, балалар сол құралдың дыбысын келтіреді. .	**Математика негіздері** **Тақырыбы:** Заттарды өлшемі бойынша салыстыру **Мақсаты** заттарды өлшемі бойынша салыстыру біліктілігін қалыптастыру. Педагог 1-тапсырманы орындауды ұсынады. Суретке қарап, не бейнеленгенін айтады. Барлық заттардың көлемі бірдей ме? Үлкен заттарды – көк, кішкентай заттарды – қызыл түспен қоршап сызады. 2-тапсырманы орындайды. Заттарды қарайды, оларды белгілеріне қарай бөледі: түсі мен өлшемі. Осы екі белгіге сәйкес суреттерді жапсырады. Заттардың орналасуын сипаттайды. Педагог жеке жұмыс жүргізеді	**Музыка** **Тақырыбы** «Күз – жомарт» **Мақсаты:** Домбырада орындалатын күй жанрымен таныстыру Музыка тыңдау: «Саржайлау» (Тәттімбет) Ән айту: «Күзгі әуен» (А. Досмағанбет) «Балдырғандар әні» (Г. Жотаева) Музыкалық-ырғақтық қимылдар: «Жеңіл би» (Т. Ломова) Билер: «Шабандоздар биі» (үнтаспада «Жұмыр қылыш» («Билеп үйренейік» жинағынан) Ойындар,хороводтар: «Қандай ырғақ» (К. Қуатбаев)	**Қоршаған орта** **Тақырыбы:**Арнайы көліктер. Жүк және жолаушылар көліктері **Мақсаты** Көлік түрлерімен таныстыруды жалғастыру, олардың қарапайым құрылысы және қажеттілігі жайлы ақпаратберу. **«Сөйлемді дұрыс құрастыр» ойыны.** Тәрбиеші сөздерді айтады, балалар сөздерді орнына қойып, дұрыс сөйлем құрастыру керек. Көше, жол, жүреді,мәшине	,**Математика негіздері** **Тақырыбы** Ұзындық. Шартты өлшеуішті пайдаланып, заттарды ұзындығы бойынша салыстыру**.** **Мақсаты** - ұзындық – заттардың созылыңқы болу қасиеті туралы, ұзындық туралы түсінік қалыптастыру. Логикаға арналған ойын жаттығулары. Балалардың түсінігін тексеру және білімін түзету үшін мынадай үлгіде логикалық тапсырма ұсынуға болады: 1. Қызыл қарындаш жасыл қарындаштан ұзынырақ, жасыл қарындаш көгілдірден ұзынырақ. Ең қысқа қарындаш қандай? 2. Жасыл таспа көгілдірден жіңішкерек, көгілдір қызылдан жіңішкерек. Ең жалпақ таспа қайсысы?

				Аспан, ұшады, биік,ұшақ. Мәшине, аурухана, тоқтады, жеделжәрдем. Толқында, кеме, жүзеді	

Үзіліс: Қимыл-қозғалысқа арналған ойындар
«Күн мен түн»



Ойын:“Күн мен түн”
Мақсаты: балаларды ойынның шартын бұзбай ойнауға, белгі бойынша қимыл-қозғалыс жасауға дағдыландыру, зейіндерін, байқағыштықтарын, жүгіру дағдыларын дамыту.
Шарты:“Күн” мен “Түн” деген екі топ алаң ортасындағы сызықтан 1,5-2м арақашықтықта бір-біріне арқасымен қарап тұрады. Жүргізуші біресе бір, біресе екінші топты атайды. Аталған топ сол сәтте өз үйіне жүгіреді. Басқа топ ойыншылары айналып, қашып бара жатқан қатысушыларды ұстап қалуға тырысады. Содан соң топтар орнына қайта оралады. Ұсталған ойыншылар саны есептелінеді. Жүгіріс бірнеше рет қайталанады. Өзге топтың ойыншыларын көп ұстаған топ жеңіске жетеді.
Ереже:
1.Өз үйіне белгі берілмей тұрып жүгіруге тыйым салынады.
2. Тек үйдің сызығына дейін ғана ұстауға болады.
3. Ұсталған ойыншылар есептелген соң қайтадан ойынға кіреді.

3 -ұйымдастырылғаніс-әрекет

	Көркем әдебиет **Тақырыбы:** «Менің елімнің рәміздері» **Мақсаты** сюжеттік бірізділікті сақтап, көңіл күймен, қисынды мазмұндауға дағдыландыр ҚазақстанРеспубликасыныңМемлекеттікТуынбелгіле. Суретті аяқтап, сал. Боя. . Мақалдың мағынасын түсініп ал. Егемен елдің еңсесі биік. Педагог мақалдың мағынасын түсіндіреді. Біздің еліміз ешкімге тәуелді емес, өз Туы, Гимні, Елтаңбасы бар, дербес мемлекет. Сондықтан еңсесі	**Қазақ тілі** **Тақырыбы**Жемістер **Мақсаты** күнделіктіжиіқолданылатынжемістердіңатынбілугеүйрету. **Сөздік ойын: «Мен қай жемісті көрсеттім».** Педагог себеттен жемістерді алып көрсетеді,балалар атынатайды	**Математика негіздері** **Тақырыбы** Ұзындық. Шартты өлшеуішті пайдаланып, заттарды ұзындығы бойынша салыстыру. **Мақсаты:** : ұзындық – заттардың созылыңқы болу қасиеті туралы, ұзындық туралы түсінік қалыптастыру. **Ойын жаттығуы: «Ретімен орналастыр»** Педагог «Түрлі түсті Куйзенер санау таяқшалар»	**Сөйлеуді дамыту** **Тақырыбы:** **Мақсаты** , «Г» – «К» дыбыстарыментанысты ру **Қорыққанға қос көрінеді** ертегісісін театрландыру деген сөздегі «Т» дыбысына сөз ойлайды **Көркем әдебиет** **Тақырыбы:**«Менің елімнің рәміздері» **Мақсаты** сюжеттік бірізділікті сақтап,	**Музыка** **Тақырыбы**««Күзгіжаңбыр» **Мақсаты** Музыканың сипатын түсініп, эмоцияларын көрсете білуге дағдыландыру **Музыка тыңдау:** «Жаңбыр шақыру (Д. Ботбаев) Ән айту: «Жау, жау, жаңбыр» (К. Дүйсекеев) «Күзгі әуен» (А. Досмағанбет) Музыкалық-ырғақтық қимылдар: «Көңілді балалар» литва халық әуені

	биік		жиынтықтан таяқшалар таратады, оларды ұзындықтарының өсу ретімен орналастыруды ұсынады. Балалар тапсырманы орындайды. Педагог балалардан таяқшаларды қалай орналасқанын сұрайды, қайсысы ұзын, қайсысы қысқа екенін білді. Балалар таяқшаларды бір-біріне жақындату арқылы деп түсіндіреді.	көңіл күймен, қисынды мазмұндауға дағдыландыр ҚазақстанРеспубликасыныңМемлекеттікТуын белгіле. Суретті аяқтап, сал. Боя. . Мақалдың мағынасын түсініп ал. Егемен елдің еңсесі биік. Педагог мақалдың мағынасын түсіндіреді. Біздің еліміз ешкімге тәуелді емес, өз Туы, Гимні, Елтаңбасы бар, дербес мемлекет. Сондықтан еңсесі биік	Билер: «Көңілді қолшатырлар» биі (педагогтің таңдауы бойынша) **Ойындар, хороводтар:** «Күн мен жаңбыр» ойыны
Үзіліс: Секіруге арналған ойындар «Кесіртке»ойыны.					
		Ойын:“Кесіртке” **Мақсаты:** балаларды ойынның шартын бұзбай ойнауға, белгі бойынша қимыл-қозғалыс жасауға дағдыландыру, зейіндерін, байқағыштықтарын, жүгіру дағдыларын дамыту. **Шарты:**Бір ойыншылар созылған қол арақашықтығында шеңбер құрады, олардың қолында доп. Басқа топ шеңбер ішінде бағана болып тұрады. Бағыттаушы ойыншы- кесірткенің “басы”, соңғы ойыншы- кесірткенің “құйрығы”. Қолында добы бар ойыншылар бүкіл бағананы – кесірткені құйрығынан бастап өлтіруі керек. Кесіртке құйрығын қорғау мақсатында өлтіргелі жатқан ойыншылар добынан қашуға болады. Ойын уақытпен беріледі.			
4 -ұйымдастырылғаніс-әрекет					
	Дене шынықтыру **Тақырыбы** «Командалықэстафеталар» (таза ауада) **Мақсаты:**Тізбекпен жүру**,** жүгіруге, құрсаудан-құрсауға өтуге жаттықтыру. Қозғалыс кезіндегі қол мен аяқтың қимылдарын жалғастыру **«Жолақтарға аттап секіру» (3 рет).**	**Дене шынықтыру** **Тақырыбы** «Ерекше сабақтар» **Мақсаты** Бағытты өзгертіп, баяу қарқынмен жүгіруге үйретуді жалғастыру, қолдарын еркін, үйлесімді қозғап, ырғақпен, қарқынды баяулатпай жүгіре білу іскерліктерін дамыту	**Дене шынықтыру** **Тақырыбы**Акробат болғым келеді» **Мақсаты -** Өздерінің зейіндерін шоғырландыра алу шеберліктерін (машықтарын) қалыптастыруды, қимыл-қозғалыс йлесімділіктерін дамытуды және анализатор жүйелерін біріктіруді	**Шығармашылық бейнелеу әрекеті** **Тақырыбы:** Автобус **Мақсаты:**- - балаларға кеңістік туралы, кеңістікте бағдарлау туралы білімберу; -заттың пішіні туралы білімдерін жетілдіру,мүсіндету -- жолақтардан тікбұрышты пішіндер,	**Қазақ тілі** **Тақырыбы:** Жидектер **Мақсаты** сөздік қорларынжидектердіңатымен толықтыру. . **Ойынжаттығуы:«Бірсөзбен айт»** Таңқурай,қарақат,құлпынайбірсөзбенқалайаталады? Жидектер. Алма,өрік,құрмабірсөзбенқал

	Ені 50 см жолақтардың үстінде секіріп басып жүру. Жерден екі аяқпен бірдей екпіндеп итерілу керектігіне назар аудару. Белгі бойынша ойыншылар бір-бірден жолақтан-жолаққа секіре бастайды. Дұрыс орындаған ойыншылар ұпай жинайды	«Әртүрлі білімдер сабағы» **Қимыл-қозғалыс ойыны: «Мен білемін»** Допты жоғары лақтырып, қолды шапалақтап, допты қағып алу шеберліктерін (машықтарын) дамыту. Допты «Мен бес қаланың атын білемін» деген сөздермен қағып алады. Допты жоғары лақтыруға тырысады, допты қағып алар кезде саусақтарын еркін ұстайды. Жандарындағыбалаларғакедергікелтірмейтіндейсөздердіақырынайтады	қалыптастыруды жалғастыру **Қимыл-қозғалыс ойыны: «Қарлығаш» (5 рет).** Зал ішіне ойыншылардың санына қарай құрсауларды – «ұяларды» орналастырады. Ойыншылар – «қарлығаштар». Олар зал ішінде қолдарын сермеп жүгіріп жүреді. «Қарлығаш, қарлығаш, қарлығаш – біздің үйге ұшып кел!» деген бұйрық бойынша «ұяларына келіп қонады».	шаршылардан үшбұрышты пішіндер, шаршы немесе тікбұрыштың бұрыштарын қию арқылы дөңгелек және сопақша пішіндерді қиып алу - ауызша сипаттау бойынша ұсынылған тақырыпқа, өзбетінше ойдан құрастыруға, құрдастарымен бірлесіп, шығармашылықпен құрастыруға баулу **Топтық жқмыс.**	айаталады? Жемістер. Қияр,қызанақ,сәбіз,пиязбірсөзбенқалайаталады? Көгөністер
Серуенгедайындық	Киімдердіреттіліктісақтапдұрыскиінугеүйрету.	Киімдердіреттіліктісақтапдұрыскиінугеүйрету.	Киімдердіреттіліктісақтапдұрыскиінугеүйрету.	Киімдердіреттіліктісақтапдұрыскиінугеүйрету.	Киімдердіреттіліктісақтапдұрыскиінугеүйрету.
Серуен	**Бақылау:**Жаңбырды бақылау. **Мақсаты:**Жаңбырды бақылай отырып , оның бұлттан жауатындығы және түрлерін айтып түсіндіру.Мысалы;Жай жаңбыр, өткінші жаңбыр, нөсер жаңбыр. **Еңбек**:Ағаш түптерін қопсыту. **Мақсаты:**Балаларды еңбек сүйгештікке тәрбиелеу, өздеріне берілген тапсырманы тиянақты орындауын қадағалау. **Жеке жұмыс:** Алкереметбұлқандай? Төгіледітөбеден.	**Бақылау:**Бұлттыбақылау. **Мақсаты:**Бұлттыңтүзілуі жәнеолардыңтүрлерін :шарпы, будақ,қабаттыбұлииардыажырату**.** **Еңбек** :Ауладағыгүлдердісуару. **Мақсаты:**Балалардықоршағанәлемгеқамқорлықпенқарауға, табиғатәсемдігінсезінебілугетәрбелеу. **Жеке жұмыс:**Аспанғаұшарбуболып Жергекайтар су болып. (Бұлт) **Мақсаты:**Жұмбақжаттата	**Бақылау:**Жылыжаққақайтқантырналардыбақылау. **Мақсаты:**Күздетырналардың жылыжаққакететіндігін, қысмезгіліндетамақтыңтапшылығы, аяздыңқаттылығыоларғақиынғасоғатындығынтүсіндіру. **Еңбек** :Құстарғажемсауытжасау. **Мақсаты:**Құстарғақамқорлыққарауға ,аяушылықсезімдеріноятуғатәрбиелеу. **Жеке жұмыс:** Сап-сарыбопкележатқан , Сездімекенкүздіолар . Қарлығаштарұшыпкетті, Ұшыпкеттітырналар.	**Бақылау:**Желдібақылау. **Мақсаты:**Желдіңтүрлеріментаныстыру;салқынжел, жылыжел, ұйытқыпсоққанжел.Желдіңкүштілігіауа-райыныңсалқындығынүдететіндігінтүсіндіру**.** **Еңбек** : « Әдемігүлдер » **Мақсаты:**Гүлзардағыгүлдердісуару.Өсімдіктергеқамқор болу, аялау, күту. **Жеке жұмыс:**Тақпақ. « Жел » **Мақсаты:**Балаларғажелтуралыөлеңжаттатуарқылытілдегідауысырағының мәнерлілігінсезінебілугемүмкіндіктуғызу. Желулейді у-у-у. Құйынкеліпбилейдізу-зу-зу Қатты-қаттыжелсоқтыгу-гу-гу,	**Бақылау:**Көшедегімашиналардыбақылау. **Мақсаты:**Көшедегімашиналардыңжүрісінбақылау.Олардыңтүрлеріментаныстыру.Машинаадамүшін , уақытынүнемдейтіндігіментүсіндіру.Машинағақарсыжүгірмеу, көшетәртібінқұрыссақтапжүругеүйрету. **Еңбек** :Ағаштүптерінқопсыту, су құю. **Мақсаты:**Табиғаттыаялайбілуге, өсімдіктергеқамқорболуғаүйрету. **Жеке жұмыс:**« Алтынқүз »

	Көктеңізденқұйғандай Көл-көсір су не деген? (Жаңбыр) **Мақсаты:**Жұмбақжаттатаотырып, балалардыңестесақтауқабілеттерінарттыру, сөздікқорларындамыту, сөздімәнерліайтуғадағдыландыру. **Ойын:** «Айгөлек-ау айгөлек». **Мақсаты:**Балалардыептілікке, шапшаңдыққа баулу. **Қимылдықойын:** «Сұрқоян». **Ойынбарысы:**Ойыншыларды ңбіреуіқоянболады.Барлыққалғанбалалардөңгеленіптұрады. Қояндөңгелектіңортасынанорынналады.Балалар тәрбиешіменбіргемынадайөлеңайтады: Бармақболыптоғайғасұркөжек, Жуыныпжатырбүгжеңдеп: Тұмсығын жуды, Құйрығын жуды, Құлағына жуды-түртінді, Құп-құрғақбопсүртінді. Қоянөзінебайланыстықимылдардыңбәрінжасайды:тұмсығын, құйрығын , құлағынжуады, бәрінсүртеді.Қосаяқтапкіріп, дөңгеленіптұрғандардыңбіреуінежақындайбереді(қонаққакележатыр). Ол бала қоянменауысқандаойынаяқталады.	отырып, балалардыңтілбайлығынбайыту, дыбыстардыңдұрысайтуынқадағалау.Ойлауқабілетінарттыру. **Ойын:**« Кімгеқандайқұралкерек? » **Мақсаты:**Қандайжағдайдаәрнәрсеніңқажеттілігінбілумақсатындаойнату.Шапшаңдыққа баулу. **Қимылдықойын:**« Соқыртеке » . **Ойынбарысы:**Соқыртекекеңбөлмеде , ауладаойнауғаболатынқызықтыойын.Шеңберсызылып , оныңортасынакөзібайланған « соқыртеке » жіберіледі.Қалғандары оны « соқыртекебақ-бақ » ,- депмазақтаптүртіпқашады. Бірақоларшеңберденшығыпкетпеуітиіс.Егерсоқыртекеойыншылардыңбірінұстапалса, даусынақарапоныңатынайтады.Дәлтапсаусталғанадамныңкөзібайланып « соқыртек » болады.Ойынщылардыңкөзібайлаулыадамдыәдейісөзбенжетектепотырып, алдап , шұңқырға , бағанағақарайбағыттайды. Бұлойындыкөңілді, күлкіліетеді. **Дербесойындар:** 1.Әткіншектебу. 2. Тартылғышқатартылу. **Тренинг:**« Біз тату баламыз » .	**Мақсаты:**Балалардыңсөздікқорларынмолайтып ,тілдіңграмматикасыдұрыссақтаудағдысынқалыптастыру. **Дидактикалықойын:**« Күзде не киеміз? » **Мақсаты:**Күзмезгілінебайланыстыадамдардыңкиімкиюүлгісінкөрсететүсіндіру. **Қимылдықойын:**« Аттамақ » . Мақсаты:Дененішынықтыру, шапшаңдыққа ,ептілікке баулу. **Ойынбарысы:**Бұлойындаүшжіптікеріпұстаптұрады.Бірінші сі-төмен ,оны аттапөту керек, екінші-биік, оны еңкейіп, үшіншісіінентағы да аттапөтукерек.Әуеліойыншыныалыпкеліп, осы жіптерденөткізіп , содансоңкөзінбайлап, бірайналдырыпқояберукерек. Ойынбасқарушыныңбелгісіменжіптікеріпұстаптұрғанадамдаржіптіжинап , алады, ал ойыншыөзіншеәрекеттеніпатапжүреді. 1.Сазбалшықтан « қала » құрастырайық. 2. « Тәттітоқаштар » пісірейік. **Тренинг:** « Тырналарболыпұшайық » .	Жапырақтарқолсоқты ду-ду-ду. **Қимылдықойын:**« Айгөлек-ау, айгөлек » . **Мақсаты:**Қандайжағдайдаәрнәрсеніңқажеттілігінбілумақсатындаойнату.Шапшаңдыққа баулу. **Қимылдықойын:**« Орамалтастау » . **Ойынбарысы:**Орамалтастауойынықатысушыларараласашеңберқұрыпотырады.Ойынбастаушының қолындағыорамалшиыршықталған,ұруғаыңғайлыболады.Ойнаушыларөннемесеәңгімеайтыпотырғандабастаушыолардысырттарынанайналып, біреудібелгілеп, оныңартынақолындағыорамалдытастапкетеді.Егерқайтаайналыпкелгендеәлгіадамөзінің сырт жағындақалғанорамалдыбайқамаса, басқаоушы оны орамалменұрғылайды.Ал, егеротырғанадамөзініңсыртынаорамалтүскенінбайқаса , бастаушынықууғатиіс.Ойыншыданқашыпжүргенбастаушыбосапқалғанорынғакеліпотырады. **Дербесойындар:** 1. « Желменжарысайық » 2. « Меніңәдеміүйім » (құрастыру) **Тренинг:**« Қолшатырастында » .	тақырыбынасуретбойыншаәңгімелесу Мақсаты: Балалардысуретбойыншаәңгімеқұрауғадағдыландыру; тілдіңграмматикалыққұралуыноданәрідамытужәнесөздіккоырмолайту. **Қимылдықойын:**« Аққояным » **Мақсаты:**Балаларғаәртүрліқимылдаржасатуарқылыденелерінширату, көңілдерінкөтеру. **Қимылдықойын:**«Ұшты-ұшты » **Ойынбарысы:**« Осыкездеұшты-ұштықазанұшты, ұшты-ұштықабанұшты » ,- дейді. Осы кездеұшпайтыннәресегеқолынкөтергенкісіайыптыболыпесептеледі.Үшатынжәнеұшпайтыннәрселержұрттыжаңылтумақсатындаәдейі арба-қарға,үйрек-бүйрек, кептер-кепсер, көже- шөже, іркіт-бүркітболыпайтылады.Есекұшты, есікұшты, етікұшты, бесікұштыдепұзақайтылыпкеліп, шөмелеұшты, бөденеұштыдепжаңылыстыруғаболады. **Дербесойындар: «Тәттітоқаштар»пісірейік «Менікуыпжет».** **Тренинг:«Шаңырақ»**
Балалардыүйгеқайтару	***Ата –аналаргакеңес*** Егер Сіздің балаңыз көпшіл, өз-	***Ата –аналарға кеңес*** Егер Сіздің балаңыз	***Ата –аналарға кеңес*** - үйдегі жағдайда баланың	***Ата –аналарға кеңес*** Егер Сіздің балаңыз	***Ата –аналарға кеңес*** - баламен жағымды

	жақындарыңыз бен бірге бөтен адамдарды жатырқамаса, ойын кезінде өздігімен ойнай білсе, мінезі ашық, өз құрдастарымен мейрімді болса мектепке келген күннен бастап – ақ үйреніп кететіне сеніңіз.	көпшіл, өз-жақындарыңыз бен бірге бөтен адамдарды жатырқамаса, ойын кезінде өздігімен ойнай білсе, мінезі ашық, өз құрдастарымен мейрімді болса мектепке келген күннен бастап – ақ үйреніп кететіне сеніңіз.	өзіне - өзі қызмет етудің алғы шарттарына үйрете беріңіз: жуыну, қолын сүрту, шешіну, өз бетімен тамақтану, тамақ ішкенде қасықты пайдалану, горшокқа сұрану. Киімдері міндетті түрде өзіне ыңғайлы болуы шарт: шалбар не болмаса шорты замоксыз, белдеушесіз.	көпшіл, өз-жақындарыңыз бен бірге бөтен адамдарды жатырқамаса, ойын кезінде өздігімен ойнай білсе, мінезі ашық, өз құрдастарымен мейрімді болса мектепке келген күннен бастап – ақ үйреніп кететіне сеніңіз.	эмоционалдық жағдайлар жасау қажет, ол көбіне ата – ана жағынан болуы қажет, мектеп туралы, оның өзіне керектігін түсіндіріп балаңызды сүйіп, аймалап, жиі оған өз мейіріміңізді көрсетіңіз. Балаңыздың көзінше мектеп туралы өзіңізді толғандыратын мәселені айтудан аулақ болыңыз.

Тәрбиелеу - білім беру процесінің циклограммасы

Білім беру ұйымы: «Абай атындағы мектеп-балабақша кешені»КММ
Топ/сынып 0 «А» сынып
Балалардың жасы 5 жастан бастап
Жоспардың құрылу кезеңі: 17-21.қазан айы

Күн тәртібі	Дүйсенбі	Сейсенбі	Сәрсенбі	Бейсенбі	Жұма

Балалардықабылдау	Мұғалімнің балалармен қарым-қатынасы: отбасы дәстүрлері туралы жеке әңгімелесу, қарым-қатынас және көтеріңкі көңіл-күй орнатуға ойындар ұйымдастыру. Жағымды жағдай орнату				
	Пж ойын: «Кім көп сөз айтады?» Шарты: Педагогтың артынан бірнеше сөзді қайталап айтады	Еркін ойын: « Бұл үйде кімдер тұрады?» Шарты: Қуыршақтарымен үй жасап ойнайды	Құрылымдалған ойын: «Орнын тап» Шарты: Жемістер мен көкөністердің көлеңкесін табады	Еркін ойын: «Бауын байла» Шарты: Фетрдан жасалған аяқ киімдердің бауын байлап ойнайды.	Еркін ойын: «Ертегілер елінде» Шарты: Саусақ театр арқылы ойнайды
Ата-аналарменәңгімелесу, кеңес беру	**Ата-аналарменәңгіме:** Балалардыңтазалығыжөнінд екеңес беру	**Ата-аналарменәңгіме**:Ата-аналарғабалаларынертеңгілікжаттығуғаүлгертіпалыпкелулерінескерту.	**Ата-аналарменәңгіме:** Балалардыңжетістік пен дәрежесіүшінемес, солқалпындасөзсізқабылдапжақсыкөретініңіздісездіріңіз.	**Ата-аналарменәңгіме:** Ата-аналарғабалалардытамақтарынтауысыпжеугеүйретулерінескерту.	**Ата –аналарменәңгіме**: «Дұрыстамақтануға баулу»
Балалардыңдербесәрекеті (баяуқимылдыойындар, үстелүстіойындары, бейнелеуәрекеті, кітаптарқараужәнетағыбасқаәрекеттер)	Үстел үсті ойыны – пазл: «Әсем гүлдер бағы » Балалармен әсем гүлдер туралы әңгімелесу.	Құрылыс ойындары: «Біздің аула гүлдері»	Фотосуреттер қарастыру: «Гүлдер,гүлдер көп гүлдер» Фотосуретте бейненленген ойын түрлерін атау.	Үстел үсті театры: «Раушан гүлдер» және т.б. тақырыптар бойынша сюжетті картиналар қарастыру.	Сюжеттік ойындар: «Қош иісті гүлдер» еркін сурет салу. Д/ойын: «Менің сүйікті гүлім»
Таңертеңгіжаттығу	Таңғыжаттығукешені № 4				
Ұйымдастырылғаніс-әрекеткедайындық	«Табиғатым тамаша» Табиғатым тамаша, Көз тоймайды қараса. Табиғатты аялап, Жүрейікші жараса.	«Дала қандай тамаша» Дала қандай тамаша, Ақ мамыққа оранған. Ақ дастарқан жайғандай, Көз тоймайды қараса.	«Табиғатқа қамқор боп» Табиғатқа қамқор боп, Байлығын біз қорғайық, Әдепті да,тәртіпті боп, Жақсылығын қолдайық.	«Табиғат...» Табиғат, сен тіршілік тұнып тұрған. Сен күнсің көтерілген күліп қырдан. Сен көлсің, сен ормансың. Сен - бұлбұлсың, Адамға сұлулықты шын ұқтырған!	«Табиғатым тамаша» Табиғатым тамаша, Көз тоймайды қараса. Табиғатты аялап, Жүрейікші жараса
Білім беру ұйымының кестесі бойынша ұйымдастырылған іс-әрекет	**1 - ұйымдастырылғаніс-әрекет**				
	Сөйлеуді дамыту **Тақырыбы** Күзгі жапырақтар **Мақсаты:** , Дауысты дыбыстардың дыбысталуындағы ерекшеліктерді түсіндіру **Күзгі жапырақтар** Алтын, сары, қызыл, көк, Алуан-алуан жапырықық.	**Сауат ашу негіздері** **Тақырыбы** Буынды сызба түрінде көрсетіп үйренеміз **Мақсаты:** : буын туралы түсініктерін қалыптастыру **Дидактикалық ойын: «Сөйлемдерді толықтыру».** Ойын шарты: балалар педагогтің бастаған сөйлемін	**Сауат ашу негіздері** **Тақырыбы.** Буынға бөлейік **Мақсаты** сөзде неше дауысты дыбыс болса, сонша буын болатынын түсіндіруді жалғастыр **«Буынға буын қос» дидактикалық жаттығуы** Мақсаты:	**Сауат ашу негіздері** **Тақырыбы.** Ойнай отырып оқимыз **Мақсаты** буындардан сөз құрауға үйрету. **«Жоғалған буын» дидактикалық ойыны** **Шарты**: педагог бір буынды айтады, балалар жалғастырып, келесі	**Көркем әдебиет** **Тақырыбы.** «Алтын астық» **Мақсаты** өлеңді дауыс ырғағымен, логикалық екпінмен жаттауға дағдыландыру. **Жұмбақты шеш.** Ұзын мұртты сарылар, Қойнында дәні бар. (Бидай) . Не артық? Белгіле.

	Күзгі бақта күлімдеп, Көз тартады атырап	жалғастырады және сол сөзді буынға бөліп созып айтады. – Өзімнің үлкен бауырым ... (а-ға) – Қыз құлағындағы әшекей ...(сыр-ға) – Ат тұяғындағы темір ... (та-ға) – Қап-қара құс ... (қар-ға) – Шегені қағатын ... (бал-ға) – Ең үздік баға ...(бес) – Білім алатын құрал ... (кі-тап) – Дәптерге жазатын ... (қа-лам-сап). Өздерің жалғастырған сөздерді буынға сызба арқылы көрсетейік. Балалартақтадажұмысжасайды.	басталған буынға буын қосып, сөз құрап , айта білуге, шапшаңдыққа, зейінділікке баулу. Көрнекілік: ұсақ жалаушалар, ойыншықтар. Ойын шарты: балалармен жеке-жеке немесе 2 топқа бөліп, өткізуге болады. Жылдам ойлап, келесі буынды табу. Педагог сөздің басқы буынын айтады, балалар сөзді тез аяқтайды. Ау-(ла). Ал- (ма). Са- (ра). Сә- (біз). Қа- (уын). Мысалы: үй-рек, бүр-кіт , қар-ға , тыр-на, тор-ғай, та-бақ , ә-теш, же-лім, қа-ғаз, қайшы, қа-лам, кі-тап. Ойын соңында, жеңімпаз бала, анықталып, мадақталады	буынды табады. Бір буыннан бірнеше сөз құраса болады. те -(геш), те -(рек), те -(мір), те -(сік), те -(тік). ор -(та), ор -(ман), ор -(ақ). өр -(мек), өр -(кеш), өр -(ле), өр -(мек-ші) **«Буынды қос» дидактикалық ойыны** – Балалар шеңберге тұрайық. Мен буынды айтып, бір балаға допты лақтырамын, бала допты ұстап алып, буынды қосып, сөзді жалғастырады. Мысалы:(ас+паз, кі+тап, ба+лық, ба+ла). Ойынды өзгертуге болады.	Балаларға астық жинауға қатысы жоқ затты – себетті белгілетеді.

Үзіліс : Затты лақтыру мен қағып алуға арналған ойындар *«Мысықтар мен балалар»*

БАЛАНЫҢ ТІЛІН ДАМЫТУҒА АРНАЛҒАН ОЙЫНДАР

Дауыстарын қайтала.
Аң біткенмен алысқан
Ақырады **арыстан:**
А-а-а-а-а-а
Нәзікдауысықозының
Естіледіалыстан:
Мә-ә-ә-ә-ә
Дөңгелетіпаузыңды,
Жіңішкертіпдаусыңды,
Бұзаумындепойла да,
Дауысыноңқайтала:
Мө—ө-ө-ө
(Балақай, жанжануарлардыңдауыстарые сала отырып,
кейдыбыстардыңжуанкейдыбыстардыңжіңішкеайтылатыныназерсал)
Майлыаяқ.
Жайлау толы малдыаяп,
КүзетіпжүрМайлыаяқ.
Жолатпайтынешкімді,
Дауысыалыстанестілді:
(ақырындауыспен) –р-р-р-р-р-р-р

Ойын: *«Мысықтар мен балалар»*
Мақсаты: Берілген белгіні дұрыс тыңдай білуге, ойын ойнағанда қауіпсіздік ережелерін сақтай білуге, топпен ойнауды ойнай білуге үйрету. Ептілікке,алғырлыққа тәрбиелеу.
Ойынның шарты: Балалардың жартысы мысықтар болады, ал жартысы олардың иесі болады. Мысықтар баспалдақта отырады, олардың иелері жүрелерінен алаңның екінші жағында отырады. Тәрбиеші сүт кімге керек деп сүт құйғандай болады.Балалар «кис-кис», деп шақырады.Мысықтар жақындаған да балалар алаңның екінші жағына қашып шығады. Ойын 2-3 рет қайталанады.

«Тамақжеймінашпын д»,-деп, «Қорқыпиттерқашсын», -еп, Күжірейтіпжелкесін Ырылдадықасқыркеп: **(орташадауыспен)-р-р-р-р-р-р-р** «Қорықпаймынсенен»,-деп, «Сазайыңды берем»,-деп, Дірілдетіпқасқырды Айбатынитасырды: **(қаттыдауыспен) –р-р-р-р-р** «Мынаубәлеекен» деп, «Түбімебұлжетер» деп, Қорқыпқасқыржөнелді, Қайтыпкелмесоленді. (Балақай, қасқырдан да қорықпайтынтөбетиттердіңболатынын сен білесің бе? Өзараекітопқабөліңіндер де, **қасқыр мен иттер**болыпалдыменақырын, сосынорташа, еңсоңындақаттыдауыспен «р» дыбысынсозыпайтыдар.)		

2 - ұйымдастырылғаніс-әрекет

	Қоршаған орта **Тақырыбы:**Меніңелімніңсалт-дәстүрі. **Мақсаты** ата-бабаларымыздан қалған салт-дәстүрді жоғалтпай әрі қарай жалғастыру керектігін түсіну; салт-дәстүрдің адам өміріндегі маңызы туралы алғашқы түсініктерінің болуы. **«Үй сыртында қолағаш» ойыны.** Педагог ойын барысында қауіпсіздік шараларына назар аударады. Балалар дөңгелене қол ұстасып тұрады. Ойын бастаушы орамалды алып, балалардың сыртын айналып жүгіріп, былай дейді:	**Математика негіздері** **Тақырыбы:** Дөңгелек және сопақша **Мақсаты** : сопақша геометриялық фигура туралы ұғым қалыптастыру **Топпен жұмыс** Педагог балаларға фигуралар жиынтығын – шеңберлерді, сопақшаларды, шаршыларды, тіктөртбұрыштарды таратады және өздерінің «моншақтарын» немесе өрнектерін жасауды ұсынады. Содан кейін, педагог өлшемі жақын шеңбер мен шаршыны, сопақша мен тіктөртбұрышты салыстыруды ұсынады. Балалар топпен жұмыс жасайды, фигуралардан	**Математика негіздері** **Тақырыбы** Шар, текше, цилиндр **Мақсаты:** геометриялық денелердің: текше, шар, цилиндр ерекше қасиеттері туралы ұғым қалыптастыру **Ойын жаттығуы: «Пішіндер неге ұқсайды?»** Суреттен шар, текше, цилиндрге ұқсас бейнеленген заттарды қарауға ұсынады. - Шар неге ұқсайды? (қарбыз, доп, глобус) - Цилиндр неге ұқсайды? (кружка, стақанға) -Текше неге ұқсайды? (текшелер, сыйлық қорапшасына). Кеңістіктік ұғымдарды дамытуға арналған ойын: «Фигураны атап	**Математика негіздері** **Тақырыбы**Шар, текше, цилиндр **Мақсаты** геометриялық денелердің: текше, шар, цилиндр ерекше қасиеттері туралы ұғым қалыптастыру **«Пішінді табыңдар» дидактикалық ойыны.** Дорбада (мөлдір емес) әртүрлі геометриялық пішіндегі заттар бар. Тапсырманы күрделендіру үшін жүргізуші дорбадан нақты пішінді табуға тапсырма береді. Бұл ретте бала қажетті пішінді тапқанға дейін бірнеше пішінді кезек-кезек ұстап көреді. Балалардың әрқайсысында «Сиқырлы» дорбаның	**Қоршаған орта** **Тақырыбы** Жылқұстары **Мақсаты** Қыста жылы жаққа ұшып кететін жыл құстары мен қыстап қалатын құстардың атын атап, бір-бірінен айыра білуге үйрету; құстардың пайдасы туралы түсініктерін нығайту **«Үшіншісі артық» атты дидактикалық ойынын** ұйымдастырады. Мақсаттары: балалардың құстардың алуан түрлілігі туралы білімдерін бекіту. Педагог құстардың аттарын араластырып, шатастырып айтады. Қатені байқаған бала қол шапалақтауы тиіс (торғай, қарға, шыбын, суықторғай және т.б.). Өзекті мәселе: Құстар бізге қандай пайда әкеледі? Талқылайды. «Зиянкес жәндіктер мен кеміргіштерді жояды» деген қорытынды

	«Үй сыртында қолағаш» ойыны. Педагог ойын барысында қауіпсіздік шараларына назар аударады. Балалар дөңгелене қол ұстасып тұрады. Ойын бастаушы орамалды алып, балалардың сыртын айналып жүгіріп, былай дейді: . Қол ұстасып тұрған балалар қолдарын ажыратпайды. Ол – есік ашпағанның белгісі. Ойын бастаушы: «Үй сыртында қолағаш Озам десең, ала қаш» – деп, өзі таңдаған баланың арқасынан орамалмен соғып қалып, орамалды тастай сала жүгіре жөнеледі. Орамал алған бала қарама-қарсы жақпен жүгіреді.	өрнектер жасайды.	көрсет» үш сөреге ойыншықтар қойылады, педагог сөренің жоғарғы оң жақ бұрышында орналасқан пішін бейнеленген карточканы көтеруді сұрайды. Екінші сөренің ортасында. Төменгі сөренің сол жағында және т.б. Балалар карточканы көтергеннен кейін пішіннің қалай аталатынын дауыстап айтуы қаже	болуы орынды. Пішіндерді өзара салыстырып: «Шардың қабырғалары бар ма? Шар, текше домалайды ма?» – деген сұрақтарға жауап береді. Ойын ойнайды. Бала пішіндерді қолымен ұстап, сипалап, атауын атайды. Пішіндерді өзара салыстырады. Оларды қоршаған ортадағы заттармен салыстырады. Заттардың неге ұқсайтыны туралы қорытынды жасайды. Қызығушылық танытады, педагогті мұқият тыңдайды, ойын ережелерін орындайды	жасайды. Сонымен қатар өсімдіктердің тұқымдарын таратып, олардың көбеюіне көмектеседі

Үзіліс: Жүгіруге арналған ойындар «Сылдырмақпен сылдырлат»

Дәстүрлі емес технологиясын пайдалана отырып жасалған балаға арналған саусақ ойындары

«Жасыру» саусақ ойыны.

Ойын шарты: Қатысушылар алақанға қысқа қарындашты салады, жұдырықты жұмады және ашады.

Қысқа қарандаш аламыз, жұдырыққа қысып, жасырамыз.
Ал енді, келесі қолға жасырамыз.
Қарандашты қыса отырып,
Алақанды ауыстырамыз.
Бұл ойында баланың қол икемділігі, танымдық деңгейі артады.

«Салат» саусақ ойыны.

Ойын: «Сылдырмақпен сылдырлат »

Мақсаты:балаларды ойынның шартын бұзбай ойнауға, белгі бойынша, мәтіннің сөзіне сай қимыл-қозғалыс жасауға дағдыландыру, зейіндерін, байқағыштықтарын, жүгіру дағдыларын дамыту.

Ойынның шарты:5-6 балалар аланның бір жағында сызықтың ар жағында тұрады. Қарама-қарсы жақта орындықтарда бір бірінен арақашықтығы бірдей болып сылдырмақтар /бал-ң санына сай/ жатады. «1-2-3, жүгіріңдер»- деген белгі бойынша балалар сылдырмақтарға қарай жүгіреді, жоғарыға көтереді де сылдырлатады. Бірінші жетіп, сылдырлатқан бала жеңіске жетеді. Сол балалар орындарына барады, басқа ойнаушылар қатысады.

Ұсыныс:Ойынды қиындатуға болады: кедергілерден секіртіп /жіптен, текшелерден, шеңберден өту, т.б./

Сәбізді алып тазалаймыз, (оң қолды жұдырыққа түйіп, сол қолдың алақанына ысқылайды) Үккішпен үгіп майдалаймыз, (екі қолды жұдырыққа түйіп кеудеге ұстап, жоғары-төмен қозғайды) Қанттан сеуіп дәмдейміз, (саусақтардың ұшымен қант себеді) Міне дайын нәр тағам (екі қолын алдына жайып көрсетеді) Дәруменге байыған. (алақанымен іштерін сипалап, тойғандықтарын көрсетеді) 	 				
3 -ұйымдастырылғаніс-әрекет					
	Қазақ тілі **Тақырыбы**Ойнайықтаойлайық **Мақсаты** өткентақырыптарбойыншасөздердіқайталау,білімдерінбекіту Суретте қай жыл мезгілі бейнеленген? Күз мезгілінің суретін аяқтап сал. Күздің белгілеріната.	**Қазақ тілі** **Тақырыбы:** Неше?Санау **Мақсаты** сөйлемдердідауысыр ғағыментүрлендіріп айтуғажаттықтыру . **Дидактикалық ойын: «Кім тапқыр?».** Бірден онға дейін сандарды ретімен қою, санау.23415 7 6 10 8 9 1 2 3 4 5 6 7 8 9 10 10 9 8 7 6 5 4 3 2 1 **Ойын: «Баспалдақпен жоғары көтеру».** Басбармақ пен сұқ саусақтың көмегімен жоғары турасанау,төмен кері санау(қол	**Сөйлеуді дамыту** **Тақырыбы:** Күзгі жапырақтар **Мақсаты** , Дауысты дыбыстардың дыбысталуындағы ерекшеліктерді түсіндіру Өлеңде қай мезгілбейнеленген? Не жайлыайтылған? Ақын жапырақтарды негетеңеген? Бұл өлеңнен жапырақтардың жерде алаша сияқты жататынын,алтындай жалтырайтынын, желмен түскен жапырақтар шашуға ұқсап шашылатынын, күз мезгілінің даркан, кең екенін білдік. Күз мезгіліқандай?	**Көркем әдебиет** **Тақырыбы:** «Алтын астық» **Мақсаты** өлеңді дауыс ырғағымен, логикалық екпінмен жаттауға дағдыландыру Өлең мазмұны бойынша сұрақтар: – Сендерге өлең ұнады ма? – Өлең шумақтарында не жайында айтылған? – Өлеңді кім жазған? – Алтын астық деген сөзді қалай түсінесің? – Астыққа не жатады? – Астық үлкен еңбектің арқасында келеді дегенді қалай түсінесің?	**Шығармашылық бейнелеу әрекеті** **Тақырыбы:** Сазбалшықтан жасалған табақ **Мақсаты:**- - тәрелкені салу ерекшеліктерін, оны ою- өрекпен безендірудің орындалу тәсілдерін үйрету --табақты мүсіндеу --геометриялық пішіндерден табақ қию -- Ұжыммен сюжетті құрастыруға баулу. Шығармашылық ойлауды және қиялды дамыту. **Топтық жұмыстар**

		моторикасындамыту) .	Күз мезгілінде айнала сарыболады. Ағаш жапырақтары жерге судыраптүседі. Жер бетін жапырақ жапқан. Бір жер сары, бір жер – қызғылт сары Керемет көрініс		

Үзіліс: Секіруге арналған ойындар «Көжектер» ойыны.

Дәстүрлі емес технологиясын пайдалана отырып жасалған балаға арналған саусақ ойындары

«Кірпі» жаттығуы

Момақанмын алайда, (үш саусақтарын түйістіріп, кірпінің жүрісін салады)

Тікенім көп абайла, (екі қолының саусақтарын айқастырып, кірпінің тікенектері жасайды).

Кіріп кетсе қолыңа,

Өкпелеме жарайма!

Қолдың саусақтарын дамытуға арналған жаттығу.

Мақсаты : қол саусақтарының күрделі үйлесімді қимылдарын дамыту.

А) Алақанды үстелдің үстіне қоямыз. Балалар бірінші оң, содан кейін сол қолдың саусақтарын бір-бірден көтереді. Осы жаттығуды кері жасап, қайталайды.

Б) Алақандар үстелдің үстінде, балалар кезекпен екі қолдың саусақтарын шынашақтан бастап көтереді.

В) Балалар сұқ және ортаңғы саусақтарымен қаламды немесе қарындашты ұстайды. Осы саусақтарын бүгіп, қайтадан қалпына келтіреді., бұл жерде қаламды үлкен саусақтан төмен түсіп кетпеуін қадағалау керек.

Г) Үстелдің үстінде 10-15 қарындаш немесе есептік таяқшалар жатыр. Оларды бір-бірден алып қолға жинау керек. Содан кейін тура солай қайтадан үстелге қою керек. Екіншіқолменкөмектесугеболмайды.

Ойын: «Көжектер»

Мақсаты: Балалардың денсаулыққа, ойынға деген құштарлықтарын дамыту, балалардың дене қимылдарын , бұлшық еттерін жетілдіру, ойын арқылы көңіл-күйлерін көтеру.Ептілікке, шапшаңдыққа, қызыға ойнауға баулу, ойынға деген қызығушылықтарын, белсенділіктерін арттыру. Балаларды салауатты салтына тәрбиелеу.

Шарты: Балалар шеңбер жасап тұрады. Бір бала "түлкі" болады. Қалғандары көжектер секіріп билеп жүреді. Түлкі сыбдырды естіп көжектерді қуады. Қаша алмай қалған көжектерді түлкі ұстап алады, ойын осылай қайталана береді.

4 -ұйымдастырылғаніс-әрекет

	Дене шынықтыру Тақырыбы «Біздің стадион» **Мақсаты:** Әртүрлі жүру түрлерімен жүруге үйретуді жалғастыру (аяқты айқастырып жүру, отырып және жартылай отырып жүру, артпен жүру – 4 метр), қолдарының үйлесімді ырғақпен қозғалу	**Музыка Тақырыбы** «Сабантойды тойлаймыз» **Мақсаты:** Музыкалық шығармаға өзінің қатынасын білдіру, әннің мазмұны мен сипаты туралы пікірін айту **Музыка тыңдау:**	**Дене шынықтыру Тақырыбы «Менің отбасым»** **Мақсаты** Допты сапта тұрып кеуде тұсынан алысқа лақтыруға үйрету, күш секілді дене сапасын дамыту **Қимыл-қозғалыс ойыны: «Кім жылдам?» (5 рет).**	**Дене шынықтыру Тақырыбы«Менің үйім»** **Мақсаты -** Допты сапта тұрып кеуде тұсынан алысқа лақтыруға жаттықтыруды жалғастыру, допты алдыға, жоғары лақтыра білу шеберліктерін (машықтарын) дамыту **Саусақ гимнастикасы: «Менің үйім»**	**Музыка Тақырыбы** «Сабантойды тойлаймыз» **Мақсаты** Музыкалық шығармаға өзінің қатынасын білдіру, әннің мазмұны мен сипаты туралы пікірін айту **Музыка тыңдау:** «Тойбастар» күйі (Д. Нұрпейісова) **Ән айту:**

		шеберліктерін (машықтарын) дамыту **Аяқты уқалау** (Б.қ. – малдас құрып отыру). Мақсаты: аяқтағы белсенді биологиялық нүктелерді уқалау. Аяқтың энергетикалық каналдарын тазалау. Сол аяқтың табанын алдына тартып, башпайларды уқалайды, башпай араларын сипалайды, башпайлардың арасын ашады. Өкшені қатты қысады, табанды сипалайды, шымшиды. Табандарын айналдырады, табанды алақандарымен шапалақтайды. Осылайша оң табандыуқалайды	«Тойбастар» күйі (Д. Нұрпейісова) **Ән айту:** «Сабантой» (Е. Хасанғалиев) «Жау, жау, жаңбыр» (К.Дүйсекеев) **Музыкалық-ырғақтыққимылдар:** «Марш» (Е. Андосов) **Билер:** «Көңілді қолшатырлар биі (педагогтің таңдауымен) Ойындар, хороводтар: «Теңге алу» қазақтың ұлттық ойыны («Адай» Құрманғазы, үнтаспадан)	Төрт бағыттаушыны таңдап, оларға әртүрлі түсті орамал үлестіреді. Төрт тізбекке бағыттаушылардың (командирлердің) артында тұрады. Белгі бойынша көздерін жұмады. Бағыттаушы педагогтің көрсеткен жеріне барып тұрады да, орамалды көтереді. Ойыншылар өз бағыттаушыларын іздеп табады да оның артына тізбекке тұрады.	«Тау басындағы үйді көріп тұрмын (алақандарыңды қосып, үй жасаңдар), оның айналасы жап-жасыл (қолдарыңмен толқын тәрізді қимылдар жасаңдар). Мынау – ағаш, мынау – бұталар (ағаш пен бұталарды бейнелеңдер). Мынау – хош иісті гүлдер (алақандарыңмен гүлдің қауызын жасаңдар). Үй қоршаумен қоршалған (ауада саусақтарымен ирек сызықтар сызады). Аула іші тап-таза (ауаны сипалаңдар), қақпаны ашамыз (қақпаны ашқан тәрізді бейнелейді). Үйге қарай жүгіреміз (саусақтар «жүгірді»), есікті қағамыз: (жұдырықпен): түк-түк-түк. Есікке кім жақындап келе жатыр? (Алақанға құлақтарын тосады), Біз қонаққа келдік, көп базарлық әкелдік (қолды алдыға созып, бір нәрсе әкеле жатқандай бейнелеңдер)».	«Сабантой» (Е. Хасанғалиев) «Жау, жау, жаңбыр» (К.Дүйсекеев) **Музыкалық-ырғақтыққимылдар:** «Марш» (Е. Андосов) **Билер:** «Көңілді қолшатырлар биі (педагогтің таңдауымен) Ойындар, хороводтар: «Теңге алу» қазақтың ұлттық ойыны («Адай» Құрманғазы, үнтаспадан)
Балалардыүйгеқайтару	***Ата –аналарғакеңес*** Егер Сіздің балаңыз көпшіл, өз-жақындарыңыз бен бірге бөтен адамдарды жатырқамаса, ойын кезінде өздігімен ойнай білсе, мінезі ашық, өз құрдастарымен мейрімді болса мектепке келген күннен бастап – ақ үйреніп кететіне сеніңіз.	***Ата –аналарға кеңес*** Егер Сіздің балаңыз көпшіл, өз-жақындарыңыз бен бірге бөтен адамдарды жатырқамаса, ойын кезінде өздігімен ойнай білсе, мінезі ашық, өз құрдастарымен мейрімді болса мектепке келген күннен бастап – ақ үйреніп кететіне сеніңіз.	***Ата –аналарға кеңес*** - үйдегі жағдайда баланың өзіне - өзі қызмет етудің алғы шарттарына үйрете беріңіз: жуыну, қолын сүрту, шешіну, өз бетімен тамақтану, тамақ ішкенде қасықты пайдалану, горшокқа сұрану. Киімдері міндетті түрде өзіне	***Ата –аналарға кеңес*** Егер Сіздің балаңыз көпшіл, өз-жақындарыңыз бен бірге бөтен адамдарды жатырқамаса, ойын кезінде өздігімен ойнай білсе, мінезі ашық, өз құрдастарымен мейрімді болса мектепке келген күннен бастап – ақ үйреніп кететіне сеніңіз.	***Ата –аналарға кеңес*** - баламен жағымды эмоционалдық жағдайлар жасау қажет, ол көбіне ата – ана жағынан болуы қажет, мектеп туралы, оның өзіне керектігін түсіндіріп балаңызды сүйіп, аймалап, жиі оған өз мейіріміңізді көрсетіңіз. Балаңыздың көзінше мектеп туралы өзіңізді толғандыратын

			ыңғайлы болуы шарт: шалбар не болмаса шорты замоксыз, белдеушесіз.		мәселені айтудан аулақ болыңыз.

Тәрбиелеу-білім беру процесінің циклограммасы

Білім беру ұйымы: «Абай атындағы мектеп-балабақша кешені»КММ
Топ/сынып 0 «А» сынып
Балалардың жасы 5 жастан бастап
Жоспардың құрылу кезеңі:24-28.қазан айы

Күн тәртібі	Дүйсенбі	Сейсенбі	Сәрсенбі	Бейсенбі	Жұма
Балаларды қабылдау	Мұғалімнің балалармен қарым-қатынасы: отбасы дәстүрлері туралы жеке әңгімелесу, қарым-қатынас және көтеріңкі көңіл-күй орнатуға ойындар ұйымдастыру. Жағымды жағдай орнату				
	Пж ойын: «Кім көп сөз айтады?» Шарты: Педагогтың артынан бірнеше сөзді қайталап айтады	Еркін ойын: « Бұл үйде кімдер тұрады?» Шарты: Қуыршақтарымен үй жасап ойнайды	Құрылымдалған ойын: «Орнын тап» Шарты: Жемістер мен көкөністердің көлеңкесін табады	Еркін ойын: «Бауын байла» Шарты: Фетрдан жасалған аяқ киімдердің бауын байлап ойнайды.	Еркін ойын: «Ертегілер елінде» Шарты: Саусақ театр арқылы ойнайды
Ата-аналармен әңгімелесу, кеңес беру	**Ата-аналармен әңгіме:** Балалардың тазалығы жөнінде кеңес беру	**Ата-аналармен әңгіме**:Ата-аналарға балаларын ертеңгілік жаттығуға үлгертіп алып келулерін ескерту.	**Ата-аналармен әңгіме:** Балалардың жетістік пен дәрежесі үшін емес, сол қалпында сөзсіз қабылдап жақсы көретініңізді сездіріңіз.	**Ата-аналармен әңгіме:** Ата-аналарға балаларды тамақтарын тауысып жеуге үйретулерін ескерту.	**Ата –аналармен әңгіме**: «Дұрыс тамақтануға баулу»
Балалардың дербес әрекеті (баяу қимылды ойындар, үстел үсті ойындары, бейнелеу әрекеті, кітаптар қарау және тағы басқа әрекеттер)	Үстел үсті ойыны – пазл: «Әсем гүлдер бағы » Балалармен әсем гүлдер туралы әңгімелесу.	Құрылыс ойындары: «Біздің аула гүлдері»	Фотосуреттер қарастыру: «Гүлдер,гүлдер көп гүлдер» Фотосуретте бейнеленген ойын түрлерін атау.	Үстел үсті театры: «Раушан гүлдер» және т.б. тақырыптар бойынша сюжетті картиналар қарастыру.	Сюжеттік ойындар: «Қош иісті гүлдер» еркін сурет салу. Д/ойын: «Менің сүйікті гүлім»
Таңертеңгі жаттығу	Таңғы жаттығу кешені № 4				

Ұйымдастырылған іс-әрекетке дайындық	«Табиғатым тамаша» Табиғатым тамаша, Көз тоймайды қараса. Табиғатты аялап, Жүрейікші жараса.	«Дала қандай тамаша» Дала қандай тамаша, Ақ мамыққа оранған. Ақ дастарқан жайғандай, Көз тоймайды қараса.	«Табиғатқа қамқор боп» Табиғатқа қамқор боп, Байлығын біз қорғайық, Әдепті да,тәртіпті боп, Жақсылығын қолдайық.	«Табиғат...» Табиғат, сен тіршілік тұнып тұрған. Сен күнсің көтерілген күліп қырдан. Сен көлсің, сен ормансың. Сен - бұлбұлсың, Адамға сұлулықты шын ұқтырған!	«Табиғатым тамаша» Табиғатым тамаша, Көз тоймайды қараса. Табиғатты аялап, Жүрейікші жараса
Білім беру ұйымының кестесі бойынша ұйымдастырылған іс-әрекет	**1 - ұйымдастырылған іс-әрекет**				
	Сауат ашу негіздері **Тақырыбы** Буынды сызба түрінде көрсетіп үйренеміз **Мақсаты:** : буын туралы түсініктерін қалыптастыру **Дидактикалық ойын: «Сөйлемдерді толықтыру».** Ойын шарты: балалар педагогтің бастаған сөйлемін жалғастырады және сол сөзді буынға бөліп созып айтады. – Өзімнің үлкен бауырым ... (а-ға) – Қыз құлағындағы әшекей ...(сыр-ға) – Ат тұяғындағы темір ... (та-ға) – Қап-қара құс ... (қар-ға) – Шегені қағатын ... (бал-ға) – Ең үздік баға ...(бес) – Білім алатын құрал ... (кі-тап) – Дәптерге жазатын ... (қа-лам-сап). Өздерің жалғастырған сөздерді буынға сызба арқылы көрсетейік. Балалар тақтада жұмыс жасайды.		**Сауат ашу негіздері** **Тақырыбы.** Буынға бөлейік **Мақсаты** сөзде неше дауысты дыбыс болса, сонша буын болатынын түсіндіруді жалғастыр **«Буынға буын қос» дидактикалық жаттығуы** Мақсаты: басталған буынға буын қосып, сөз құрап , айта білуге, шапшаңдыққа, зейінділікке баулу. Көрнекілік: ұсақ жалаушалар, ойыншықтар. Ойын шарты: балалармен жеке-жеке немесе 2 топқа бөліп, өткізуге болады. Жылдам ойлап, келесі буынды табу. Педагог сөздің басқы буынын айтады, балалар сөзді тез аяқтайды. Ау- (ла). Ал- (ма). Са- (ра). Сә- (біз). Қа- (уын). Мысалы: үй-рек, бүр-кіт , қар-ға , тыр-на, тор-ғай, та-бақ , ә-теш, же-лім, қа-ғаз, қайшы, қа-лам, кі-тап. Ойын соңында, жеңімпаз бала, анықталып, мадақталады	**Сауат ашу негіздері** **Тақырыбы.** Ойнай отырып оқимыз **Мақсаты** буындардан сөз құрауға үйрету. **«Жоғалған буын» дидактикалық ойыны** **Шарты**: педагог бір буынды айтады, балалар жалғастырып, келесі буынды табады. Бір буыннан бірнеше сөз құраса болады. те -(геш), те -(рек), те -(мір), те -(сік), те -(тік). ор -(та), ор -(ман), ор -(ақ). өр -(мек), өр -(кеш), өр -(ле), өр -(мек-ші) **«Буынды қос» дидактикалық ойыны** – Балалар шеңберге тұрайық. Мен буынды айтып, бір балаға допты лақтырамын, бала допты ұстап алып, буынды қосып, сөзді жалғастырады. Мысалы:(ас+паз, кі+тап, ба+лық, ба+ла). Ойынды өзгертуге болады.	**Көркем әдебиет** **Тақырыбы.** «Алтын астық» **Мақсаты** өлеңді дауыс ырғағымен, логикалық екпінмен жаттауға дағдыландыру. **Жұмбақты шеш.** Ұзын мұртты сарылар, Қойнында дәні бар. (Бидай) . Не артық? Белгіле. Балаларға астық жинауға қатысы жоқ затты – себетті белгілетеді.
Үзіліс : Затты лақтыру мен қағып алуға арналған ойындар *«Мысықтар мен балалар»*					

БАЛАНЫҢ ТІЛІН ДАМЫТУҒА АРНАЛҒАН ОЙЫНДАР

Дауыстарын қайтала.
Аң біткенмен алысқан
Ақырады **арыстан:**
А-а-а-а-а-а
Нәзік дауысы қозының
Естіледі алыстан:
Мә-ә-ә-ә-ә
Дөңгелетіп аузыңды,
Жіңішкертіп даусыңды,
Бұзаумын деп ойла да,
Дауысын оның қайтала:
Мө—ө-ө-ө
(Балақай, жан жануарлардың дауыстарые сала отырып, кей дыбыстардың жуан кей дыбыстардың жіңішке айтылатынына зер сал)
Майлыаяқ.
Жайлау толы малды аяп,
Күзетіп жүр Майлыаяқ.
Жолатпайтын ешкімді,
Дауысы алыстан естілді:
(ақырын дауыспен) –р-р-р-р-р-р
«Тамақ жеймін ашпын д»,-деп,
«Қорқып иттер қашсын», -еп,
Күжірейтіп желкесін
Ырылдады қасқыр кеп:
(орташа дауыспен)-р-р-р-р-р-р
«Қорықпаймын сенен»,-деп,
«Сазайыңды берем»,-деп,
Дірілдетіп қасқырды
Айбатын ит асырды:
(қатты дауыспен) –р-р-р-р-р
«Мынау бәле екен» деп,
«Түбіме бұл жетер» деп,
Қорқып қасқыр жөнелді,
Қайтып келмес ол енді.
(Балақай, қасқырдан да қорықпайтын төбет иттердің болатынын сен білесің бе? Өзара екі топқа бөлініңдер де, **қасқыр мен иттер** болып алдымен ақырын, сосын орташа, ең соңында қатты дауыспен «р» дыбысын созып айтыдар.)

Ойын: ***«Мысықтар мен балалар»***
Мақсаты: Берілген белгіні дұрыс тыңдай білуге, ойын ойнағанда қауіпсіздік ережелерін сақтай білуге, топпен ойнауды ойнай білуге үйрету.Ептілікке,алғырлыққа тәрбиелеу.
Ойынның шарты: Балалардың жартысы мысықтар болады, ал жартысы олардың иесі болады. Мысықтар баспалдақта отырады, олардың иелері жүрелерінен алаңның екінші жағында отырады. Тәрбиеші сүт кімге керек деп сүт құйғандай болады.Балалар «кис-кис», деп шақырады.Мысықтар жақындаған да балалар алаңның екінші жағына қашып шығады. Ойын 2-3 рет қайталанады.

2 - ұйымдастырылған іс-әрекет

	Қоршаған орта **Тақырыбы:** Менің елімнің салт-дәстүрі. **Мақсаты** ата-бабаларымыздан қалған салт-дәстүрді жоғалтпай әрі қарай жалғастыру керектігін түсіну; салт-дәстүрдің адам өміріндегі маңызы туралы алғашқы түсініктерінің болуы.		**Музыка** **Тақырыбы** «Сабантойды тойлаймыз» **Мақсаты:** Музыкалық шығармаға өзінің қатынасын білдіру, әннің мазмұны мен сипаты туралы пікірін айту **Музыка тыңдау:** «Тойбастар» күйі (Д. Нұрпейісова) **Ән айту:** «Сабантой» (Е. Хасанғалиев)	**Қоршаған орта** **Тақырыбы** Жыл құстары **Мақсаты** Қыста жылы жаққа ұшып кететін жыл құстары мен қыстап қалатын құстардың атын атап, бір-бірінен айыра білуге үйрету; құстардың пайдасы туралы түсініктерін нығайту **«Үшіншісі артық» атты дидактикалық ойынын** ұйымдастырады. Мақсаттары: балалардың құстардың алуан түрлілігі	**Математика негіздері** **Тақырыбы** Шар, текше, цилиндр **Мақсаты** геометриялық денелердің: текше, шар, цилиндр ерекше қасиеттері туралы ұғым қалыптастыру **«Пішінді табыңдар» дидактикалық ойыны.** Дорбада (мөлдір емес) әртүрлі геометриялық пішіндегі заттар бар. Тапсырманы күрделендіру үшін жүргізуші дорбадан нақты

	«Үй сыртында қолағаш» ойыны. Педагог ойын барысында қауіпсіздік шараларына назар аударады. Балалар дөңгелене қол ұстасып тұрады. Ойын бастаушы орамалды алып, балалардың сыртын айналып жүгіріп, былай дейді: «Үй сыртында қолағаш» ойыны. Педагог ойын барысында қауіпсіздік шараларына назар аударады. Балалар дөңгелене қол ұстасып тұрады. Ойын бастаушы орамалды алып, балалардың сыртын айналып жүгіріп, былай дейді: . Қол ұстасып тұрған балалар қолдарын ажыратпайды. Ол – есік ашпағанның белгісі. Ойын бастаушы: «Үй сыртында қолағаш Озам десең, ала қаш» – деп, өзі таңдаған баланың арқасынан орамалмен соғып қалып, орамалды тастай сала жүгіре жөнеледі. Орамал алған бала қарама-қарсы жақпен жүгіреді.		«Жау, жау, жаңбыр» (К. Дүйсекеев) **Музыкалық-ырғақтық қимылдар:** «Марш» (Е. Андосов) **Билер:** «Көңілді қолшатырлар биі (педагогтің таңдауымен) Ойындар, хороводтар: «Теңге алу» қазақтың ұлттық ойыны («Адай» Құрманғазы, үнтаспадан)	туралы білімдерін бекіту. Педагог құстардың аттарын араластырып, шатастырып айтады. Қатені байқаған бала қол шапалақтауы тиіс (торғай, қарға, шыбын, суықторғай және т.б.). Өзекті мәселе: Құстар бізге қандай пайда әкеледі? Талқылайды. «Зиянкес жәндіктер мен кеміргіштерді жояды» деген қорытынды жасайды. Сонымен қатар өсімдіктердің тұқымдарын таратып, олардың көбеюіне көмектеседі	пішінді табуға тапсырма береді. Бұл ретте бала қажетті пішінді тапқанға дейін бірнеше пішінді кезек-кезек ұстап көреді. Балалардың әрқайсысында «Сиқырлы» дорбаның болуы орынды. Пішіндерді өзара салыстырып: «Шардың қабырғалары бар ма? Шар, текше домалайды ма?» – деген сұрақтарға жауап береді. Ойын ойнайды. Бала пішіндерді қолымен ұстап, сипалап, атауын атайды. Пішіндерді өзара салыстырады. Оларды қоршаған ортадағы заттармен салыстырады. Заттардың неге ұқсайтыны туралы қорытынды жасайды. Қызығушылық танытады, педагогті мұқият тыңдайды, ойын ережелерін орындайды

Үзіліс: Жүгіруге арналған ойындар «Сылдырмақпен сылдырлат»

Дәстүрлі емес технологиясын пайдалана отырып жасалған балаға арналған саусақ ойындары **«Жасыру» саусақ ойыны.** **Ойын шарты**: Қатысушылар алақанға қысқа қарындашты салады, жұдырықты жұмады және ашады. Қысқа қарандаш аламыз, жұдырыққа қысып, жасырамыз. Ал енді, келесі қолға жасырамыз. Қарандашты қыса отырып, Алақанды ауыстырамыз. Бұл ойында баланың қол икемділігі, танымдық деңгейі артады. **«Салат» саусақ ойыны.** Сәбізді алып тазалаймыз, (оң қолды жұдырыққа түйіп, сол қолдың алақанына ысқылайды) Үккішпен үгіп майдалаймыз, (екі қолды жұдырыққа түйіп кеудеге ұстап, жоғары-төмен қозғайды) Қанттан сеуіп дәмдейміз, (саусақтардың ұшымен қант себеді) Міне дайын нәр тағам (екі қолын алдына жайып көрсетеді) Дәруменге байыған. (алақанымен іштерін сипалап, тойғандықтарын көрсетеді)		**Ойын: «Сылдырмақпен сылдырлат »** **Мақсаты:** балаларды ойынның шартын бұзбай ойнауға, белгі бойынша, мәтіннің сөзіне сай қимыл-қозғалыс жасауға дағдыландыру, зейіндерін, байқағыштықтарын, жүгіру дағдыларын дамыту. **Ойынның шарты:** 5-6 балалар аланның бір жағында сызықтың ар жағында тұрады. Қарама-қарсы жақта орындықтарда бір бірінен арақашықтығы бірдей болып сылдырмақтар /бал-ң санына сай/ жатады. «1-2-3, жүгіріңдер»-деген белгі бойынша балалар сылдырмақтарға қарай жүгіреді, жоғарыға көтереді де сылдырлатады. Бірінші жетіп, сылдырлатқан бала жеңіске жетеді. Сол балалар орындарына барады, басқа ойнаушылар қатысады. **Ұсыныс**: Ойынды қиындатуға болады: кедергілерден секіртіп /жіптен, текшелерден, шеңберден өту, т.б./

3 - ұйымдастырылған іс-әрекет

	Көркем әдебиет **Тақырыбы:** «Алтын астық» **Мақсаты** өлеңді дауыс ырғағымен, логикалық екпінмен жаттауға дағдыландыру Өлең мазмұны бойынша сұрақтар: – Сендерге өлең ұнады ма? – Өлең шумақтарында не жайында айтылған? – Өлеңді кім жазған? – Алтын астық деген сөзді қалай түсінесің? – Астыққа не жатады? – Астық үлкен еңбектің арқасында келеді дегенді қалай түсінесің?		**Математика негіздері** **Тақырыбы** Шар, текше, цилиндр Дөңгелек және сопақша **Мақсаты** : сопақша геометриялық фигура туралы ұғым қалыптастыру геометриялық денелердің: текше, шар, цилиндр ерекше қасиеттері туралы ұғым қалыптастыру **Топпен жұмыс** Педагог балаларға фигуралар жиынтығын – шеңберлерді, сопақшаларды, шаршыларды, тіктөртбұрыштарды таратады және өздерінің «моншақтарын» немесе өрнектерін жасауды ұсынады. Содан кейін, педагог өлшемі жақын шеңбер мен шаршыны, сопақша мен тіктөртбұрышты салыстыруды ұсынады. Балалар топпен жұмыс жасайды, фигуралардан өрнектер жасайды. **Ойын жаттығуы: «Пішіндер неге ұқсайды?»**	**Сөйлеуді дамыту** **Тақырыбы** Күзгі жапырақтар **Мақсаты** , Дауысты дыбыстардың дыбысталуындағы ерекшеліктерді түсіндіру Өлеңде қай мезгіл бейнеленген? Не жайлы айтылған? Ақын жапырақтарды неге теңеген? Бұл өлеңнен жапырақтардың жерде алаша сияқты жататынын, алтындай жалтырайтынын, желмен түскен жапырақтар шашуға ұқсап шашылатынын, күз мезгілінің дарқан, кең екенін білдік. Күз мезгілі қандай? Күз мезгілінде айнала сары болады. Ағаш жапырақтары жерге судырап түседі. Жер бетін жапырақ жапқан. Бір жер сары, бір жер – қызғылт сары Керемет көрініс **Күзгі жапырақтар** Алтын, сары, қызыл, көк, Алуан-алуан жапырықық. Күзгі бақта күлімдеп, Көз тартады атырап	**Қазақ тілі** **Тақырыбы** Ойнайық та ойлайық **Мақсаты** өткен тақырыптар бойынша сөздерді қайталау, білімдерін бекіту Неше? Санау **Мақсаты** сөйлемдерді дауыс ырғағымен түрлендіріп айтуға жаттықтыру . **Дидактикалық ойын: «Кім тапқыр?».** Бірден онға дейін сандарды ретімен қою, санау.2 3 4 1 5 7 6 10 8 9 1 2 3 4 5 6 7 8 9 10 10 9 8 7 6 5 4 3 2 1 **Ойын: «Баспалдақпен жоғары көтеру».** Басбармақ пен сұқ саусақтың көмегімен жоғары тура санау, төмен кері санау (қол моторикасын дамыту). Суретте қай жыл мезгілі бейнеленген? Күз мезгілінің суретін аяқтап сал. Күздің белгілеріната.

Үзіліс: Секіруге арналған ойындар «Көжектер» ойыны.

Дәстүрлі емес технологиясын пайдалана отырып жасалған балаға арналған саусақ ойындары

«Кірпі» жаттығуы

Момақанмын алайда, (үш саусақтарын түйістіріп, кірпінің жүрісін салады)

Тікенім көп абайла, (екі қолының саусақтарын

Ойын: «Көжектер»

Мақсаты: Балалардың денсаулыққа, ойынға деген құштарлықтарын дамыту, балалардың дене қимылдарын , бұлшық еттерін жетілдіру, ойын арқылы көңіл-күйлерін көтеру. Ептілікке, шапшаңдыққа, қызыға ойнауға баулу, ойынға деген қызығушылықтарын, белсенділіктерін арттыру. Балаларды салауатты салтына тәрбиелеу.

айқастырып, кірпінің тікенектері жасайды). Кіріп кетсе қолыңа, Өкпелеме жарайма! **Қолдың саусақтарын дамытуға арналған жаттығу.** **Мақсаты :** қол саусақтарының күрделі үйлесімді қимылдарын дамыту. А) Алақанды үстелдің үстіне қоямыз. Балалар бірінші оң, содан кейін сол қолдың саусақтарын бір-бірден көтереді. Осы жаттығуды кері жасап, қайталайды. Б) Алақандар үстелдің үстінде, балалар кезекпен екі қолдың саусақтарын шынашақтан бастап көтереді. В) Балалар сұқ және ортаңғы саусақтарымен қаламды немесе қарындашты ұстайды. Осы саусақтарын бүгіп, қайтадан қалпына келтіреді., бұл жерде қаламды үлкен саусақтан төмен түсіп кетпеуін қадағалау керек. Г) Үстелдің үстінде 10-15 қарындаш немесе есептік таяқшалар жатыр. Оларды бір-бірден алып қолға жинау керек. Содан кейін тура солай қайтадан үстелге қою керек. Екінші қолмен көмектесуге болмайды.	 	**Шарты:** Балалар шеңбер жасап тұрады. Бір бала “түлкі” болады. Қалғандары көжектер секіріп билеп жүреді. Түлкі сыбдырды естіп көжектерді қуады. Қаша алмай қалған көжектерді түлкі ұстап алады, ойын осылай қайталана береді.

4 - ұйымдастырылған іс-әрекет

	Дене шынықтыру **Тақырыбы «Біздің стадион»** **Мақсаты:** Әртүрлі жүру түрлерімен жүруге үйретуді жалғастыру (аяқты айқастырып жүру, отырып және жартылай отырып жүру, артпен жүру – 4 метр), қолдарының үйлесімді ырғақпен қозғалу шеберліктерін (машықтарын) дамыту **Аяқты уқалау** (Б.қ. – малдас құрып отыру). Мақсаты: аяқтағы белсенді биологиялық нүктелерді уқалау. Аяқтың энергетикалық каналдарын тазалау. Сол аяқтың табанын алдына тартып, башпайларды уқалайды, башпай араларын сипалайды, башпайлардың арасын ашады. Өкшені қатты қысады, табанды		**Дене шынықтыру** **Тақырыбы «Менің отбасым»** **Мақсаты** Допты сапта тұрып кеуде тұсынан алысқа лақтыруға үйрету, күш секілді дене сапасын дамыту **Қимыл-қозғалыс ойыны: «Кім жылдам?» (5 рет).** Төрт бағыттаушыны таңдап, оларға әртүрлі түсті орамал үлестіреді. Төрт тізбекке бағыттаушылардың (командирлердің) артында тұрады. Белгі бойынша көздерін жұмады. Бағыттаушы педагогтің көрсеткен жеріне барып тұрады да, орамалды көтереді. Ойыншылар өз бағыттаушыларын іздеп табады да оның артына тізбекке тұрады.	**Шығармашылық бейнелеу әрекеті** **Тақырыбы:** Сазбалшықтан жасалған табақ **Мақсаты:**- - тәрелкені салу ерекшеліктерін, оны ою- өрекпен безендірудің орындалу тәсілдерін үйрету --табақты мүсіндеу --геометриялық пішіндерден табақ қию -- Ұжыммен сюжетті құрастыруға баулу. Шығармашылық ойлауды және қиялды дамыту. **Топтық жұмыстар**	**Музыка** **Тақырыбы** «Сабантойды тойлаймыз» **Мақсаты:** Музыкалық шығармаға өзінің қатынасын білдіру, әннің мазмұны мен сипаты туралы пікірін айту **Музыка тыңдау:** «Тойбастар» күйі (Д. Нұрпейісова) **Ән айту:** «Сабантой» (Е. Хасанғалиев) «Жау, жау, жаңбыр» (К. Дүйсекеев) **Музыкалық-ырғақтық қимылдар:** «Марш» (Е. Андосов) **Билер:** «Көңілді қолшатырлар биі (педагогтің таңдауымен) Ойындар, хороводтар: «Теңге алу» қазақтың ұлттық ойыны («Адай» Құрманғазы, үнтаспадан

	сипалайды, шымшиды. Табандарын айналдырады, табанды алақандарымен шапалақтайды. Осылайша оң табанды уқалайды				
Серуенге дайындық	Киімдерді реттілікті сақтап дұрыс киінуге үйрету.	Киімдерді реттілікті сақтап дұрыс киінуге үйрету.	Киімдерді реттілікті сақтап дұрыс киінуге үйрету.	Киімдерді реттілікті сақтап дұрыс киінуге үйрету.	Киімдерді реттілікті сақтап дұрыс киінуге үйрету.
Серуен	**Бақылау:** Тұманды бақылау. **Мақсаты:** Күздегі тұманды бақылау , тұманның қайдан пайда болатынын түсіндіру. **Еңбек** : Ағаштардың түптерін қопсыту. **Мақсаты:** Табиғатты аялай білуге , өсімдіктерге қамқор болуға , оларды күтіп – баптауға тәрбиелеу. **Жеке жұмыс: Мақал-мәтел.** Таза болса- табиғат, Аман болар – адамзат **.** **Мақсаты:** Мақал жаттату арқылы баланың сөздік қорын жетілдіріп, сейлеу мәдениетін, ойлау қабілеттерін дамыту, балалардың табиғат , денсаулық туралы түсініктерін тереңдету. **Ойын: « Біз кішкене отбасы »** **Мақсаты:** Үлкенді сыйлауға тәрбиелеу.Отбасы мүшелерін дұрыс атауға үйрету. **Қимылдық ойын: « Шымшық доп »** **Ойын барысы** : Алаңның ортасындағыбір тағанның үстіне ұзындығы 30 см, ені 6-7 тақтайшаны қисайтып қояды.Оның төменгі жағына кішкене доп қойылады.(Доп дұрыс орналасу үшін тақтайға ойыс жасап қою қажет).Ойнаушылавр тақтайшадан айналып тұрады.Басқарушы таңдап алынады.Ол тақтайшаның жоғарырақ тұрған бос шетін аяғымен теуіп қалғанда, доп жоғары секіріп кетеді.Ойнаушылар оны ұстап алады.Допты ұстап алған бала басқарушы болады да, ойын қайталанады. Ойынға бір мезгілде 5-6 баладан қатыса алады. **Балалардың өз бетімен ойынын ұйымдастыру:** **1.Жарысу.** **2.Төбешікке секіру.**	**Бақылау:** Шықты бақылау. **Мақсаты:** Күз ерекшеліктерін көрсете түсіндіру, шықтың пайда болу жолы. **Еңбек** : Ағаш бұтақтарын жинау. **Мақсаты:** Балалардың бірлесіп жұмыс жасауға баулу, бастаған істерін аяғына дейін тыңғылықты жасауға үйрету. **Жеке жұмыс: « Менің Отаным » өленін жаттату.** Отан – менің ата-анам, Отан-досым , бауырым. Отан-өлкем, астанам, Отан-туған ауылым. **Мақсаты:** Отанын сүюге, құрметтеуге тәрбиелеу. Патриоттық сезімдерін арттыру. **Ойын:** « Қояндар секіреді » . **Мақсаты:** Қос аяқпен секіруге үйрету.Ептілікке, шапшаңдыққа баулу. **Қимылдық ойын:** « Қаздар мен бақташы » . **Ойын барысы:** Ойыншылардың ішінен қасқыр мен бақташы таңдап алады.Басқа балалар болады.Ортадан бір сызық созылады.Ол-қаздардың үйі болады.Бақташы қаздарды жайып шығады.Олар далада жайылып жүреді. Бақташы: Қаздар, қаздар!? Қаздар: ға,ға,ға Бақташы:тамақ жейсіңдер ме? Қаздар: иә, иә, иә. Бақташы: Ендеше ұшыңдар. Қаздар:жоқ , аш қасқыр бар Жібермейді ол жолда Бақташы: тез ұшыңдар қалайда ! Осы кезде қаздар қанаттарын қағып ұшып бақташыға қарай жүгіреді. Қасқыр ұстағандарын жинап қояды. Екі рет оянғандарында ауысып басқа балаларға кезек береді. Еркін ойындар. **Тренинг:** « Қаздар болып ұшайық » .	**Бақылау:** Өткінші жаңбырды бақылау. **Мақсаты:** Өткінші жаңбыр туралы түсінік беру. Жаңбырдың пайдасы , жаңбыр жауғанына қарап егістікті, бау бақшаны , саяжайдағы көкөніс, жеміс – жидек бәрін қолдан жауындатып суарудың пайдасын ашып түсіндіру. **Еңбек** : Ағаш түптерін қопсыту. **Мақсаты:** Ағаш түптерін қопсыту арқылы балаларға өсімдіктерге тыңайтқыш заттар топырақ арқылы баратындығын түсіндіру. **Жеке жұмыс:** « Еңбекпен ел көгерер, Жаңбырмен жер көгерер » . **Мақсаты:** Мақал үйрету арқылы балаларға өсімдіктерге тыңайтқыш заттар топырақ арқылы баратындығын түсіндіру. **Қимылдық ойын** : « Допты қуып жет » . Балаларды тез жүгіруге үйрету, шапшаңдыққа ,ептілікке тәрбиелеу. **Қимылдық ойын: « Кім тезірек? »** **Мақсаты:** Секіргішпен секіруге үйрету, секіру қабілетін дамыту,ептілікке тәрбиелеу. **Ойын барысы:** Балалар қолдарындағы секіргішпен алаңның бір жағына, бір-біріне бөгет жасамай сапқа тұрады.Олардан 15-20 қадам қашықтықта сызық сызылады немесе жалаушалар байланған жіп тартылады. Балалар келісілген сигнал бойынша бір мезгілде сызыққа бағыттала секіреді.Тәрбиеші сызықтың үстіне түскен баланы белгілеп алады. **Тренинг:** « Қолшатыр » .	**Бақылау:** Күздегі өсімдіктердің түсін бақылау. **Мақсаты:** Күзде өлі табиғатта болатын құбылыс өсімдіктерге деәсер ететіндігін түсіндіру. **Еңбек** : Біздің ойын алаңы **Мақсаты:** Ойын алаңындағы сарғайып түскен жапырақтарды жинау.Еңбекқорлыққа баулу. **Жеке жұмыс** : Жел тынымсыз гуілдеп, Болып кетті тым бұзық Шуылдайды тал терек, Жапырағын жұлғызып. **Мақсаты:** Тақпақ үйрету арқылы балалардың есте сақтау қабілетін дамыту, тілдегі дауыс ырғағының мәнерлігін сезінуге үйрету.. **Қимылдық ойын:** « Айгөлек-ау, айгөлек » . **Мақсаты:** Қимыл-қозғалысын дамыта отырып, шапшаңдыққа,ептілікке баулу. **Қимылдық ойын: « Фигура жасап шық »** **Ойын барысы** : Ойнаушылардың арасынан бастаушы таңдалынып алынады.Ол шеткірек тұрады. Балалардың қалғандары жүгіреді , бір аяғымен екінші аяғын шалыс баса (ирек жүріспен) алаң бойы секіреді. Тәрбиешінің сигналынан, дабыл қағу немесе « тоқта » деген сөзден кейін барлығын орындарына барып қозғалмай тұрады.Басқарушы барлық « фигураларды » айналып шығып , ең ұнайтынын таңдап алады. Енді басқарушы бала беруші болып саналады да, ал алдыңғы басқарушы қалған балаларға қосылады да , ойын қайталанады. **Балалардың өз бетімен ойын ұйымдастыру:** Қуаласпақ. Тығылыспақ. **Тренинг: « Киіз үй » .**	**Бақылау:** Кемпірқосақты бақылау . **Мақсаты:** Күз ерекшеліктерін түсіндіре отырып , жаңбырдан кейін аспанда әшкейленген кемпірқосақ шығатыны туралы түсінік беру. Түстерін ажыратып айту. **Еңбек** : Біздің аула **Мақсаты:** Ауладағы ағаш бұтақтарын жинау .Балаларды еңбексүйгіштікке баулу. **Жеке жұмыс** : Жұмбақ: Алдым да әр түрінен жібек жіптің , Аспанға әшекейлеп Кесте тіктім. (Кемпірқосақ) **Мақсаты** : Түстерді ажырата білу. Балалардың ой – өрісін дамыту, есте сақтау қабілетін арттыру. **Қимылдық ойын: « Тышқан мен мысық » .** **Мақсаты:** Балалардыептілікке , шапшаңдыққа үйрету. **Қимылдық ойын:** . « Қимақ » . **Ойын барысы:** Бұл ойынды жіп керіп , сол керілген жіпке әр түрлі ұзындықта кішкентай ойыншықтар байлап қояды.Ойын көңілді болу үшін ойыншының көзін байлап қояды.Ойын бастаушы оның қолына қайшы ұстатып, « осы ойыншықтан барда қалағаныңды қиып ал » ,-дейді.Ойыншы қиып алған ойыншығын алады.Егер бірінші рет қия алмаса , екінші рет әрекеттенуге болмайды. **Дербес ойындар:** **1.Әткеншек тебу.** **2.Ирек жолмен жүру.**	
Балалардың	***Ата –аналарға кеңес***	***Ата –аналарға кеңес***	***Ата –аналарға кеңес***	***Ата –аналарға кеңес***	***Ата –аналарға кеңес***

үйге қайтару	Егер Сіздің балаңыз көпшіл, өз-жақындарыңыз бен бірге бөтен адамдарды жатырқамаса, ойын кезінде өздігімен ойнай білсе, мінезі ашық, өз құрдастарымен мейрімді болса мектепке келген күннен бастап – ақ үйреніп кететіне сеніңіз.	Егер Сіздің балаңыз көпшіл, өз-жақындарыңыз бен бірге бөтен адамдарды жатырқамаса, ойын кезінде өздігімен ойнай білсе, мінезі ашық, өз құрдастарымен мейрімді болса мектепке келген күннен бастап – ақ үйреніп кететіне сеніңіз.	- үйдегі жағдайда баланың өзіне - өзі қызмет етудің алғы шарттарына үйрете беріңіз: жуыну, қолын сүрту, шешіну, өз бетімен тамақтану, тамақ ішкенде қасықты пайдалану, горшокқа сұрану. Киімдері міндетті түрде өзіне ыңғайлы болуы шарт: шалбар не болмаса шорты замоксыз, белдеушесіз.	Егер Сіздің балаңыз көпшіл, өз-жақындарыңыз бен бірге бөтен адамдарды жатырқамаса, ойын кезінде өздігімен ойнай білсе, мінезі ашық, өз құрдастарымен мейрімді болса мектепке келген күннен бастап – ақ үйреніп кететіне сеніңіз.	- баламен жағымды эмоционалдық жағдайлар жасау қажет, ол көбіне ата – ана жағынан болуы қажет, мектеп туралы, оның өзіне керектігін түсіндіріп балаңызды сүйіп, аймалап, жиі оған өз мейіріміңізді көрсетіңіз. Балаңыздың көзінше мектеп туралы өзіңізді толғандыратын мәселені айтудан аулақ болыңыз.

Тәрбиелеу - білім беру процесінің циклограммасы

Білім беру ұйымы: «Абай атындағы мектеп-балабақша кешені»КММ
Топ/сынып 0 «А» сынып
Балалардың жасы 5 жастан бастап
Жоспардың құрылу кезеңі: 7-11қараша айы

Күнтәртібі	**Дүйсенбі**	**Сейсенбі**	**Сәрсенбі**	**Бейсенбі**	**Жұма**
Балалардықабылдау	Мұғалімнің балалармен қарым-қатынасы: отбасы туралы жеке әңгімелесу, қарым-қатынас және көтеріңкі көңіл-күй орнатуға ойындар ұйымдастыру. Жағымды жағдай орнату				
	«Дұрыс көрсет, ажырат» **Мақсаты**: Балалардың тағамдар мен ыдыстар туралы біледі, олардың атауларын айта алады.	**«Өзім және отбасым»** **Мақсаты**: Отбасындағы қарым - қатынас мәдениеті туралы айта алады бақытты жанұяның қандай болу керектігін кеңінен түсінеді	**«Мамандықтың бәрі жақсы»** **Мақсаты**: балалар әр түрлі мамандық иелерін біледі.	**«Бұны қай кезде киеді?»** **Мақсаты**: әр жыл мезгілінде қандай киімдер киетінін баяндай алады	**Бақша да ма,бау да ма?** **Мақсаты**: Жемістер мен көкөністерді ажырата алады
Ата-аналарменәңгімелесу, кеңес беру	**Ата-аналарменәңгіме:** Балалардыңтазалығыжөніндекеңес беру	**Ата-аналарменәңгіме**:Ата - аналарғабалаларынерт	**Ата-аналарменәңгіме:** Балалардыңжетістікпен	**Ата-аналарменәңгіме:** Ата-аналарғабалалардытам	**Ата –аналарменәңгіме**: «Дұрыстамақтануға баулу»

		еңгілікжаттығуғаүлгертіпалыпкелулерінескерту.	дәрежесіүшінемес, солқалпындасөзсізқабылдапжақсыкөретініңіздісездіріңіз.	ақтарынтауысыпжеугеүйретулерінескерту	
Балалардыңдербесәрекеті (баяуқимылдыойындар, үстелүстіойындары, бейнелеуәрекеті, кітаптарқараужәнетағыбасқаәрекеттер)	«Шарикті үрлеу». (үстел үсті ойыны)	«Гүлді құрастыру»Топтық ойын	Жапырақ гүлін жасау	Фантикті жинау	Қағазды бүктеу,жазу
Таңертеңгіжаттығу	**Таңғыжаттығукешені№ 5**				
Ұйымдастырылғаніс-әрекеткедайындық	Шаттанамын, күлемін, Бақытты боп жүремін. Қатар тұрар шеңберде Досым көбін білемін	Шаттанамын, күлемін, Бақытты боп жүремін. Қатар тұрар шеңберде Досым көбін білемін	Шаттанамын, күлемін, Бақытты боп жүремін. Қатар тұрар шеңберде Досым көбін білемін	Шаттанамын, күлемін, Бақытты боп жүремін. Қатар тұрар шеңберде Досым көбін білемін	Шаттанамын, күлемін, Бақытты боп жүремін. Қатар тұрар шеңберде Досым көбін білемін
Білім беру ұйымының кестесі бойынша ұйымдастырылған іс-әрекет	**1 - ұйымдастырылғаніс-әрекет**				
	Сөйлеуді дамыту Міндеті:- Зат есімдер мен жалпылаушы сөздерді дұрыс қолдана білуді дамыту **Мақсаты** Түбірлес сөздердің мағынасын түсіндіру Шаштараз Ұжымшарға жаңадан, Келген еді шаштараз. Өзі сондай таза адам,	**Сауат ашу негіздері Міндеті:** Дидактикалық ойындар арқылы буындардан сөз құрай алу дағдыларын дамыту **Мақсаты:**буындардан сөз құрауға үйрету **«Буынға бөл» дидактикалық жаттығуы** Балалар сөздерді	**Сауат ашу негіздері Міндеті:** үш дыбысты сөздерге дыбыстық талдау жасау **Мақсаты** Дыбысты талдау жасату арқылы дауысты, дауыссыз дыбыстар	**Сауат ашу негіздері Міндеті:** Дыбысты талдау жасату арқылы дауысты, дауыссыз дыбыстар туралы алған білімдерін естеріне түсіру **Мақсаты** дыбыстық талдау туралы білімдерін жетілдіру . **«Айтылған дыбысқа сөз ойла» дидактикалық ойыны.** Дұрыс жауапқа педагог	**Көркем әдебиет Міндеті:-**диалогтік сөйлеуді дамыту, кейіпкерлерге және олардың әрекеттеріне өз көзқарасын білдіру **Мақсаты** ертегі мазмұнын ойнату арқылы театр мәдениетіне баулу Балалар, суреттен нені көріп тұрсыңдар? – Мысық қалай дыбыстайды?

	Өсіп кеткен шашқа араз Кім бөлмесе көңілін, Өсті екен деп баста шаш. Салақ болса кімде-кім, Соны ұнатпас шаштараз өлең ішінен түбірлес сөздерді тапқызу	буынға бөледі, неше буын бар екенін айтады. Буынға бөлуге болатын сөздер: күй-ші, би-ші, пы-сық, кі-ші, ә-кім, а-қын, ма-ман. **«Буынды қос» дидактикалық ойыны** – Балалар шеңберге тұрайық. Мен буынды айтып, бір балаға допты лақтырамын, бала допты ұстап алып, буынды қосып, сөзді жалғастырады. Мысалы:(ас+паз, кі+тап, ба+лық, ба+ла). Ойынды өзгертуге болады	туралы алған білімдерін естеріне түсіру **«Кім білгіш?» дидактикалық ойыны** **Мысалы:** б, л, р, ө, т, и, м, с, о, г, н, е, щ, у, ш, д, ж, з, с, ч, і, з, в, ы, ф, й, ц, у, к, а, н. Педагог дыбыстарды айтады, балалар дөңгелектерді көтеру арқылы дауысты немесе дауыссыз дыбыс екенін ажыратады. - Дауысты дыбыстарға қызыл текше; - дауыссыз дыбыстарға көк текше көтеру арқылы ажыратады	жұлдызша беріп отырады, ойын соңында жеңімпаз анықталады. 1-тапсырма. Педагог балаларға «д» дыбысы кезедесетін сөздерге мысалдар келтіруге тапсырма береді. – Доп, дос, дорба, дән, дақыл, Дарын, дала, домбыра, Думан, дуадақ т.б. 2-тапсырма. Педагог балаларға «м» дыбысы кезедесетін сөздерге мысалдар келтіруге тапсырма береді. – Мақта, мысық, моншақ, мал, малта, Маржан, магнит, мейіз, мол, мақұл т.б. 3-тапсырма. Педагог балаларға «т» дыбысы кезедесетін сөздерге мысалдар келтіруге тапсырма береді. – Тарақ, тақия, тазы, тоқым, толық, толқын, темір, табақ, тиек, тара, тамақ, тал, тон, тұз т.б. Педагог бір баланы тақтаға «тал « сөзіне дыбыстық талдау жасатады. Қалған балалар орындарында жасайды.	– Ол нені жақсы көреді? – Бүгін «Мақтақыз бен мысық» атты қазақ халық ертегісімен танысамыз. Ертегі – әдеби жанрдың бір түрі екенін естеріне түсіру. Ертегінің әңгімеден айырмашылығы – ертегіні ойдан, қиялдан құрастырады. Ертегіні оқып беріп, мазмұнын ашу Ертегі не туралы? – Мақтақыз не тауып алды? – Мақтақыз мысықты қалай жазалады? – Мысық қатық іздеп жүргенде нелерге кездеседі? – Мысық құйрығын қалай қайтарып алды?
Үзіліс : Жүгіруге арналған ойындар «Аюдың апанында»					

Тілді жаттықтыратын жаттығулар... **1. « Айнаға қарап жаттығу жасау»** **2. *Бағынбайтын тілді жазала.*** **Мақсаты:** Тіл еттерін бағынышты етіп, кең түрде жалпийтып ұстауға үйрету; **Бейнелеуі** : Ауызды кішкене ашып, тілді астынғы ерінге салу керек. Ерінді еппен қимылдатып, мынадай дыбысты шығару керек: «пя-пя-пя». Жалпақ тілді қалыпты жағдайда ұстай отырып, ауызды ашып, 1-10 дейін санау. **Әдістемелік нұсқау** : Төменгі ерінді бұрап, астынғы тістерге тартпау керек; Тіл жалпақ болып , қырлары ауыздың бұрыштарына тимеу керек; Тілді ерінмен бірнеше рет, бір дем шығаруда шапалақтау керек. Бала демді бөгемеу керек. Жаттығудын орындауын былай бақылауға болады: мақтаны баланың аузына қарай әкеліп ұстау. Бала жаттығуды дұрыс істеп отырса, мақта ауытқып кетеді. Бұл жаттығу басқасымен қатар, бағытталған ауа ағынын істеп шығаруына мүмкіндік жасайды.	  	 	**Ойын: «Аюдың апанында»** **Мақсаты:**балаларды ойынның шартын бұзбай ойнауға, белгі бойынша, мәтіннің сөзіне сай қимыл-қозғалыс жасауға дағдыландыру, зейіндерін, байқағыштықтарын, жүгіру дағдыларын дамыту. **Ойынның шарты:**Бір жақта аюдың апаны болады. Екінші жақта балалар тұратын үй болады.Тәрбиеші аюды балалардың ішінен біреуін тағайындайды.Тәрбиеші: «Балалар қыдырып келіңдер»,- дегенде балалар үйлерінен шығып, саңырауқұлақ теріп, көбелек ұстап,орман қыдырады /еңкееді, түзеледі, басқа қозғалыс жасайды/. Олар дауыстап айтады: -Біз аюдың қасында Жеміс- жидек береміз, Аю ұйықтамайды, Аю ырылдайды. «Ырылдайды»,- деген сөзден кейін аю үйлеріне қашып бара жатқан балаларды ұстай бастайды. Аюдың қолы тиген балалар акюдың апанында қалады. Бірнеше рет ұсталғаннан кейін аюдың рөліне басқа бала тағайындалады. Ойын 3-4 рет қайталанады. **Ұсыныс**:Ойынның басқа нұсқасы болуы мүмкін- екі аюмен ойнауға болады.

2 - ұйымдастырылғаніс-әрекет

	Қоршаған орта **Міндеті:**Заттар, олардың белгілерін нақтылау және бейтаныс заттардың қолданылуын түсіну **Мақсаты** заттар, олардың белгілері мен	**Математика негіздері** **Міндеті:**Әртүрлі оқиғалардың, апта күндерінің, тәулік бөліктерінің реті туралы білімді бекіту **Мақсаты** : уақыт ұғымдары туралы	**Математика негіздері** **Міндеті:**Әртүрлі оқиғалардың, апта күндерінің, тәулік бөліктерінің реті туралы білімді бекіту **Мақсаты:** уақыт	**Математика негіздері** **Міндеті:**Тәулік бөліктерінің ауысуын («кеше», «бүгін», «ертең»), анықтау **Мақсаты** уақыт ұғымдары туралы білімдерін қалыптастыру	**Қоршаған орта** **Міндеті:** Заттардың қандай материалдардан жасалғанын өз бетінше анықтау және талдау, олардың сапалары мен қасиеттерін сипаттау **Мақсаты** Тұрмыстық бұйымдарды қолдану кезінде қауіпсіздік

	ерекшеліктері туралы ұғымдарын қалыптастыру. ***«Көп ойла, сөз ойла» ойыны.*** *Балаларды екі топқа бөліп, топтағы ағаштан жасалған заттарды атауды және темірден жасалған заттарды атауды ұсынады.* *1-топ ағаштанжасалғанзаттардыатайды.* *2-топ темірденжасалғанзаттардыатайды.*	білімдерін қалыптастыру – Қабырғадан қарап тұр, Уақытты санап тұр. (Сағат) Ағайынды екеуі Шеңбер бойы жүгірген. Аласа бойлы ағасы Бір айналып өтеді, Ұзынтұра інісі Сағат сайын өтеді. (Сағат тілдері.) – Сағат адамға нені білуге көмектеседі? (Уақытты.) Бүгін біз оқиғалардың ұзақтығы мен кезектілігін, яғни ненің бұрын, ненің кейін болғанын анықтап білеміз	ұғымдары туралы білімдерін қалыптастыру Сағаттың модельдерімен жұмыс Алдарыңызда жылжымалы тілі бар сағат моделі. Мен атаған уақытты сағат тілімен көрсету керек. Сағаттың 5 болғанын сағат тілімен қойыңдар. Сағат тілдерін қалай қойдыңдар? (Сағаттың қысқа тілі 5 цифрын, ал ұзыны 12-ні көрсетеді.)	**«Күн мен түн» дәстүрлі ойыны.** Педагог «күн» деген кезде, балалар секіреді, «түн» дегенде, тоқтап қалады. Балалар ережеге сәйкес орындайды\ «кеше», «бүгін», «ертең» сөздерін енгізу Балалардан кеше не болғанын еске түсіруді сұрайды. Ал бүгін не істеп жатыр? Ертең не істегілері келеді? 3 оқиға бейнеленген суреттер Мысалы, кеше олар ертегі оқыды, бүгін сурет салды, ертең олар гүлдерді суарады. Балалар сөздерді хормен қайталайды: кеше – ол өтіп кеткен. Бүгін – қазір болып жатыр. .	ережелерін сақтауға Дағдыландыру **«Қасиетіне қарай топтастыр» ойыны.** Педагог бір баланы шақырады. Ол бала теріс қарап үстел үстіндегі карточканы алады. Бала карточканы алып, ондағы ненің суреті екенін айтады. (Әйнек) Педагог тағы үш баланы шығарады. Балалар үстел үстіндегі әйнектен жасалған заттарды бос орынға қояды. Мысалы, гүлсауыт, бокал, банкі. Тағы бір бала шығып, ағаштың суреті бар карточканы алады. Үш бала шығып, ағаштан жасалған заттарды бос орынға жинайды: қарындаш, ағаш тақтай, ағаш табақ.

Үзіліс: Затты лақтыру мен қағып алуға арналған ойындар
« Дөңгелекті лақтыру »

Тіл ұстарту жаттығуы 1) Ша-ша-ша Жап жасыл шырша. 2) Ар-ар-ар Қандай аппақ қар. 3) Ыс-ыс-ыс Келіп қалды қыс. 4) Лар-лар-лар Далада ойнаиды балалар.		**Ойын: *« Дөңгелекті лақтыру »*** **Мақсаты:** Балаларды белгіленген бағыты көздей білуге,ептілікке,шапшаңдыққа үйрету. **Ойынның шарты:** Ойын дөңгелектерді көздеп лақтырудан түрады,доңгелектің диаметрі 15-20см. Ал таяқшаның ұзындығы 30-40см. Балалар қатарға түрып 1,5-2метр ара қашықтықта дөңгелектерді таяқшаға дәлдеп лақтырып кіргізу керек.Балалар ойынды бірін кейін бірі жалғастырып ойнай

				береді.	
3 -ұйымдастырылғаніс-әрекет					
	Қазақ тілі **Міндеті**: -Шағын өлеңдер, санамақтар жаттату, -Шағын өлеңдер, санамақтар жаттату,**(кірікт. 25.10)** **Мақсаты** санамақтар жаттау, тура және кері санау. Қазақ тіліндегі сөздер мен сөйлемдерді түсініп және күнделікті өмірде қолдана білуге үйрету **Дидактикалық ойын: «Кім тапқыр?».** Бірден онға дейін сандарды ретімен қою, санау. 2 3 4 1 5 7 6 10 8 9 1 2 3 4 5 6 7 8 9 10 10 9 8 7 6 5 4 3 2 1 **Ойын: «Баспалдақпен жоғары көтеру**». Басбармақ пен сұқ саусақтың көмегімен жоғары тура санау, төмен кері санау (қол моторикасын дамыту). **Санамақ жаттау.** Бақшада жақсы аға Ойыншық береді. Бір балық, Екі шелек, Үш үйрек, Төрт түлкі, Бес бүркіт. 3-4 бала санамақты	**Қазақ тілі** **Міндеті:** Ауызекі сөйлеуді қарым-қатынас құралы ретінде дамыту **Мақсаты**апта күндерінің қазақша атауын дұрыс айту, есте сақтауға үйрету. Қазақ тіліндегі сөздер мен сөйлемдерді түсіну **Тақпақ «Апта күндері»** Апта деген атайдың Жеті бірдей ұлы бар. Біріншісі – дүйсенбі, Екіншісі – сейсенбі, Үшіншісі – сәрсенбі, Төртіншісі – бейсенбі, Бесіншісі – жұма, Алтыншысы – сенбі, Жетіншісі – жексенбі . **Дыбыстық жаттығу (айнамен орындалады).**	**Сөйлеуді дамыту** **Міндеті:**Түбірлес сөздерді жасау және қолдана білу, етістіктерді жалғаулармен қолдану, **Мақсаты** , Балаларды тазалыққа, ұқыптылыққа тәрбиелеу –Балалар, таза, ұқыпты бала деп қандай баланы айтамыз? –Енді «ұқыпты бала» дегенге мағынасы қарама-қарсы сөз айтыңдаршы? –Сендер өздеріңді қандай балаға жатқызар едіңдер? –Өздерің таза жүресіңдер ме?	**Көркем әдебиет** **Міндеті:** Сахналық қойылымдарға қатысуға баулу **Мақсаты** сюжет бойынша ертегіні сахналау Ертегі жүйесін сақтап сахналау Педагог ертегіні қуыршақ театры арқылы сахналауды ұсынады. Сиқырлы қоржыннан алған ертегі кейіпкерлерінің суреті бойынша рөлдерге бөлінеді. Қалған балалар көрермен болады. Сахналау аяқталғанда көрермендерге қарап, иіледі. Көрермендер қол шапалақтайды. **Жұмбақты шеш.** Тонын киіп туған, Жалап бетін жуған. (Мысық)	**Шығармашылық бейнелеу әрекеті** **Міндеті: -** балаларды үй тұрмысына қажетті заттармен таныстыру; - Бақылаған заттың бейнесін бере білу, затты әртүрлі қалыптарда мүсіндеу - аталған заттардан қалауы бойынша қиып жапсыру, оларды ою-өрнектермен безендіру - Ойынға қажетті құрылысты бірлесіп ойдан құрастыруға, алдағы жұмысты бірге жоспарлауға, бір-бірімен келісіп орындауға, дайын құрылыспен ойнауға мүмкіндік беру **Мақсаты:**- құмыра туралыбілімдерін жетілдіру, құмыраны сала білуге,мүсіндекге,жапсыруға, құрастыруға үйрету **Топтық жұмыстар**

	қайталайды**.**	Ү-ү-ү-ү- дүүй-сенбі Ә-ә-ә- сәәр-сенбі Ұ-ұ-ұ- жұұ-ма			
Үзіліс: Кеңістікті бағдарлауға арналған ойындар «Оң жақта» .					
Саусақ гимнастикасы Саусақ ойындарын ойнату үшін алдымен балаларға қарапайым саусақ жаттығуларын жасату қажет. Саусақтары жаттыққан бала сөзді немесе өленді ойын қимылдарын тез орындап үйренеді. **1. «Кір жуамыз».** Балалар жұдырығын қысып, «кір жуамыз» дегенде екі жұдырығын бір-біріне тигізбей қарама-қарсы қозғалтады. **2. Тары мен күрішті жинау**. Балаға кішкене кесеге араластырылып салынған тары мен күріш беріледі. Тарыны бір кесеге, күрішті екінші кесеге салу тапсырылады. **3**. **Қуыршақтың белбеуін байла**. Балаға қуыршақ және үш өрімді белбеу беріліп, «қуыршақтың белбеуін байла» деп тапсырма беріледі. Алғашында қиынсынса көмектесу керек. Біртіндеп жаттығу күрделенеді. Әрі қарай баланың өзі де қуыршақтың, кейін өзінің белбеуін, аяқ киімінің бауын еркін байлайтын болады.	 			***Ойын:«Оң жақта»*** **Мақсаты:** кеңістікті бағдарлауға дағдыландыру. **Ойын барысы:** балалар кілемді жағалай отырады. Кілемнің барлық жағында 5-6 ойыншықтан орналасқан. **1 нұсқа:** педагог балалардың оң қолдарын көрсетуін өтінеді. Кейін бір балаға ортаға шығып оң жағында қандай ойыншықтар тұрғанын атауын сұрайды. Ойын барысында келесі балалар да ойыншықтарды атайды, бірақ әр бала өз бағыттарын өзгертіп тұрады. **2 нұсқа:** педагог не бала бір қатарда тұрған ойыншықтарды атап шығады да, кілемнің ортасында тұрған баладан оның оң жағында қандай ойыншықтар барын атауын өтінеді. **3 нұсқа:** педагог бір баладан өзі атаған қатардағы ойыншықтардың (ойыншықтар атауын атайды) оң жағында орналасындай тұруын өтінеді. **Қажетті заттар:** әртүрлі ойыншықтар.	
4 -ұйымдастырылғаніс-әрекет					
	Дене шынықтыру **Міндеті:-** кедергілерден өту арқылы әртүрлі жылдамдықпен – баяу, жылдам, орташа қарқынмен 1,5–2 минут тоқтамай жүгіру; **Мақсаты:**Оң және сол қолмен алысқа лақтыруға үйрету,	**Музыка** **Міндеті:-**Балаларды шығармалардың эмоционалды мазмұнын, олардың сипатын, көңіл-күйін, динамикалық ерекшеліктерін ажырата білуге үйрету **Мақсаты:**динамика лық ерекшеліктерін	**Дене шынықтыру** **Міндеті:** Еңбектеу, өрмелеу: жүру мен жүгіруді алмастырып, заттардың арасымен «жыланша» төрттағандап еңбектеу, кедергілер арасынан еңбектеу **Мақсаты** Командалық қимыл-әрекеттерді орындай	**Дене шынықтыру** **Міндеті:**допты басымен итеріп, төрттағандап еңбектеу (арақашықтығы 3-4 метр **Мақсаты** Еденде иректеліп жатқан жіп үстімен басына құм салынған қапшықпен қолды екі жаққа созып, тепе-теңдік сақтап және әдемі жүруді бекіту	**Музыка** **Міндеті:** Музыкалық шығармаға көзқарасын білдіру, оның сипаты, мазмұны туралы айту**.** **Мақсаты** Музыкалық шығармаға көзқарасын білдіру, оның сипаты, мазмұны туралы айту **Музыка тыңдау:** «Аққу» (Н. Тілендиев,

	қолды айналдырып алдымен төмен түсіріп, сонан соң көтеріп, түзу ұстап артқа жіберіп барып лақтыру шеберліктерін (машықтарын) дамыту Сызылған сызық бойына екі қатарға сап түзеп тұрады. Допты дұрыс ұстау қалпы: үш саусақпен доптың арт жағынан, бас бармақ және шынашақпен доптың екі жағынан ұстайды. Допты алысқа лақтыруға тырысады. Педагогтің бұйрығы бойынша допты жүгіріп барып алып келіп, саптың алдында тұрған баланың артына келіп тұрады. (4 рет)	ажырата білу **Музыка тыңдау**: «Аққу» (Н. Тілендиев, үнтаспа) Ән айту: «Елтаңбасы елімнің» (Д. Омаров) «Сабантой» (Е. Хасанғалиев) Музыкалық-ырғақтық қимылдар: «Шеңберге тұр» (Л. Бетховен) Билер: «Асатаяқ биі» (қыздар) («Билеп үйренейік» жинағынан) Ойындар, хороводтар: «Аспаптардың дауысын ажырату»	отырып есте сақтау мен зейінін жақсартуына жағдай жасау. Лек-легімен келіп, кедергілер алабынан өтуге, өз әрекеттерін командасымен үйлестіруге үйрету Тізбекпен кедергілер алабынан өту. Тізбек құрып, кедергілер алабының қасына келеді. (Кегельдер, доғалар, құрсаулар, жолақтар). Белгі бойынша кедергілер алабынан өтеді: кегельдерді айналып өтіп, доғалардың астынан өтіп, жолақтың үстімен жүгіріп өтеді. Нұсқау – тізбек шашырап кетпеуі керек	**Тепе-теңдік** «Түсіріп алма» ойын-жаттығуы: еденде иректеліп жатқан жіп үстімен басына құм салынған қапшықпен қолды екі жаққа созып жүру. Тепе-теңдіктерін сақтауға тырысады: дене бітімдерін түзу ұстап, бастарын төмен түсірмей, қолдарын екі жаққа созып, жіп үстімен жүреді	үнтаспа) Ән айту: «Елтаңбасы елімнің» (Д. Омаров) «Сабантой» (Е. Хасанғалиев) Музыкалық-ырғақтық қимылдар: «Шеңберге тұр» (Л. Бетховен) Билер: «Асатаяқ биі» (қыздар) («Билеп үйренейік» жинағынан) Ойындар, хороводтар: «Аспаптардың дауысын ажырату»
Серуенгедайындық	Киімдердіреттіліктісақтапдұрыскиінугеүйрету.	Киімдердіреттілік тісақтапдұрыскиінугеүйрету.	Киімдердіреттіліктіс ақтапдұрыскиінугеүйрету.	Киімдердіреттіліктісақтапдұрыскиінугеүйрету.	Киімдердіреттіліктісақтапдұрыскиінугеүйрету.

Серуен	***Бақылау: Шықтыбақылау. Мақсаты: Күзерекшеліктерінкөрсететүсіндіру, шықтыңпайда болу жолы. Еңбек :Ағашбұтақтарынжинау. Мақсаты: Балалардыңбірлесіпжұмысжасауға баулу, бастағаністерінаяғынадейінтыңғылықтыжасауғаүйрету. Жеке жұмыс: « МеніңОтаным » өлеңінжаттату. Отан – меніңата-анам, Отан-досым ,бауырым. Отан-өлкем, астанам, Отан-туғанауылым. Мақсаты: Отанынсүюге, құрметтеугетәрбиелеу. Патриоттықсезімдері нарттыру. Ойын: « Қояндарсекіреді » . Мақсаты: Қосаяқпенсекіругеүйрету.Епті лікке, шапшаңдыққа баулу. Қимылдықойын: « Қаздар мен бақташы » . Ойынбарысы: Ойыншылардыңішіненқ***	*Бақылау: Өткіншіжаңбырдыбақылау. Мақсаты: Өткіншіжаңбыртуралытүсінік беру. Жаңбырдыңпайдасы ,жаңбыржауғанынақарапегістікті, баубақшаны , саяжайдағыкөкөніс, жеміс – жидекбәрінқолданжауындатыпсуарудыңпайдасынашыптүсіндіру . Еңбек :Ағаштүптерінқопсыту. Мақсаты: Ағаштүптерінқопсытуарқылыбалаларғаөсімдіктергетыңайтқышзаттартопырақарқылыбаратындығынтүсіндіру. Жеке жұмыс: « Еңбекпен ел көгерер, Жаңбырменжеркөгерер » . Мақсаты: Мақалүйретуарқылыбалаларғаөсімдіктергетыңайтқышзаттартопырақарқылыбаратындығынтүсіндіру. Қимылдықойын : « Доптықуыпжет » . Балаларды тез*	*Бақылау: Күздегіөсімдіктердіңтүсінбақылау. Мақсаты: Күздеөлітабиғаттабалатынқұбылысөсімдіктергедеәсереттетіндігінтүсіндіру. Еңбек :Біздіңойыналаңы Мақсаты: Ойыналаңындағысарғайыптүскенжапырақтардыжинау.Еңбекқорлыққабаулу. Жеке жұмыс :Желтынымсызгуілдеп, Болыпкеттітымбұзық Шуылдайды тал терек, Жапырағынжұлғызып. Мақсаты: Тақпақүйретуарқылыбалалардыңестесақтауқабілетіндамыту, тілдегідауысырғағының мәнерлігінсезінугеүйрету .. Қимылдықойын: « Айгөлек-ау, айгөлек » . Мақсаты: Қимыл-қозғалысындамытаотырып, шапшаңдыққа, епті лікке баулу. Қимылдықойын: « Фигуражасапшық » Ойынбарысы :Ойнаушылардыңарасынанбастаушытаңдалыпалынады.Олшеткіректұрады.*	***Бақылау: Ауа-райынбақылау. Мақсаты: Күнніңқаншаградусқатөмендегенінбақылау. Күзгітабиғатқұбылыстарынтүсіндіру. Еңбек :Гүлтұқымдарынжинау. Мақсаты: Гүлдіңтұқымнанөсетінін түсіндіру, көктемдетұқымдыгүлзарларғасебетіндігіміз, тұқымнангүлөсетіндігінтүсіндіру. Жеке жұмыс: Сипапөткенсамалға, Тербеледісарыалма. Көзсалыпедімбақшаға, Қауынбіткенсары ала. Дидактикалықойын: « Жеміс тер мен көкөніс тер » . Мақсаты: Жеміс тер мен көкөніс тердіажырату.Олардыңадамағзасынатигізерпайдасынтүсіндіру. Қимылдықойын: « Тышқан мен мысық » Мақсаты: Балаларды тату ойнауғаүйрету .Тезжүгіруге , епті лікке, шапшаңдыққатәрбиелеу. Қимылдықойын: .« Доппенұрыпалу » . Ойынбарысы: Балалардөңгеленіптұрады. Тәрбиешіжүргізушінітаңд***	***Бақылау: Көгершіндібақылау. Мақсаты: Балаларғакөгершіңнеменқоректенетіні, қайдамекендейтіні ,тұмсығыденепішінітүсі, қалайдыбыстайтынынүйретіп , оларғақамқорлықжасауғатәрбиелеу. Еңбек :Ауладағықұстарғажем беру. Мақсаты: .Табиғаттыаялайбілуге ,құстарғақамқорболуғатәрбиелеу. Жеке жұмыс: Жылыжаққаұшпайтын Біздіңжақтақыстайтын Құстаржүрсежуықта, Жемшашудыұмытпа! Мақсаты: Балаларғатақпақжаттатаотырып ,естесақтауқабілеттеріндамыту, тілдегідауысырғағыныңмәнерлілігінсезінугемүмкіндіктуғызу. Ойын: « Шымшықдоп » . Мақсаты: Доптықаттытебуге, оны ұстапалуғаүйрету.Епті лікке, жылдамдыққатәрбиелеу. Қимылдықойын: « Ұстаушы, лентаны ал » . Мақсаты:***

	асқыр мен бақташытаңдапалады. Басқабалаларболады.Ортаданбірсызықсозылады.Ол-қаздардыңүйіболады.Бақташықаздардыжайыпшығады.Олардаладажайылыпжүреді.	*жүгіругеүйрету, шапшаңдыққа ,ептіліккетәрбиелеу. Қимылдықойын: « Кімтезірек? » Мақсаты: Секіргішпенсекіругеүйрету,*	*Балалардыңқалғандары жүгіреді ,бірааяғыменекіншіаяғыншалыс баса (ирекжүріспен) алаңбойысекіреді. Тәрбиешініңсигналынан, дабылқағунемесе« тоқта »*	***апалады да , доптыбереді. « Бір, екі , үш » дегендебалаларжан-жаққақашады. Жүргізушідоппенұрады.Кімге тисе солойыннаншығады:Ойын осылайжалғасады.***		***Балалардышапшаңдыққа ,тапқырлыққа , жылдамшешімқабылдауғаүйрету. Ойынбарысы: Ойнаушыларшеңбержасап тұрады, ұстаушынытаңдапалады***
Балаларды үйгеқайтару	***Ата –аналарғакеңес*** Егер Сіздің балаңыз көпшіл, өз-жақындарыңыз бен бірге бөтен адамдарды жатырқамаса, ойын кезінде өздігімен ойнай білсе, мінезі ашық, өз құрдастарымен мейрімді болса мектепке келген күннен бастап – ақ үйреніп кететіне сеніңіз.	***Ата –аналарға кеңес*** Егер Сіздің балаңыз көпшіл, өз-жақындарыңыз бен бірге бөтен адамдарды жатырқамаса, ойын кезінде өздігімен ойнай білсе, мінезі ашық, өз құрдастарымен мейрімді болса мектепке келген күннен бастап – ақ үйреніп кететіне сеніңіз.	***Ата –аналарға кеңес*** - үйдегі жағдайда баланың өзіне - өзі қызмет етудің алғы шарттарына үйрете беріңіз: жуыну, қолын сүрту, шешіну, өз бетімен тамақтану, тамақ ішкенде қасықты пайдалану, горшокқа сұрану. Киімдері міндетті түрде өзіне ыңғайлы болуы шарт: шалбар не болмаса шорты замоксыз, белдеушесіз.	***Ата –аналарға кеңес*** Егер Сіздің балаңыз көпшіл, өз-жақындарыңыз бен бірге бөтен адамдарды жатырқамаса, ойын кезінде өздігімен ойнай білсе, мінезі ашық, өз құрдастарымен мейрімді болса мектепке келген күннен бастап – ақ үйреніп кететіне сеніңіз.	***Ата –аналарға кеңес*** - баламен жағымды эмоционалдық жағдайлар жасау қажет, ол көбіне ата – ана жағынан болуы қажет, мектеп туралы, оның өзіне керектігін түсіндіріп балаңызды сүйіп, аймалап, жиі оған өз мейіріміңізді көрсетіңіз. Балаңыздың көзінше мектеп туралы өзіңізді толғандыратын мәселені айтудан аулақ болыңыз.

Тәрбиелеу-білім беру процесінің циклограммасы

Білім беру ұйымы: «Абай атындағы мектеп-балабақшы кешені»КММ
Топ/сынып 0 «А» сынып
Балалардың жасы 5 жастан бастап
Жоспардың құрылу кезеңі: 14-18 қараша айы

Күнтәртібі	**Дүйсенбі**	**Сейсенбі**	**Сәрсенбі**	**Бейсенбі**	**Жұма**
Балаларды қабылдау	Мұғалімнің балалармен қарым-қатынасы: отбасы туралы жеке әңгімелесу, қарым-қатынас және көтеріңкі көңіл-күй орнатуға ойындар ұйымдастыру. Жағымды жағдай орнату				
	Балаларды қабылдау Демалыс күндерін қалай өткізгендерін сұрау Тазалық шараларын жүргізу. Еңбек тапсырмасы:Гүлдердің шаңын сүрту «Мен өскенде кім боламын?» деген сұраққа жауап алу. Д/о:Бұл құрал қай мамандық иесінікі?	Ата аналары қандай маман иесі екенін әңгімелесу Сурет бойынша әңгіме құрастыру, жұмбақ шешу. Д/о: «Заттарды ажырат». Еңбек тапсырмасы:Кітап сөрелерін сүрту,жинастыру	Д/о «Суреттерді орналастыр» «Балабақша қызметкерлері» тақырыбында әңгімелесу Мақсаты: үлкендердің еңбектерін бағалауға үйрету Еңбек тапсырмасы: Табиғат бұрышын жинастыру,балықтарға жем беру	Суретке қарап әңгімеге тарту «Кім жоқ?» ойыны. Балаларға мамандықтар суреті көрсетіледі. Көздерін жұмуды ұсынып, бір суретті жасырады. Қандай мамандық жоқ екенін табады. Еңбек тапсырмасы: Шығармашылық бұрышын жинастыру,қарындаштарды ұштау	Үстел үсті Қысқыштармен ойналатын ойын «Балабақшада кім еңбек етеді» тақырыбында мазмұнды суреттер ұсыну. Еңбек тапсырмасы: Ойыншық сөрелерін жинау,сүрту,сынған ойыншықтарды қоқысқа тастау
Ата-аналарменәңгімелес	**Ата-аналарменәңгіме:** Балалардыңтазалығыж	**Ата-аналарменәңгіме**:Ата	**Ата-аналарменәңгіме:**	**Ата-аналарменәңгіме:**	**Ата – аналарменәңгіме**:

у, кеңес беру	өніндекеңес беру	-аналарғабалаларынерт еңгілікжаттығуғаүлгер тіпалыпкелулерінескерту.	Балалардыңжетістікпен дәрежесіүшінемес, солқалпындасөзсізқабылдапжақсыкөретініңіздісездіріңіз.	Ата-аналарғабалалардытамақтарынтауысыпжеугеүйретулерінескерту.	«Дұрыстамақтануға баулу»
Балалардыңдербесәрекеті (баяуқимылдыойындар, үстелүстіойындары, бейнелеуәрекеті, кітаптарқараужәнетағыбасқаәрекеттер)	**Үстел үсті, саусақ және т.б. ойындар.** «Суреттерді орналастыр» Ойынның мақсаты: заттарды топтастыруға жаттықтыру, өз бетінше тапсырманы орындауға дағдыландыру, ойлау қабілетін дамыту.	**Құрылыс ойындары:** «Еңбек құралдары», «Наубайхана құрастырамыз».	**Фотосуреттер қарастыру: «Бидай мен қаңбақ»** Фотосуретте бейнеленген ертегі желісі бойыншасурет арқылы орналастыру. **«Бидай мен қаңбақ»** суреті бойынша, әңгіме құрастырып айтып беруге үйрету.	**«Біз дәнбіз»** дикан жерге дән екті (дән сепкен қимылды көрсетеді)Сіркіреп, жаңбыр жауды (қолдарын шапалақтайды) Жер бетіне көгеріп, бидай шықты (қолдарын жоғары көтереді)Жайлап самал жел есті (қолдарын ырғайды)	**Үстел үсті ойыны – пазл: «Бидай»** Комбайынмен бидайды, Былай, былай жинайды. Қаптап ұшқан торғайдан, Оны қалай қорғайды? Қаптап ұшқан торғайдан, Оны былай қорғайды. Кіш, кіш, кіш... Қорғап қалған бидайды, Қамбаға әкеп жинайды.
Таңертеңгіжаттығу	Таңғыжаттығукешені № 5				
Ұйымдастырылғаніс-әрекеткедайындық	**«Бидай»** Комбайынмен бидайды, Былай, былай жинайды. Қаптап ұшқан торғайдан, Оны қалай қорғайды? Қаптап ұшқан торғайдан,	**«Ақ тілек»** Адал жақсы ниетпен Бар адамға бақ тілеп. Жарып шыққан жүректен, Сөздің бәрі – Ақ тілек!	**«Нанға біз тоямыз»** Көктемде жерді жыртамыз, Тегістейміз тырмалап. Дәндерді оған егеміз, Жайқалып көктеп шықсын деп.	**«Көлбең, көлбең, көлеңкем»** Көлбең, көлбең, көлеңкем, Көлбеңдеген көлеңкем. Тасып піскен бидайды. Айтшы қалай жинайды?	**«Күлімде, Күн, күлімде»** Күлімде, Күн, күлімде, Күлсін барлық бала шат! Берекелі бүгіндей Бейбіт болсын болашақ

	Оны былай қорғайды. Кіш, кіш, кіш... Қорғап қалған бидайды, Қамбаға әкеп жинайды.		Күз болғанда орамыз, Нанға біздер тоямыз.	Комбайынмен бидайды, Былай, былай жинайды. Қаптап ұшқан торғайдан, Оны қалай қорғайды? Қаптап ұшқан торғайдан	
	Білім беру ұйымының кестесі бойынша ұйымдастырылған іс-әрекет	**1 - ұйымдастырылғаніс-әрекет**	**Сауат ашу негіздері** **Міндеті:** Дауысты, дауыссыз дыбыстарды ажыратуларын жетілдіру **Мақсаты** сөздердің әртүрлі дыбыстардан тұратынын **«Кім алғыр» дидактикалық ойыны** **–** Балалар, алдарыңда көк түсті төртбұрыш, дөңгелек, үшбұрыш бар. Мен сендерге дауыссыз дыбыстарды айтамын, сендер дыбыс қатаң болса, көк төртбұрышты, ұяң болса, көк дөңгелекті, үнді болса, көк үшбұр	**Сауат ашу негіздері** **Міндеті:** Тақырыпқа сай дидактикалық ойындар арқылы дыбыс және дыбыстық талдау туралы алған білімдерін пысықтау **Мақсаты** . дыбыстарды ажыратады **«Тиістісін көтер» дидактикалық ойыны** Педагог дауысты жуан және жіңішке дыбыстарды айтады, балалар қандай дыбыс екенін ажыратып, дауысты жуан дыбысқа сары түсті дөңгелекті, дауысты жіңішке дыбыстарға қызғылт сары түсті дөңгелекті көтереді. Мысалы: жуан дауысты дыбыстар – а, о, ұ, ы, у;	**Көркем әдебиет** **Міндеті:** Өлеңді жатқа, мәнерлеп, интонациямен айту **Мақсаты** өлеңді жаттату арқылы мәнерлеп оқуға дағдыландыру Ермек Өтетілеуұлының «Әдептілік әлемі» өлеңімен танысамыз. **Әдептілік әлемі** Қарсы ал ерте күн көзін, Төсегіңді жина өзің. Асықпай іш тамақты, Жина аяқ-табақты. Пышақты ұста оң қолмен, Шанышқыны сол қолмен, Нанды үгітпе, қадірле, Қабығыменбәрін же.

				жіңішке дауысты дыбыстар – ә, ө, е, э, і, и, ү, у.	

Үзіліс :

Қол маторикасын дамытуға арналған санамақ **Ойын:***Жүретін саусақтар.* **Мақсаты:**Саусақтарын жүргізе отырып,саусақты шынықтыру және заттарды атау үшін логикалық есін ұлғайту. **Керекті құралдар:** Суреттері бар кітапшалар. **Шарты:**Суреті бар кітапшаны алып,ішін ашып,ішінде балалар білетін деген суреттерді парақ бетінде саусақтарды жүргізе отырып (2 саусақпен),суретті нұсқап оның атын сұрайды.балалар жауап береді.Сол ереже бойынша қайталанады.		**Үстел үстінде ойналатын ойындар.** **Ойын: «Жуылмаған жемістер»**(5-10 мин) **Мақсаты:**Балалардың мәдени – эстетикалық талғамдарын байыту,жемістерді атай алу және олардан қандай тағам жасай алуға болатынын үйрету. **Керекті құралдар:**Кез-келген жеміс(сәбіз,картоп),қатты ысқыш,шұңқырыдыс. **Мазмұны:**Ортаға үстел қойып,сол үстел үстіне әкелген сәбіз бен картопты көрсетеміз.Одан кейін оны щеткамен қалай жууға болатынын көрсетеді.Балаларды кезек-кезек шақырып алып,оларға жемісті жуғызып,артынан сол жемістерден салат жасалады.

2 - ұйымдастырылғаніс-әрекет

	Қоршаған орта **Міндеті:**Арнайы көлік құралдарының түрлерін, белгілі бір жұмыс түрін орындау үшін олардың жабдықталуын түсіну **Мақсаты** көлік түрлерімен таныстыруды жалғастырып, олардың қарапайым құрылысы және қажеттілігі жайлы түсіндіру	**Математика негіздері** **Міндеті: :**- апта күндерінің, тәулік бөліктерінің реті туралы білімді бекіту **Мақсаты** : апта күндері туралы білімдерін қалыптастыру Педагог аттары апта күндеріне сәйкес келетін ағайындылармен ойын ойнауға шақырады: дүйсенбі ... жексенбі.	**Математика негіздері** **Міндеті:**- апта күндерінің, тәулік бөліктерінің реті туралы білімді бекіту **Мақсаты:** Уақыт туралы ұғымдарды қалыптастыру жұмысын жалғастыру Ойын жаттығуы:	**Математика негіздері** **Міндеті:-** апта күндерінің, тәулік бөліктерінің реті туралы білімді бекіту **Мақсаты** сандық және реттік санау дағдыларын жетілдіру**.** Жұмбақ Жаңбыр жауып басылды, Аспан шәйдай ашылды. Қызыл, сары,	**Қоршаған орта** **Міндеті:--**Әртүрлі мамандықтар, балабақша қызметкерлерінің еңбегі туралы түсініктерін кеңейту **Мақсаты** мамандық түрлері, олардың атқаратын қызметі, қоғамға келтіретін пайдасы туралы білімдерін толықтыру – Қандай мамандық иелері бейнеленген?

	Демонстрациялық материалмен жұмыс. – Мынау қандай мәшине? – Өртсөндіргіш мәшинесі. – Ол не істейді? – Өрт сөндіреді. – Мынау қандай мәшине? – Жедел жәрдем мәшинесі. – Ол қандай қызмет көрсетеді? – Жедел жәрдем дәрігері ауырған адамдарға көмек көрсетеді. – Мына мәшинелер қалай аталады? Қандай қызмет көрсетуге арналған? – Апаттық мәшине, полиция мәшинесі. –	Ағайынды апта күндері бейнеленген суреттерді қарайды. Оларды санайды (7). Атауы мен ретін хормен қайталауды сұрайды: дүйсенбі – бірінші күн, сейсенбі – екінші күн. Педагог ағайынды апта күндері әрқашан рет-ретімен келетінін айтады. Олардың реттілігін жаттап алу керек. Одан кейін күндерге реттік нөмірлер тағайындауды сұрайды және олардың астына 1-ден 7-ге дейін цифрлар жазылған карточкаларды қояды. Олардың атауларын қайталайды. Ойын жаттығуы: «Дұрыс ата» Педагог цифрды көрсетеді, балалар апта күндерін атайды	«Ұқыпты бол» Педагог ойын шартын түсіндіреді:мен апта күндерін атаймын, сендер алақан соғасыңдар. Аптаның Сәрсенбі күнін атағанда алақан соқпайсыңдар	жасылды, Көк те бірзатасылды. (Кемпірқосақ) Кемпірқосақтыңнешет үсі бар? Апта күндеріндейКемпірқосақтың да жетітүсі бар Апта күндерінкемпірқосақтыңтүсіменбояу **«Келесіаптакүніната» (доппен) дидактикалықойыны** Балаларшеңбергетұрады. Бір бала доптылақтырады, аптаныңкүнінатайды. Екінші бала доптыұстапалып, аптаныңкелесікүнінатауы керек	Суретте суретші, дәрігер, мұғалім, шахтер бейнеленген. Балалар мамандық иелерін атайды. Балалар жауаптардың ортақ атауы – мамандық екенін табуы керек. – Қалай ойлайсыңдар, кім қайда жұмыс істейді? – Суретші шеберханада сурет салады. Дәрігер ауруханада, адамдарды емдейді. Мұғалім мектепте, балаларға білім береді. – Ал сендердіңата-аналарыңқайдажұмысі стейді? Балаларата-аналарыныңқайдажұмысістейтінін, қандаймамандықиелері екенін айтады.
Үзіліс:					

Сюжеттік - рөлді ойын:*«Көше»** ***Мақсаты:Балаларға бағдаршамның атқаратын жұмысын, автобусқа міну, көшеден өту ережелерін үйрету. ***Жағдаят:*** **Бағдарламалық мазмұны:** 1.Балаларға көліктердің түрлері, жүргізушілердің еңбегі және көше қозғалыстарының ережесі туралы түсінік беру. Көше ережелерінің белгілерін түсінуге, ажырата білуге үйрету, көше қозғалыстарының ережелері жайлы білімдерін кеңейту. 2.Көше қозғалыстарының негізгі ережелеріне бағына білуге тәрбиелеу. Ойын атрибуттарын жасау, реттеушіні, жаяуларды, жүргізушілердің рөлін ойнауды үйрету. **Атрибуттар:** түрлі көліктер, коляскалар, велосипедтер, бағдаршам, белгілер, реттеушінің жұмыс киімі, жаяуларға арналған белгілер, жаяулар, жүргізушінің куәлігі,реттеушінің таяғы. Қатысушылар: полиция-реттеушісі, МАИ инспекторы, жүргізушілер, жаяулар.	***Саусақ ойындары*** **Ойын:« Су толтыру»** ***Мақсаты:*** Қол ептілігін дамыту,ас ішкенде қалай отырып,қасықты қалай ұстайтынын,ыдыстар қалай тұратынын үйрету. **Керекті құралдар:**шұңқыр қасық,шұңқыр тәрелке мен күрешке. **Мазмұны:** Үстел үстіне шұңқыр ыдысқа су құйып қоямыз.Одан кейін 1-ші тәрбиеші өзі көрсетеді.Ыдыстағы суды қасықпен алып,ақырын төгіп алмай күрешкеге құямыз.Осы іс-әрекет бірнеше рет қайталанады.  **Тіл дамыту жаттығуы**	***Саусақ ойыны:*«Не өзгерді?»** ***Мақсаты:***Көру арқылы ойлау қабілеттерін арттыру. **Көнекіліктер:** Жеміс пен көкөністің мульяжы. **Ойын барысы:** Тәрбиеші жеміс пен көкөністің бір-екі түрін араластырып қойып. Балаларға көздерін жұмуын сұрайды. Сол арада жеміс пен көкөністің арасынан біреуін алып жасырып қояды. Көзін ашқан балалардан не өзгергенін сұрайды. Ойын осылай жалғасады, барлық балалармен бірге ойналады.   **Тіл дамыту жаттығуы**	**Психологиялық ойын:** **Ойын:«Атомдар мен молекулалар»** **Мақсаты:** Бұл ойынды өткізудегі мақсат, сіздердің ұжымдарыныздың бірлігін, ынтымақтастығын анықтау. Ал ойынның атом мен молекула деп аталуы тақырыпқа сай индиго балалардың ДНҚ құрылымының өзі басқа балалардан өзгеше. Яғни ағзасында хромосомалар құрылымы өзгерген. ***Ойын шарты:*** «Барлық ойыншылар кең, бос бөлменің ішінде ары-бері қалай болса солай жүреді, бұл уақытта олар атомдар болып есептеледі. Біздің білетініміздей атомдар молекулаларға айнала алады. Молекулада 3, 4, 5, атомдар бола алады. Ойыншыларға команда бойынша молекулаларға айналу керек. Егер жүргізуші үш десе ойыншылар үштен бірігуі қажет. Реакция бітті деген белгі бойынша қатысушылар қайтадан атомға айналады. Осылайша ойынды бірнеше	**Қабылдауды дамыту және қалыптастыру жаттығулары** **Ойын:*«Дыбыстарды анықта» жаттығуы*** ***Мақсаты:***Балалардың фонетикалық дыбыстарды менгерту, ойынға деген құштарлықтарын дамыту, ойын арқылы көңіл-күйлерін көтеру. ***Ойын шарты:*** Фонематикалық айыруға қабілетін дамытуға арналған. Бұл қабілеттер оқуға, жазуға, шетел тілдеріне табысты оқытудың негізінде жатыр. Балаға түрлі заттар бейнеленген суреттер ұсынылады (2-сурет). Баланың бұл затты білетіндігін тексеріңіз. Содан кейін сіз кез-келген сөзді айтыңыз және баладан сол дыбыстан басталатын затты көрсетуін өтініңіз. Мысалы, сіз «сүт» сөзін айтасыз, бала «сиыр» суретін көрсетеді, өйткені екі сөз де «с» әрпінен басталады.

			қайталауға болады». 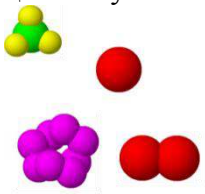		
3 -ұйымдастырылғаніс-әрекет					
	Қазақ тілі **Міндеті:** Ауызекісөйлеудіқарым-қатынасқұралыретіндедамыту **Мақсаты** жаңа сөздердегі қазақ тіліне тән дыбыстарды дұрыс айту **Сөйлемдерді тыңда**. Балалар әр апта күнінде не істеді? Суреттен көрсет. Балалар дүйсенбіде доп ойнады. Сейсенбі күні серуенге шықты. Сәрсенбіде сурет салды. Бейсенбіде би билеп, ән салды. Жұмада жидек терді. Сенбіде кино көрді. Жексенбіде үйлерінде демалды. Балалар осылай бір аптаны өткізді.	**Қазақ тілі** **Міндеті**: Туыстық қарым-қатынасты («бауыр», «немере», «шөбере», «ағайын», «туысқан», «жеті ата») білдіретін сөздерді үйрету **Мақсаты**сөздік қорларын жаңа сөздермен толықтыру **Ғажайып сәт**. Қонаққа қуыршақтар – Сәуле мен Арман келеді. – Сәлеметсіздер ме?! Қуыршақтар хат алып келеді.	**Сөйлеуді дамыту** **Міндеті: -** бақылаулар мен суреттер бойынша сипаттау, өзара байланысты бірізді сюжет құрастыру **Мақсаты** Дауыссыз дыбыстарды ажырата білу дағдыларын дамыту «Ең тәтті дүние» әңгімесін Рөлге ойнау. **Жаңылтпаш жаттау** Педагог жаңылтпашты қайталау арқылы балалардың тілін жаттықтырады. Қай тай лақтай? Қай лақ бармақтай?	**Көркем әдебиет** **Міндеті: -**Өлеңді жатқа, мәнерлеп, интонациямен айту **Мақсаты** Әдептілікке, кішіпейілділікке, сыпайылыққа тәрбиелеу Педагог «Әдептілік әлемі» өлеңін екінші қайтара оқып, мнемокесте бойынша жаттатады **Дидактикалықойын: «Не істеу керек?»** **Ойыншарты:**Сұрақтарғажауапалуарқылыбалалардыәдептіліккежетелеу. – Үлкенкісіні ... керек.	**Шығармашылық бейнелеу әрекеті** **Міндеті: -** балалардың қоршаған ортадан алған әсерлерін көрсете білуге үйрету, Қазақстанның кең байтақ екенін түсіндіріп, білімдерін кеңейту; - Сазбалшық, ермексаз және пластикалық массадан мүсіндеудің ерекшеліктерін білу. - Сюжеттік композициялар жасау, оларды сәнді бөлшектермен толықтыру, жеке және топпен бірлесіп жасау, онда міндеттерді келісіп атқару - **Мақсаты:**- Сюжеттік композицияларды салдырып.мүсіндеп,жапсырып,құрастыру **Топтық жұмыс**
Үзіліс: .					

Аз қимылды ойын:«Кім алысқа» **Мақсаты :** Жүгіру арқылы балалардың аяқ бұлшықеттерін дамытып, жетілдіру. Мәре ұғымын түсіндіру. Шапшаңдылыққа, жылдамдыққа тәрбиелеу. **Ойын шарты:**Балалар ойынды ұлдар мен қыздар болып ойнайды. Ең алдымен ұлдар арасында, содан қыздар арасында жүгіріп, мәреге жетулері керек. Белгіленген мәреге жеткен ұл мен қызды мадақтау. Содан екі жеңімпазды жарыстыра жүгірту, мәреге ең бірінші болып жеркен баланы жеңімпаз ретінде таниды. 	***Қимылды ойын:*«Сақинаны лақтыр»** **Мақсаты** : Балалардың қол бұлшықеттері мен көздің жақсы көруін жетілдіріп, жақсарту. Есте сақтау, ойлау қабілеттерін дамыту. Тепе – теңдікті, дәлдікті сақтай білуге тәрбиелеу. **Ойынның шарты :** Балалар ойынды кезектесіп ойнайды. Балалардан 20-30 метрдей қашықтықта сақинаны тізетін зат қойылады, ал балаларға ойыншық сақиналар таратылады. Балалар көздеп тұрып, сақиналарды таяқшаға кигізулері керек. 	**Сюжетті-рөлді ойын:** **« Құрылысшы »** **Мақсаты:** Балаларды құрылысшының қызметімен таныстыру. **Тәрбиешінің іс-әректі:** Қаншама үйлер, мектеп, балабақшаны құрылысшылар салатынын түсіндіру. Ойын арқылы үйлерді қалай салатынын көрсету. Құрылысшы маманының еңбегі зор екенін саналарына сіңіру. Еңбекті сүйе білуге тәрбиелеу. 	***Қимылды ,еңбек ойын:*** **«Ойын алаңын тазалау »** **Мақсаты:**Балаларды білесіп жұмыс істеуге, тазалыққа үйрету. **Құралдар:** Сыпыртқы, күрек, қап; **Ойын шарты:** Қыздар ойын алаңын сыпырады, ал ұлдар қоқысты күрекпен қапқа салады. Тәрбиешінің басшылығымен қапты қоқысқа төгеді. Жеке жұмыс Камиллаға қазақша қыс туралы тақпақты **Жаттату:** Қандай қызық қыс деген, Бәріншеберістеген. Бақша, бауды, тауды да Бояғанаппақтүспенен. 	***Қимылды ойын:*** ***«*Күн мен жаңбыр»** **Мақсаты:**Жүгіру арқылы балалардың аяқ бұлшықеттерін дамытып, жетілдіру. **Ойынның шарты:** Балалардың алаңның бір шетінен немесе бөлменің қабырғасынан біразырақ жерге қойылған орындықтардың артында тізерлеп отырады да «терезеге» (орындықтың арқасындағы тесікке) қарайды. Тәрбиеші: «Аспан ашық, күн шығып тұр! Серуенге шығуға болады», - дейді. Балалар бүкіл алаңда жүгіріп жүр. «Жаңбыр! Тез үйге жүріңдер!» деген сигналды естіп, бәрі өз орындарына қарай жүгіріп келіп, орындықтардың артына отырады. Тәрбиеші қайтадан: «Күн шықты! Барыңдар, серуендеңдер», - дейді, ойын қайта басталады.
4 -ұйымдастырылғаніс-әрекет				

	Дене шынықтыру **Міндеті:-** гимнастикалық скамейка бойымен қолымен тартылып, иықтары мен тізелеріне сүйене отырып, етпетімен өрмелеу **Мақсаты:**Гимнастикалық қабырғаның жоғарғы жағына дейін біраттас тәсілмен өрмелеуге үйрету Гимнастикалық қабырғаның жоғарғы жағына дейін біраттас тәсілмен өрмелеуге үйрету, қол мен аяқ қозғалыстарының үйлесімділігін дамыту. Алма-кезек адымдап өрмелеу, тепкішектерден дұрыс ұстау, қауіпсіздік техникасына басты назар аудару қажет. (4 рет)	**Музыка** **Міндеті:-** Музыканың сипатын бейненің мазмұнымен, оның көңіл-күйімен байланыстыра білуді қалыптастыру **Мақсаты:**Шығармалардың эмоциялық мазмұнын, олардың сипатын, көңіл күйін ажырату **Музыка тыңдау:** «Асқақта, Астана» (А. Әлиев) Ән айту: «Астана» (А. Досмағанбет) «Елтаңбасы елімнің» (Д. Омаров) Билер: «Асатаяқ биі» (қыздар) («Билеп үйренейік» жинағынан) Ойындар, хороводтар: «Мен күйшімін»	**Дене шынықтыру** **Міндеті:-** әртүрлі тәсілдермен құрсаудың ішіне еңбектеп өту **Мақсаты** Өзінің денсаулығына және отбасы мүшелерінің денсаулығына қамқорлықпен қарау керектігін түсіндіру Құрсаумен орындалатын құрсауды айналдыру, құрсауды тігінен қойып айналдыру, қолдың моторикасын, шапшаңдық секілді дене сапасын дамытады	**Дене шынықтыру** **Міндеті:-** Секіру: бір орында тұрып, алға қарай 3–4 метр қашықтыққа жылжу арқылы секіру **Мақсаты -** Қысқа секіртпемен секіруге үйретуді жалғастыру, қол мен аяқты қозғау (айналдыра және тік, адымдарды алмастырып секіру) үйлесімділігін жетілдіру Қысқа секіртпемен секіруге үйретуді жалғастыру, қол мен аяқты қозғау (айналдыра және тік, адымдарды алмастырып секіру) үйлесімділігін жетілдіру. **Ойын жаттығуы: «Допты қағып ал!»** Допты жоғары лақтырып, қолды артқа жіберіп шапалақтап, допты саусақтарын ашып, қайтадан қағып алады.	**Музыка** **Міндеті:**Өмірдің кейбір құбылыстарын бейнелеу тәсілі ретінде әлемдік және қазақ музыка өнерінің шығармаларымен таныстыру **Мақсаты** Шығармалардың эмоциялық мазмұнын, олардың сипатын, көңіл күйін ажырату Музыка тыңдау: «Асқақта, Астана» (А. Әлиев) Ән айту: «Астана» (А. Досмағанбет) «Елтаңбасы елімнің» (Д.
Серуенге дайындық	Киімдердіреттіліктісақтапдұрыскиінугеүйрету.	Киімдердіретті ліктісақтапдұрыскиінугеүйрет	Киімдердіреттіліктіс ақтапдұрыскиінугеү йрету.	Киімдердіреттіліктісақтапдұрыскиінугеүйрету.	Киімдердіреттілік тісақтапдұрыскиін угеүйрету.
Серуен	***Күндібақылау*** ***Мақсаты:*** ***Балалардытабиғатқұбылыстарыментанысты ру: күніңқысқаруы, түннің ұзаруытүсінік***	*Ағаштардыбақылау* *Мақсаты:* *күзгітабиғатқұбылыстарыментаныстыру, күзгіағаштарғаназарларынаудару.*	*Шықтыбақылау* *Мақсаты:* *Балалардытабиғатқұбылысышықпентаныстыру.* *Бақылау: Неге*	***Күзгіаспанды, бұлттыбақылау*** ***Мақсаты:*** ***Өлітабиғатаспантуралытүсінік беру; аспанныңәсемдігінбақы***	***Аула тазалаушыныбақылау*** ***Мақсаты: Балаларға аула тазалаушыеңбегіжө***

	беру.	*Күзгіағаштардыңерек шелігіментаныстыру.*	*шөпдымқыл?*	***лаудықалыптастыру;***	***ніндемағлұмат беру.*** **.**
Балаларды үйгекайтару	***Ата –аналарғакеңес***	***Ата –аналарға кеңес***	***Ата –аналарға кеңес***	***Ата –аналарға кеңес***	***Ата –аналарға кеңес*** -

Тәрбиелеу - білім беру процесінің циклограммасы

Білім беру ұйымы: «Абай атындағы мектеп-балабақша кешені»КММ
Топ/сынып 0 «А» сынып
Балалардың жасы 5 жастан бастап
Жоспардың құрылу кезеңі: 21-25 қараша айы

Күнтәртібі	**Дүйсенбі**	**Сейсенбі**	**Сәрсенбі**	**Бейсенбі**	**Жұма**
Балалардықабылдау	Демалыс күнін қалай өткізгенін сұрау Сыйластық туралы өз ойларын сұрау Ойын: «Мен қандаймын?» (Бір қыз, бір ұл болып араласып тұрады.Көршісіне « Мен сені сыйлаймын, сенімен достасқым келеді» деп, оның қолын қысады.)	Мейірімділік туралы әңгімелесу. Күлімдеген күн мейірімді! Кіршіксіз ақ қар мейірімді! Таза мөлдір су мейірімді! Бәрімізді көтеріп тұрған жер мейірімді! Аяулы анам мейірімді! Қамқоршы апам мейірімді! Еңбек тапсырмасы:Балықтарға жем беру Ойын: «Мейірімділік жібі»	« Бізде кім жақсы» ойыны. Шарты: Балалар шеңбер бойымен жүреді, педагог балалардан «Кім жақсы» деп сұрайды. Балалар баланың атын айтып, сипаттайды Еңбек тапсырмасы: Ойыншықтарды жинау	«Өз отбасындағы қуанышты кездесулер» туралы айтып беру. Еңбек тапсырмасы: Ойыншықтарды жуу,сөреге жинау Ойын: «Мейірімділік гүлін» құрастыру (Балалар әр түрлі мейірімді сөздер айтып гүл күлтелерін құрастырады)	«Қуаныш сыйлау» Еңбек тапсырмасы:Гүлдерге су құю,шаңдарын сүрту. Ойын:**«Күншуақ»** Күлімдеген күн мейірімді, Кіршіксіз қар мейірімді. Таза мөлдір су мейірімді, Мәпелеген ата-ана мейірімді.
Ата-аналарменәңгімелесу, кеңес беру	**Ата-аналарменәңгіме:** Балалардыңтазалығыжөніндекеңес беру	**Ата-аналарменәңгіме**:Ата-аналарғабалаларынерт еңгілікжаттығуғаүлгертіпалыпкелулерінескерту.	**Ата-аналарменәңгіме:** Балалардыңжетістікпен дәрежесіүшінемес, солқалпындасөзсізқабылдапжақсыкөретініңіздісездіріңіз.	**Ата-аналарменәңгіме:** Ата-аналарғабалаларды тамақтарынтауысыпжеугеүйретулерін ескерту.	**Ата –аналарменәңгіме**: «Дұрыстамақтануға баулу»
Балалардыңдербесәр	Жан-жануарларға	« Мейірімді бала	«Сыйластық» туралы	« Сөйлемді аяқта»	Д/О «Достық неден

екеті (баяуқимылдыойындар, үстелүстіойындары, бейнелеуәрекеті, кітаптарқараужәнетағыбасқаәрекеттер)	мейірімді болу туралы пікірлесу, мақал- мәтел жаттау.Суретті кітапшаларды бояу.	туралы әңгімелеп бер»Мақсаты: сөздік қорын дамыту.	әңгімелесу.Мақсаты: сұрақтарға толық жауап беруге үйрету.	Менің досым.....(сыпайы, қайырымды, ақылды, ақкөңіл)	басталады»Шарты: мен сендерге достық туралы сөздер айтамын оған иә немесе жоқ деп шапшаң жауап бересіңдер.
Таңертеңгіжаттығу	Таңғыжаттығукешені № 6				
Ұйымдастырылғанісәрекеткедайындық	«Жылы сөздер ойыны» Шарты: балалар шеңбер бойымен тұрады, достарына жылы сөздерін айтады.	Сыпайы болу үшін қандай бала болу керек? Әңгімелесу, өз ойларымен бөлісу	**« Менің досым»ойыны** Шарты: допты лақтырып, қағып алған баладан педагок досының қандай жақсы қылықтары барын сұрау, мақал-мәтел, тақпақ сұрайды.	«Менің айтуым бойынша». Шарты: педагог бір баланы айтып сипаттайды. Соның қай бала екенін балалар айтады.	- Мейірімділікті қалай көрсетуге болады? -Жақсы көретін жан - жануарларың бар ма? Сұрақ-жауап
Білім беру ұйымының кестесі бойынша ұйымдастырылғанісәрекет	**1 - ұйымдастырылғаніс-әрекет**				
	Сөйлеуді дамыту Міндеті:Негізгі ойды дұрыс жеткізе білу, монологты байланыстырып құра білу, әңгімені бірізді айту **Мақсаты** Дауысты, дауыссыз дыбыстарды ойын барысында бекіту Әжесі қайсысы жақсы көреді" әңгімесін мәнерлеп оқу	**Сауат ашу негіздері Міндеті:** үш-төрт дыбыстан тұратын сөздерге дыбыстық талдау жасайды **Мақсаты:**дыбыстық талдауды меңгертуді жалғастыру **«Жалауша» дидактикалық ойыны** – Балалар, мен сендерге дыбыс айтып, сол дыбысы бар сөздерді айтамын. Егер дыбыс сөз басында болса,	**Сауат ашу негіздері Міндеті:**Берілген дыбысқа сөз құрап, сөздегі сол дыбыстың орнын анықтай алу дағдыларын бекіту **Мақсаты** дыбыстық талдауды меңгертуді жалғастыру **«Ж дыбысы бар сөз айт» ойын-**	**Сауат ашу негіздері Міндеті:-** Берілген дыбысқа сөз құрап, сөздегі сол дыбыстың орнын анықтай алу дағдыларын жетілдіру**.** **Мақсаты** дыбыстық талдауды меңгертуді жалғастыру **«Дауысты дыбысты сөз қос» дидактикалық ойыны** – Мен сөз айтамын,	**Көркем әдебиет Міндеті:** Көркем шығарманы рөлдерге бөліп, сахналау **Мақсаты** ертегі мазмұнын ойнату арқылы театр мәдениетіне баулу -Балалар, бүгін «Ақымақ қасқыр» ертегісімен танысамыз. Ертегі мазмұны бойынша сұрақтар: – Ертегі қалай аталады? – Қасқыр жайылып

	Дидактикалық ойын: «Дауысты дыбыстарды ата». **Ойын шарты:** Педагог дыбыстарды айтып отырады, балалар дауысты дыбыс кездессе, қолдарын шапалақтайды. Дауыссыз дыбыс кездессе, тыныш отырады	қызыл жалаушаны, сөз соңында болса, көк жалаушаны, сөз ортасында болса, екі жалаушаны да желбіретесіңдер. Мысалы: (Е) етік, керік, себет, серке, Берік, ет, ер, елік, текемет, ел, тер, Ерлан, тәрелке, ешкі, күлтеше, жүрек, тірек, бәтеңке, есік т.б. (Ә) әтеш, бәтеңке, бәсіре, бәліш, әтір, әңгелек, әміре, Кәмилә, Кәмшат, әйнек, мәсі т.б. (Ұ) ұршық, ұлу, ұшақ, ұзын, құмыра, ұн, құндыз, құлып, Ұлжан, ұлпа, құс, ұрыс, ұрық, ұмыт, ұқыпты, құм т.б.	**жаттығуы** Педагог балаларға «ж» дыбысы ортасында келетін сөз ойлап айтуларын сұрайды. Мысалы: Ажар, қоржын, Қожа, Бағжан т.б. «Ж» дыбысы сөз басында келетін сөз ойла: жапалақ, жаз, жадыра, жайлау, жалқы, жалбыз, жан, жоқ, жоғал, жұлдыз, жолақ, жомарт, жұт, жорық, жол, жалпақ, жаным т.б	сендер сол сөзге дауысты дыбыстан басталатын сөз жалғауларың керек, мағынасы бойынша ұқсайтын сөз болу керек. Алма ...(үлкен), қой ... (арық), домалық ... (өрік), жасыл ... (жапырақ), тәтті ... (ірімшік), сары ... (өрік), кішкентай ... (ұлу), әдемі ... (әтеш), жылы ... (етік), мықты ... (экскаватор), ұзын ... (уық), жаман ... (ит), пайдалы ...(кітап), мүйізді ... (жануар), ашты ...(алма) т.б.	жүрген нені көрді? – Қойқасқырға не депжауапберді? Қалайқұтылды? – Қасқырғатағы не жолығады? – Ешкіқасқырданқалайқұтылады? – Ертегіқалайаяқталды?

Үзіліс : Жүгіруге арналған ойындар «Қайда жасырылғанын тап», «Мысықтар мен балалар»

Тіл дамытуға арналған жаттығулардың мақсаты: Балалардың дыбысты дұрыс айтуын түзету, тілін дамыту

Шалқан: Шалқан үлкен болып өсіп қалған екен. Оны көрген атай: **«О...о...о!»** деп таң қалды. Кәне, біздеайтып

Жыланның ысылы: Жылан қалай дыбыстайды?
Ыы.....Ыс – с – сссс

Жүгіруге арналған ойын: «Қайда жасырылғанын тап»
Мақсаты:
Балаларды қырағылыққа, байқампаздыққа үйрету,бірлікке,татулыққа тәрбиелеу
Ойының шарты: Балалар бөлменің бұрышында тұрады.
Тәрбиеші жалаушаны тығатынын айтады. Балалар теріс қарап көзін жұмады,тәрбиеші жалаушаны тығып қояды да «болды» ,деген де балалар жалаушаны іздейді.Тапқан бала жалаушаны тығады.Ойын 2-3

		рет қайталанады. **Жүгіруге арналған ойын:**«**Мысықтар мен балалар**»	

2 - ұйымдастырылғаніс-әрекет

	Қоршаған орта Міндеті:Ата-ана еңбегін түсіну, адамдардың еңбектеріндегі өзара байланыстарды байқау. Мақсаты Еңбек туралы жалпы түсініктерін бекіту арқылы балалардың сөздік қорын байыту. Ойын сәті. Педагог беті жабық себет алып шығады. – Менің қолымдағы себетте өте дәмді, біздің дастарқанымыздан күнде көретін, балаларға өте пайдалы тағам. Ол қандай тағам? (Себет толған сүт, айран, қатық, ірімшік т.б. өнімдері). .	Математика негіздері Міндеті: Айлар, жыл мезгілдері туралытүсініктерді қалыптастыру, олардың ретін білу және атау түсініктерді қалыптастыру, олардың ретін білу және атау Мақсаты : айлардың атауларын жыл мезгілдеріне қарай таныстыру .Ойын сәті. Әлия мен Сырым «Бұл қашан болады?» деген жұмбақ шешуді ұсынады. – Бұл қашан болады? Күн суық, жаңбыр жиі жауады. Жапырақтар сарғайып, жерге үзіліп түседі. Құстар жылы жақтарға ұшып кетеді.	Математика негіздері Міндеті:Айлар, жыл мезгілдері туралытүсініктерді қалыптастыру, олардың ретін білу және атау түсініктерді қалыптастыру, олардың ретін білу және атау Мақсаты: айлардың атауларын жыл мезгілдеріне қарай таныстыру Демонстрациялық материалмен жұмыс Педагог қуыршақты жыл мезгіліне сай киіндіруді ұсынады..	**Математика негіздері** **Міндеті:**Айлар, жыл мезгілдері туралытүсініктерді қалыптастыру, олардың ретін білу және атау түсініктерді қалыптастыру, олардың ретін білу және атау **Мақсаты** айлардың атауларын жыл мезгілдеріне қарай таныстыру **«Жыл бойы»** Педагог допты лақтырып, сұрақ қояды: – Ақпан жыл ішінде нешінші ай? – Жылдың соңғы айы қандай? – Қазаннан кейінгі қандай ай? – Жаз айларын ата және т.б.	**Қоршаған орта** **Міндеті:** Айналадағы заттар, ойыншықтар адамның еңбегімен жасалғанын түсіну және оларға ұқыпты қарау **Мақсаты** Адам еңбегін құрметтеуге тәрбиелеу **Ойын «Кім жылдам?»** . Педагог екі балаға тапсырма береді, олар жылдам сол тапсырманы орындаулары керек. Мысалы резеңке, кішкентай аю ойыншығын әкел. Үлкен, жұмсақ қоян ойыншығын әкел. Сәуле балаларға сұрақ қояды: Ойыншықтармен қалай ойнау керек? Балалар өз ойларын айтады
Үзіліс:					

Қимылдыойын: **« Күн мен түн »** **Мақсаты:** Балаларды ептілікке, жылдамдыққа, ажыратуға баулу. **Ойын мазмұны:** Балалар бірі « Күн», екіншісі « Түн» тобы болып екіге бөлінеді. Олардың бір-бірінен бөлек, өз үйлері болады. Тәрбиешінің көрсетуі бойынша екі команда да жаттығулар жасап тұрады. Тәрбиеші « Күн» деп белгі берген кезде, сол топтың балалары үйіне жеткізбей қуып жетулері керек. Қолға түскен балалар қуушылар қатарына қосылады. Сөйтіп, ойын осылайша алма-кезек жүріп отырады. Көп бала ұстаған команда жеңіскежетеді.	**Қимылды ойын:« Көги-гөк »** **Мақсаты:** Шапшаңдыққа, ептілікке баулу. **Ойын мазмұны:** Тақпақ айтып, бір қызды « кемпір» етіп сайлайды. Қалғандары қаз болады. « Кемпір» шетке шығып тұрады, басқа ойыншылар қаздай тізіліп, бірінің соңынан бірі ұстап: Гөк, гөк, көги көк, Гөк, гөк, көги гөк. Гөк, гөк, көги гөк,-деп қаздың жүрісіне еліктей ақырын оң мен солға шайқалып, « кемпірдің» қасына келеді. Бірінші келген балаға беріп: « Жоғалтпаңдар!»-деп тапсырады. Балалар айнала жүріп, қайтадан қаздай тізіліп « кемпірге» келеді. « Кемпір» Әлгің қайда? Қалды сайда!-деп сұрайды. Балалар бәрі бірдей. Әлгің қайда?- Қалдысайда!- депжауапбереді. Олайболсасендердіңбіріңді алыпқаламын, деп « кемпір» балаларға бас салады.	**Қимылды ойын:** **« Аққу-қаздар »** **Мақсаты:** Балаларды шапшаңдыққа, аңғарымпаздыққа тәрбиелеу. **Ойын мазмұны:** Алаңның бір шетіне қаздар тұратын үй белгіленеді, қарсы шетіне бақташы тұрады. Үйдің бір жақ бүйірінде қасқыр тұратын үңгір болады. Алаңның қалған жері жайылым болады. Бақташы қаздарды жайылымға қуып шығады, олар жайылып жүреді. **Бақташы:** Қаздар, қаздар, қаңқылдап, Барасыңдар қай жаққа. Қаздар: Айна көлі жалтылдап, Жатқан жасыл аймаққа. Бақташы: Біздің жерге түсе кет, Түсіп сусын іше кет. Қаздар: Сіздің жерге түсеміз Түсіп сусын ішеміз. Бақташы: Болсын онда жол жайлы! Қаздар: Бізге ол жаққа болмайды, Жолды тосып тұр сұр қасқыр. Бақташы: Олай болса, қалаған, Жақтарыңа бар аман. Қаздар қанаттарын жайып, жайылым арқылы үйлеріне ұшады, ал қасқыр үңгіршек жүгіріп шығып, оларды ұстауға тырысады.	**Қимылды ойын:** **« Шарлармен алмасу »** **Мақсаты:** Балаларды ептілікке, жылдамдыққа, ажыратуға баулу. **Ойын мазмұны:** Балалар орындықтарда дөңгеленіп отырады. Тәрбиеші қатар отырған екі балаға бір-бірден шар береді де ары қарай басқаларға ауыстырады (біреуі оңға, біреуі солға ұсынады). Шарлар бір-бірімен екі жақтан кездескенде балалар « Соқтығысты» деген сөзбен оларды соқтықтырады. Одан кейін балалар орындарынан тұрып, дөңгелекті айналып, қарсы жаққа барады, қалғандары орындықтарынан тұрып: « Жүгірдік, жүгірдік...,» деп дауыстайды. Балалар өз орындықтарына жүгіріп келіп: « Ол шарды басқа балаларға береді де ойын қайталанады.	**Қимылды ойын:** **« Кішкене өзен арқылы »** **Мақсаты:** Балаларды қырағылыққа, байқампаздыққа үйрету,бірлікке,татулыққа тәрбиелеу **Ойының шарты:** Ойынғабір топ (6-8 адамнан) бала тартылады. Алаңдабір-бірінен 1,5-2м қашықтықтаекісызықсызылады. Бұлөзен. Ойнаушыларсызықтыңжанында-өзенніңжағасындатұрады. Оларөзенненанықсызылғандөңгелектерарқылыаяғынсулама й, тастан-тасқасекіріпөтуі керек. Дөңгелектердіңарасыныңқашықтығыбалалардыңоларғабірінен-бірінесекіреалатындайболуы керек. Өзенненқатарынан 2-3 бала өтеді, ал қалғандарытәрбиешіменбіргеолардыбақылаптұрады. Секіреалмай, аяғынсулапалғандары оны күнгекептіругекетеді-орындыққаотырады. Кейіноларойынғақайтыпарала сады, тәрбиешіолардықалайболса да мақтап, жаңаныңекіншіжағынаөтугекө мектеседі.
3 -ұйымдастырылғаніс-әрекет				

	Қазақ тілі **Міндеті:**Өзініңбауырлары, туыстары, ағайындарысалт-дәстүрлертуралыайтуға баулу **Мақсаты** -тақпақ, мақал-мәтелжаттау. Қазақтіліндегісөздер мен сөйлемдердітүсініпжәнекүнделіктіөмірдеқолданабілугеүйрету **Тақпақ жаттау**. Педагог отбасы мүшелерін қайталап, тақпақты бірге қимылмен жасап, жаттауды ұсынады. Бір үйде біз нешеуміз? Кел, санайық екеуміз, Басбармақ – әкем, Балаң үйрек – анам, Ортан терек – ағам, Шылдыр шүмек – мен, Кішкентай бөбек – сен. Бір үйде біз нешеуміз? Бір үйде біз бесеуміз. **Мақал-мәтілдерді жаттап ал.** Отан отбасынан басталады. Баланың бас ұстазы – ата-ана.	**Қазақ тілі** **Міндеті:** қазақ тіліне тән ә, ө, қ, ү, ұ, і, ғ, ң, h дыбыстарын, осы дыбыстардан тұратын сөздерді дұрыс айтуға дағдыландыру **Мақсаты**Қазақ тіліндегі сөздер мен сөйлемдерді түсініп және күнделікті өмірде қолдана білуге үйрету. . **Балаларға «Ғажайып алаң» ойынын ойнауға шақыру** Балалар барабанды айналдыра отырып, ұпай жинайды, сұрақтарға жауап береді, тапсырмаларды орындайды. Бірінші тапсырма: Санамақты еске түсіру, отбасы мүшелерін атау. Атам, әжем, Әкем, шешем. Әпкем, сіңілім, Ағам, інім және мен.	**Сөйлеуді дамыту** **Міндеті: -** әңгімелесушіні мұқият тыңдап, сұрақтарды дұрыс қоюға және қойылған сұрақтарға қысқаша немесе толық жауап беруге баулу **Мақсаты** әңгіменің мазмұнын, мақал-мәтелдің мағынасын, алғашқы көмектің қажеттілігін түсіндіру **Мақал-мәтелдерді қайталау**. 1.Анаға бала алтыннан да қымбат. 2.Жаны саудың – тәні сау. 3.Ата – балаға сыншы. 4.Ата – бәйтерек, Бала – жапырақ	**Көркем әдебиет** **Міндеті:** рөлдерде кейіпкердің көңіл күйі мен мінезін, бейненің қимылын, интонациясы мен мимикасын беру **Мақсаты** Жағымды мінез-құлық қалыптастыру Дидактикалық ойын: «Жануардың дауысын сал». Қасқырдың дауысын сал – у-у-у-у. Ешкінің дауысын сал – бе-е-е. Қойдың дауысын сал – мә-ә-ә. Педагог ертегіні қуыршақ театры арқылы сахналауды ұсынады. Сиқырлы қоржыннан алған ертегі кейіпкерлерінің суреті бойынша рөлдерге бөлінеді. Қалған балалар көрермен болады.	**Шығармашылық бейнелеу әрекеті** **Міндеті: -** ертегі желісі бойынша сурет салуға үйрету - Мүсіндеудің әртүрлі әдістерін қолдану: құрылымдық (жеке бөліктерден) және мүсіндік (негізгі бөліктерді тұтас кесектен жасау - Сюжеттік жапсыруда заттардың өлшеміне қарай арақатынасын, әртүрлі заттардың бөліктерінің пішінін, олардың құрылымын, пропорцияларын беру - Сюжеттік композициялар жасау, оларды сәнді бөлшектермен толықтыру, жеке және топпен бірлесіп жасау, онда міндеттерді келісіп атқару **Мақсаты:**- - ертегі желісі бойынша сурет салуға, мүсіндеуге,жапсыруға,құрастыруға үйрету **Топтық жұмыс**
Үзіліс: . Секіруге арналған қозғалмалы ойын: «Сызықтан секіру»					
Тіл дамытуға арналған				**Секіруге арналған ойын: «Сызықтан секіру»**	

жаттығулардың мақсаты: Балалардың дыбысты дұрыс айтуын түзету, тілін дамыту **1.Т: Күйсандықтыашайық** Б до- до- до Т: тілдерінбізбастайық Б: ре - ре - ре Т: бас дыбыстыбастайық Б: ми - ми - ми Г Жайлапәнгесалайық Б: до - до - до 2. Шалқыпшығарсондакү Б: фа - фа - фа Т: Бәрі до - дан басталар Б: до- до -до Т: До -нықоштарбасқалар Б: До, ре, ми, фа, соль,ля , си, до	 	**Ойынның мақсаты:** Қос аяқтап секіру тәсілдерін үйрету. **Мазмұны:** Ойын алаңының бір шетінен түзу сызық сызылады. Сыныптағы оқушылар санау арқылы төрт командаға бөлініп, олардың біріншілері сол сызықтың үстінде тұрады. Осы сызықтан 4-5 қашықтықта бір-бірінен ара қашықтығы 40-50 см болатындай өзара параллель 8-10 сызық жүргізіледі. **Ойынның ережесі** 1. Ойыншылардың тез секіргені емес, дұрыс секіргені бағаланады. 2. Секіру кезінде балалар арасындағы ара қашықтықтар сақталуы керек. Әдістемелік нұсқаулар. Ойынды 1-2 рет өткізгеннен кейін, сыныптағы қос аяқтап секіру техникасын жақсы меңгерген екі-үш баланың секіргенін басқа ойыншыларға көрсетіп , басқа

4 -ұйымдастырылғаніс-әрекет

Дене шынықтыру **Міндеті:**екі тізенің арасына қапшықты қысып алып, түзу бағытта (арақашықтығы 6 метр) қос аяқпен секіру **Мақсаты:**екі тізенің арасына қапшықты қысып алып, түзу бағытта жүру екі тізенің арасына қапшықты қысып алып, түзу бағытта (арақашықтығы 6	**Музыка** **Міндеті:**-Музыкалық шығармалардың жанрларын ажыратуға (ән, күй, марш, би) үйрету **Мақсаты:**Музыкалық шығармаға өзінің қатынасын білдіру, оның мазмұны мен сипаты туралы пікірін айту **Музыка тыңдау**: «Туған ел» (Л. Хамиди) Ән айту: «Жомарт елім» (И. Нүсіпбаев) «Астана» (А. Досмағанбет) Музыкалық-ырғақтық қимылдар:	**Дене шынықтыру** **Міндеті:** оң және сол аяқты алмастырып, заттардың арасымен секңру **Мақсаты** арақашықтығы 70 см заттардың арасымен оң және сол аяқпен кезекпен секіру Арақашықтығы 70 см заттардың арасымен оң және сол аяқпен кезекпен секіруді жетілдіру. (3 рет)	**Дене шынықтыру** **Міндеті**: бір аяқпен және қос аяқпен құрсаудан құрсауға секіру **Мақсаты**) Бір құрсаудан екінші құрсауға бір және екі аяқпен секірулерін жетілдіру «**Классиктер»:** бір құрсаудан екінші құрсауға бір және екі аяқпен секірулерін жетілдіру. Нұсқау:	**Музыка** **Міндеті: -**домбыра мен қобыз үнінің тембрлік ерекшеліктерімен, «күй» жанрымен, таныстыру. **Мақсаты** Музыкалық шығармаға өзінің қатынасын білдіру, оның мазмұны мен сипаты туралы пікірін айту **Музыка тыңдау:** «Туған ел» (Л. Хамиди) Ән айту: «Жомарт елім» (И. Нүсіпбаев) «Астана» (А.

	метр) қос аяқпен секіру	«Жаса, Қазақстан» (үнтаспада) «Көңілді балалар» литва халық әуені (өңдеген Т. Ломова) Билер: «Қара бала» биі («Билеп үйренейік» жинағынан) «Асатаяқ биі» (қыздар) («Билеп үйренейік» жинағынан) Ойындар, хороводтар: «Ноталарды орналастыр» («Дидактикалық ойындар» жинағынан) Музыкалық аспапта ойнау: «Илигай» қ.х.ә. (өңд. Б. Дәлденбай)	**Қимыл-қозғалыс ойыны: «Еденде тұрып қалма». (4 рет)** Ұстаушы бала таңдалады. Қалған балалар биіктігі 30 см заттардың үстінде тұрады. Балалар секіріп түсіп, зал ішінде жүгіріп жүреді. Педагогтің: «Ұста!» деген бұйрығы бойынша орындарына жүгіреді.	аяқтарының ұшымен жұлқи серпілу; жерді табанымен толық баспайды. (3 рет)	Досмағанбет) Музыкалық-ырғақтық қимылдар: «Жаса, Қазақстан» (үнтаспада) «Көңілді балалар» литва халық әуені (өңдеген Т. Ломова) Билер: «Қара бала» биі («Билеп үйренейік» жинағынан) «
Серуенгедайындық	Киімдеріреттіліктісақтапдұрыскиінугеүйрету.	Киімдеріреттіліктісақтапдұрыскиінугеүйрету.	Киімдеріреттілікті сақтапдұрыскиінугеүйрету.	Киімдеріреттіліктісақтапдұрыскиінугеүйрету.	Киімдеріреттіліктісақтапдұрыскиінугеүйрету.
Серуен	***Күзгіжелдібақылау*** ***Мақсаты:*** ***балалардытабиғатқұбылыстары,желдіңсоғуын,желдің бағытын,жылдамдығынбақылауғаажыратабілугеүйрету.*** ***Тәрбиешібалаларменқайжақтанжелсоғыптұрғаныңбақылайды.*** ***Күндізаспандақалықтапбара жатқанбұлттардыбақылау.***	*Гүлзарлардыбақылау* *Мақсаты:* *Гүлдертуралыбілімдерінбекіту,* *гүлдердіажыратабілуге.* *Олардыңөсетіні,* *құрайтынытуралытүсінікқалыптастыру .* *Бақылау* *Күнжылыболып, күн сәулесікөпжылуыншашып және су*	*Күзгіжәндіктердібақылау* *Мақсаты:* *күздегіжәндіктердіңжүріс-тұрыстарынжүйелітүрдебақылаудықалыптастыру.* *Бақылау:* *шөпүстіндесекіріпжүргеншегірткеқайдакетті?* *Қанқыз неге көрінбейді* *Неге қоңыздар мен көбелектеркөрінбейді?* *(олартығылыпқалды).*	***Маусымдықөзгерістердібақылау*** ***Мақсаты:*** ***маусымдықөзгерістертуралыбілімдерінбекіту.*** ***Жаздакүныстық, ал күздетаңертеңкүнсалқынболып, түстеыстықболады.***	***Жаңбырдыбақылау*** ***Мақсаты:*** ***Тіріжәнеөлітабиғатарасындағыөзгерістердібақылаудыжалғастыру.*** ***Жаздажаңбырқаттыжауадыбіраққысқажәнежылыболады. Ал күздежаңбыржиіжауып, суықбопкеледі.*** ***Бұлкездеадамдарқолшатырдыңастындатығылса, құстарұяларына, ағаштыңжапырағыныңастынажасырынады.***

Балалардыүйге қайтару	***Ата –аналарғакеңес*** Егер Сіздің балаңыз көпшіл, өз-жақындарыңыз бен бірге бөтен адамдарды жатырқамаса, ойын кезінде өздігімен ойнай білсе, мінезі ашық, өз құрдастарымен мейрімді болса мектепке келген күннен бастап – ақ үйреніп кететіне сеніңіз.	***Ата –аналарға кеңес*** Егер Сіздің балаңыз көпшіл, өз-жақындарыңыз бен бірге бөтен адамдарды жатырқамаса, ойын кезінде өздігімен ойнай білсе, мінезі ашық, өз	***Ата –аналарға кеңес*** - үйдегі жағдайда баланың өзіне - өзі қызмет етудің алғы шарттарына үйрете беріңіз: жуыну, қолын сүрту, шешіну, өз бетімен тамақтану, тамақ ішкенде	***Ата –аналарға кеңес*** Егер Сіздің балаңыз көпшіл, өз-жақындарыңыз бен бірге бөтен адамдарды жатырқамаса, ойын кезінде өздігімен ойнай білсе, мінезі ашық,	***Ата –аналарға кеңес*** - баламен жағымды эмоционалдық жағдайлар жасау қажет, ол көбіне ата – ана жағынан болуы қажет, мектеп туралы, оның өзіне керектігін түсіндіріп балаңызды сүйіп, аймалап, жиі оған өз мейіріміңізді көрсетіңіз. Балаңыздың көзінше мектеп туралы өзіңізді толғандыратын мәселені айтудан аулақ болыңыз.

Тәрбиелеу - білім беру процесінің циклограммасы

Білім беру ұйымы: «Абай атындағы мектеп-балабақша кешені»КММ
Топ/сынып 0 «А» сынып
Балалардың жасы 5 жастан бастап
Жоспардың құрылу кезеңі: 28-30.11.01-02.12.

Күнтәртібі	**Дүйсенбі**	**Сейсенбі**	**Сәрсенбі**	**Бейсенбі 01.12**	**Жұма 02.12**
Балалардықабылдау	Мұғалімнің балалармен қарым-қатынасы: отбасы туралы жеке әңгімелесу, қарым-қатынас және көтеріңкі көңіл-күй орнатуға ойындар ұйымдастыру. Жағымды жағдай орнату				
	Балаларды қабылдау Қалай демалғандарын сұрау.Тазалықтарын тексеру. Еңбек тапсырмасы:Ойыншықтарды жуу,сөреге	Ойын: «Ғажайып қоржын» атты ойын ойнаймыз. Ойынның шарты бойынша көздеріңді жұмып қоржыннан кез - келген ойыншықты аласыңдар. Алған ойыншықтарыңның атын, неден жасалғанын,	Ойыншықтар күтімі жайлы әңгімелесу,жұмбақтар шешу Еңбек тапсырмасы:балықтардың суын тазалау, жем беру.	«Ойыншықтар бізге ренжімеу үшін не істеуіміз керек?» Ойын. Шарты:Балалар оларды лақтырмаймыз сындырмаймыз, жуамыз. Біздің топта ойыншықтардың өз орны	Фотасуреттер қарастыру «Менің ойыншықтарым» Фотосуретте бейнеленген ойыншықтарды атап беру Еңбек тапсырмасы:

	жинау	түсін, қатты, жұмсақ екенін айтып, жақсы мейірімді тілек білдіресіңдер. Еңбек тапсырмасы:Гүлдерге су құю,түбін қопсыту	«Қандай ойыншық жоқ» Мақсаты: Есте сақтау қабілетін дамыту	бар. Біз ойнап болғаннан кейін, оларды жинап орнына апарамыз. Олар бізге ренжімейді. Еңбек тапсырмасы: Қуыршақтардың киімдерін жуу	Топты жинастыру,сөрелердің шаңдарын сүрту
Ата-аналарменәңгімелесу, кеңес беру	**Ата-аналарменәңгіме:** Балалардыңтазалығы жөніндекеңес беру	**Ата-аналарменәңгіме**:Ата-аналарғабалаларынертең гілікжаттығуғаүлгертіпалыпкелулерінескерту.	**Ата-аналарменәңгіме:** Балалардыңжетістікпен дәрежесіүшінемес, солқалпындасөзсізқабылдапжақсыкөретініңіздісездіріңіз.	**Ата-аналарменәңгіме:** Ата-аналарғабалалардытамақтарынтауысыпжеугеүйретулерін ескерту.	**Ата – аналарменәңгіме**: «Дұрыстамақтануға баулу»
Балалардыңдербесәрекеті (баяуқимылдыойындар, үстелүстіойындары, бейнелеуәрекеті, кітаптарқараужәнетағыбасқаәрекеттер)	«Ойыншықты тап» Мақсаты: Кеңістікті бағдарлай білуге үйрету.	"Ойыншықтар дүкенінде" Мақсаты: Дүкенде озін дұрыс ұстай білуге тәрбиелеу.	«Аурухана» Мақсаты: Өздіктерінен рөл дерді бөле білуге үйрету. Қызығушылықтарын арттыру. Бір-біріне деген қамқорлыққа тәрбиелеу.	Паравоз» Мақсаты: Балалардың бірінің артына бірі тіркеліп тұрып паравоз сияқты жүруге, өлең жолдарын қайталап айтуға үйрету.	Допты қуып жет Ойын мақсаты: балаларды шыдамды,сабырлы қалыпта берілген белгіні тыңдауаға,тез жүгірүгі,түсетерінің көлемін ажырата білуге баулу.
Таңертеңгіжаттығу	**Таңғыжаттығукешені № 6**				
Ұйымдастырылғаніс-әрекеткедайындық	«Қуыршақ қонаққа дайындалуда» Ойынның мақсаты: ұзын-қысқа, жуан-жіңішке, ұзындығы бірдей деген өлшемдерді салыстыруға жаттықтыру.	«Ойыншықтар» деген сөзге сөйлем құрастыру. Ойыншықтар сөзіне дыбыстық талдау жасау.	«Ойыншықтар айтысы»әңгімесін оқу. Сұрақ-жауап	**«Не жоқ?»** ойынын ойнайық. Ойын ұйымдастыру, балалардың есте сақтау қабілеттерін дамыту.	*«Дидактикалық тапсырма» « Кім жылдам» сурет құрастыру./машина, доп, қуыршақты киіндіру/*
Білім беру ұйымының кестесі бойынша ұйымдастырылғ	**1 - ұйымдастырылғаніс-әрекет**				
	Сөйлеуді дамыту Міндеті:табиғат	**Сауат ашу негіздері Міндеті:** «Дауыссыз	**Сауат ашу негіздері Міндеті:** -Берілген	**Сауат ашу негіздері Міндеті:.** -. Сөздерді буынға	**Көркем әдебиет Міндеті:** Өленді жатқа,

ан іс-әрекет	құбылыстарын сипаттауда заттар мен нысандардың ерекшеліктерін білдіретін сөздерді дұрыс таңдау **Мақсаты** Дыбыстарды дұрыс айтып, қандай дыбыс екенін анықтай білу қабілеттерін дамыту. **«Қысқа дайындық»** әңгімесімен таныс Мақал-мәтел: 1.Еңбек етсең ерінбей, Тояды қарның тіленбей. 2.Еңбек түбі – береке, Көптің түбі – мереке. 3.Бейнетсіз рақат жоқ	дыбыстан басталатын сөз жалға» ойыны арқылы логикалық ойлауларын дамыту **Мақсаты:**Берілген дыбысқа сөз құрап, сөздегі сол дыбыстың орнын анықтай алу дағдыларын жетілдіру. **«Сөзді буынға бөл» дидактикалық ойыны** Педагог қандай да бір сөзді айтады, балалар қолдарын шапалақтап, сөзді буынға бөледі. Осы сөзде неше буын бар екенін айтады. Кітап, қалам, дәптер, қарындаш, өшіргіш, бес, метеп.	дыбысқа сөз ойлап айта білуге жаттықтыру. **Мақсаты** Дыбыстар туралы сұрақтарға жауап алу арқылы жылдам ойлауға және ойларын дұрыс жеткізе алуға жаттықтыру **Дидактикалық ойын: «Кім білгіш?»** Мысалы: б, л, р, ө, т, и, м, с, о, г, н, е, щ, у, ш, д, ж, з, с, ч, і, з, в, ы, ф, й, ц, у, к, а, н.	бөлуді жалғастыру, берілген буынға сөз құрауды үйрету **Мақсаты** сөзді буынға бөле алу дағдыларын бекіту **«Буынды айтып сөз құра» дидакикалық ойыны** **Ойын шарты:** педагог айтқан буынға балалар сөз құрап айтады. Мысалы: На... , та... , қа..., жа..., ал..., мон..., ке..., те..., шал...,қар..., қа..., пи.., бә... т.б.	мәнерлеп, интонациямен айту **Мақсаты** өлеңді дауыс ырғағымен, логикалық екпінмен жаттауға дағдыландыру - Бүгін ақын Абдрахман Асылбековтың «Қыс» өлеңімен танысамыз **Қыс** Қандай қызық қыс деген, Бәріншеберістеген. Бақша-бауды, тауды да Бояғанақтүспенен, Қысдегеніңаққана, Үлбірегенмақтама? Тынымтаппайкүнұзақ, Тұрғызадыаққала

Үзіліс : Кеңістіктікті бағдарлау дағдысын қалыптастыру ойындары

Артикулляциялық тіл жаттығулары **Тілге арналған:** Суретті тіл ұстарту Ша – ша – ша Айшаның шанасы тама (ша) Са – са – са Қасқыр соқты Мұ (са) Ол – ол – ол Ағашта лимон м(ол) Ра – ра – ра Дүкеннен нан алды Са (ра) Із – із – із Тамаққа қосты сәб(із) Жу – жу – жу Ыдысты тазалап (жу)	**Кеңістіктікті бағдарлау дағдысын қалыптастыру ойын:«Мен қайда отырамын...»** **Мақсаты:** кеңістікті бағдарлауға дағдыландыру **Қажетті заттар:** жұп суреттер, не балалардың жеке заттары **Ойын барысы:** аталмыш ойынды ұйымдастырылған оқу қызметінің алдында балаларды отырғызу үшін де пайдалануға болады. Барлық бала ортаға шығады. Үстел үстінде суреттер топтамасы жатады. Педагог әр балаға қай жерге отыру керектігі жөнінде нұсқау береді. Бала болса қолындағы суретпен салыстыра отырып, нұсқаудың дұрыстығын тексереді. Мысалы,	**Кеңістіктікті бағдарлау дағдысын қалыптастыру ойын:«Кеме»** **Мақсаты:** кеңістікті бағдарлауға дағдыландыру **Қажетті заттар:** орындықтар, жануарлар суреттері**,** ойыншық жануарлар. **Ойын барысы:** бөлменің бір жағына 3-4 қатарға үш-үштен бір-бірінен бірдей қашықтықта орындықтар орналастырылады. Орындықтар теңіздегі «аралдар». Ал әр бала кезекпен кезек «кеме» болады. Әр «аралда» түрлі суреттер жасырылған (ойыншық жануар не түрлі жануарлардың суреттері). Кеме болған бала қай жануарға баратынын айтады. Педагог болса ол жануардың қай аралда жасырынып тұрғаны жөнінде бағдар

«Ат шауып келеді» **«Ат шауып келеді»** – ауызды кең ашып тілді таңдайға жапсыру – айыру немесе таңдай қағу. Аталған жаттығулардан тек әрдыбысқа керекті жаттығулар алынады **«Грибок» «Саңырауқұлақ»** **«Саңырауқұлақ»** -ауызды кең ашып, тілді таңдайға жапсыра ұстап тұрып төменгі жақты басып ауызды кең ашып ұстау.	Айгүл, есік алдындағы, терезенің сол жағындағы үстелге келіп, оң жағына отыр. Марат, педагог үстелі мен шкаф ортасында тұрған үстелге келіп, сол жағына отыр, т.с.с.	береді. Бала болса педагог бағдарлаған «аралды» тауып, педагогтың жауабының дұрыстығына көз жеткізуі керек. **1 нұсқа:** педагог тапсырманы ретімен береді. Берілген нұсқау барысында баланың тұрған нүктесі ескеріледі. Мысалы: алдағы екі аралдан жүріп өт, енді солға бұрылып, тағы бір аралдан өт, оңға бұрылып тағы бір аралдан өт те, атаған жануарыңды ізде. **2 нұсқа:** педагог қажет «аралдың» орынын өзге аралдармен бағыттай отырып айтады. Мысалы, бұл «арал» көк түсті, ол сол жақта орналасқан, оның алдында ақ түсті «арал» бар.

2 - ұйымдастырылғаніс-әрекет

	Қоршаған орта **Міндеті:**Айналадағы заттар, ойыншықтар адамның еңбегімен жасалғанын түсіну және оларға ұқыпты қарауға баулу **Мақсаты** Заттардың адам өміріндегі маңызын түсіндіру арқылы оларды топтастыра білу дағдыларын арттыру Балалар, айналаға қараңдаршы, бізді нелер қоршап тұр? (Әртүрлі заттар). Бізді қоршаған заттар бір ғана материалдан жасалған жоқ. Қолданылуына байланысты оларды	**Математика негіздері** **Міндеті:** заттардың салмағы«жеңіл», «ауыр» туралы ұғым қалыптастыру **Мақсаты** : заттардың салмағы «жеңіл», «ауыр» туралы ұғым қалыптастыру -Бүгін біз заттарды салмағы (массасы) бойынша салыстырамыз. Ол үшін қандай сөздерді қолданамыз?	**Математика негіздері** **Міндеті:** - «жеңіл – ауыр» сөздерін пайдалану арқылы салыстыруға үйрету; заттарды қолға алып, салмағы бойынша салыстыруға және өлшемі бойынша салмағын анықтауға үйрету **Мақсаты:** «жеңіл – ауыр» сөздерін пайдалану арқылы салыстыруға үйрету Эксперименттік іс-әрекет Педагог кейбір материалдарды өлшеуге ұсынады. / Балалардың үстелдерінде заттары бар: металл және жеңіл ұлпа, мақта, қауырсындар /Педагог	**Математика негіздері** **Міндеті:**-«жеңіл – ауыр» сөздерін пайдалана отырып, салыстыруды үйрету **Мақсаты** салмағына қарай тең және тең емес заттар туралы білігін қалыптастыру **Эксперименттік іс-әрекет** Табақшаның тепе-теңдігі балаларға массаның теңдігін көрсетеді. Балалар қолдарындағы жолдорбалардың массасын салыстырады, таразыда үлкен массасы бар табақша төмен түсіп жатқанын бақылайды. Педагог екінші жолдорбаны ұқсас заттармен толтырады. Жолдорбалардың массасының теңдігі таразы табақшасымен тексеріледі. Әрі қарай, өлшемі бойынша	**Қоршаған орта** **Міндеті:** Балаларды адамгершілік құндылықтарға, өз іс-әрекеттері мен басқа адамдардың іс-әрекеттерін бағалай білуге баулу **Мақсаты** -мамандық иелеріне құрметпен қарауға, еңбектерін бағалауға тәрбиелеу **«Не үшін керек?» ойыны** Педагог карточкаларды көрсетеді, ал балалар бұл заттардың кір жуушы апайға не үшін қажет екенін түсіндіреді. Олар: кіржуғыш мәшине, үтік, үтіктеу тақтасы,

	әртүрлі материалдан жасайды, олар жұмсақ, қатты, ауыр, жеңіл, кедір-бұдыр немесе тегіс болуы мүмкін. Әр заттың өзіндік мақсаты бар және ол бір нәрсеге қажет. Мысалы, үстел жазу үшін немесе оған тамақтану үшін қажет. Адамдар орындықтарда отырады, электр немесе газ плитасында тамақ пісіреді. Адам жұмыс істейтін заттар бар, сонымен қатар адамның күнделікті өмірдегі жұмысын жеңілдететін заттар бар. Қалай ойлайсыңдар, бұл заттарды кімдер жасайды?	(Ауыр және жеңіл). **Ойын тапсырмасы: «Ауыр және жеңіл заттарды табу».** Бөлмеден ауыр және жеңіл заттарды табуды сұрайды, сол арқылы балалардың салмақ туралы ұғымдарын анықтайды. Балалар ауыр және жеңіл заттарды табады: үстел, шкаф, орындықтар	алақанға салуды сұрайды. Сол және оң жақ қолымда не бар? (Сол жақ алақанда мақта, оң жақта металл гайкасы). Не жеңіл? Не ауыр? (мақта жеңіл, ал металл ауыр). Ал енді терең дем алып, алдымен мақтаны үрлеңіз. Не болды? (Мақта ұшып кетті). Енді металл заттарды үрлеңіз. Олармен күресу оңай ма? (Гайкілер қозғалмайды). Неліктен? (Гайка ауыр, ол – металл. Металл мақтаға қарағанда ауыр, ал мақта металдан жеңіл дегенді білдіреді).	үлкен, бірақ жеңіл зат, кішкентай, бірақ ауыр заттармен сәйкестендіруді ұсынады: өлшемі бойынша үлкен шарды, металл шарикпен немесе доппен сәйкестендіреді. Балалар бақылап, қорытынды жасайды. -Заттың салмағы өлшеміне байланысты ма? Салмақ өлшемге байланысты емес -Қалай тексеруге болады? Қорытындылайды, массаның өлшемге байланысты емес екендігі туралы қорытынды жасайды.	киім кептіргіш, балалар сабыны, кіржуғыш ұнтағы

Үзіліс: Жүгіруге арналған ойындар «Өзіңе жұп тап», «Ұшатын құстар »

Ойын:«Ұшатын құстар» **Мақсаты:** Балаларды табиғат құбылыстарын салыстыра білуге үйрету, және қырағылыққа тәрбиелеу, құстар сияқты ұша білу қабілеттерін бақылау, тәрбиешінің берген белгісін тиянақты тыңдай білуге үйрету. **Ойынның шарты:** Алаңның бір жағында құстар ұшып жүреді. Тәрбиеші құстар ұшты дегенде, қанаттарын желпіп алаңда құстар ұшады. Тәрбиеші дауыл соқты дегенде құстар ұшып барып қабырғадағы сатыларға шығып		**Ойын:«Өзіңе жұп тап»** **Мақсаты:**балаларды ойынның шартын бұзбай ойнауға, белгі бойынша, мәтіннің сөзіне сай қимыл-қозғалыс жасауға дағдыландыру, зейіндерін, байқағыштықтарын, жүгіру мен жүру дағдыларын дамыту. **Ойын барысы:** Тәрбиеші ойнаушыларға негізгі түстен бір -бір жалаудан таратады. Даңғыраның белгісімен, шапалақпен – жалауын көтеріп алаңда жүгіреді. Келесі белгімен – даңғыраны бірнеше ұрғылаумен, шапалақпен, «Өзіңе жұп тап»- деген сөзбен, түстері бірдей жалаулары бар балалар жұп құрады. Әр жұп өз беттерімен фигура жасайды. Жұпсыз қалғандарға ойнаушылар мынадай сөздер айтады: «Арман, Арман,

алады, ал тәрбиеші дауыл басылды дегенде сатыдан түседі де ұшуларын жалғастырады. Ойын 3-4 ретқайталанады.				аузыңды ашпай, тезірек жұбыңды таба ғой». Содан кейін белгі бойынша баолығы алңға жүгіріп келеді: 5-6 рет ойын қайталанады. **Ұсыныс:** ойында тақ сан ойынаушылар қатысады, тәрбиеші де қатысады. Тәрбиешіде әртүрлі түсті жалаулар болуы керек: ойын қайталанғанда балалардың жалаулары ауысады. Ойыншықтарбелгібойыншаөздерінежұптаңдайды.	
3 -ұйымдастырылғаніс-әрекет					
	Қазақ тілі **Міндеті:**ауызекісөйлеудемақал-мәтелдерді, көркемсөздердіқолдануынақолдаукөрсету **Мақсаты** отбасымүшелерінажыратып, сөзтіркестеріндұрысқолданып, байланыстырыпсөйлейді. **«Ғажайып алаң» ойыны** Отбасымен түскен суреттер, фотоальбоммен жұмыс. Балалар өздеріне таныс сөздерді атайды және сөздерден сөйлем құрайды. – Мынау – менің отбасым. Мынау – ата. Атамның аты – ... . Атам теледидар көреді. – Мынау – менің әжем. Әжемнің аты – ... . Әжем ән айтады. – Мынау – менің әкем. Әкемнің аты – ... . Әкем ойыншық берді. – Мынау – менің анам.	**Қазақ тілі** **Міндеті:** Өз ойын жайылма сөйлемдермен жеткізуге мүмкіндік беру **Мақсаты**таныс сөздерді күнделікті өмірде қолданады, мақал-мәтел айтады . **«Ғажайып алаң» ойыны** Екінші тапсырма: Отбасы туралы қандай мақал білесіңлер? Балалар мақалдарды естеріне түсіреді. 1. Отан отбасынан басталады. 2. Баланың бас ұстазы – ата-ана. 3. Інісібардың – тынысы бар, Ағасыбардың – жағасы бар. 4.Аға әдептіболса, іниәдепті,	**Сөйлеуді дамыту** **Міндеті:** сын есімдер мен үстеулерді қолдану **Мақсаты** , бірінің ойын бірі келген жерінен жалғастырып айтуды біледі **Дидактикалық ойын:** **«Қандай дыбыс екенін анықта».** **Ойын шарты:** Педагог дыбысты айтады. Ал балалар дыбыстың дауысты, дауыссыз екенін анықтап берулері қажет. Бірінші болып қол көтерген бала жауап беру құқығына ие болып, жауап берген бала келесі балаға басқа дыбысты айтады	**Көркем әдебиет** **Міндеті:** Өлеңді жатқа, мәнерлеп, интонациямен айту **Мақсаты** Табиғаттың әдемілігін сезіне білу 1. Суретте жылдың қай мезгілі бейнеленген? Қыста табиғатта қандай өзгерістер болады? 2. Кім қайда ойнайды? Сызып қос. 3. Жұмбақты шеш. Ақ көрпесін тұйықтап, Қыстай жатар ұйықтап. (Қар) Интерактивті тақтамен жұмыс: **«Қайсысы артық?» ойыны.**	**Шығармашылық бейнелеу әрекеті** **Міндеті: -** балаларды елестете отырып сурет салу тәсілдерімен таныстыру - Мүсіндеудің әртүрлі әдістерін қолдану: құрылымдық (жеке бөліктерден) және мүсіндік (негізгі бөліктерді тұтас кесектен жасау). - Сюжеттік жапсыруда заттардың өлшеміне қарай арақатынасын, әртүрлі заттардың бөліктерінің пішінін, олардың құрылымын, пропорцияларын беру, әлеуметтік оқиғаларды, балалар өміріндегі оқиғаларды бейнелеу - Пішіндердің түрлі қалыптарын бере білуді, оларды күрделі емес композицияларға біріктіруді қалыптастыру **Мақсаты:**- балаларды елестете отырып сурет салу тәсілдерімен мүсіндеудің әртүрлі әдістерін, жапсыруда заттардың өлшемін, Пішіндердің түрлі қалыптарын бере білу **Топтық жұмыс**

	Анамның аты – ... . Анам тамақ пісіреді. Біз тату тұрамыз	Апаәдептіболса, сіңліәдепті.			

Үзіліс: . Кеңістікті бағдарлауға арналған ойындар «Қалай жүріп, нені тапқың келеді?» (қайталау

Артикулыциялық жаттығулар*(қайталау)*
«Терезе»-балаға аузын кең ашып «Ыстық» деп айтуын сұраңыз, ал сосын еріндерін кішкене жауып «суық» деп айтқызыңыз.
***«Окошко»* - попросите ребенка широко открыв рот сказать: «жаааарко», а затем, максимально сжав губы сказать: «хоооолодно».**

2.«Пілдің тұмсығы» - еріндер біріктірілген және алға қарай қатты созылады
«Хобот слона» -вытянув вперёд губы трубочкой, образовать "хобот слоника", "набирать водичку.

Ойын: «Қалай жүріп, нені тапқың келеді?» ***(қайталау)***
Мақсаты: кеңістікті бағдарлауға дағдыландыру
Жасы: 5-6 жас аралығы
Қажетті заттар: ойыншықтар немесе суреттері.
Ойын барысы: педагог ойыншықтарды топтың әр жеріне қояды: баланың оң жағына-машина, сол жағына-доп, алдына-қуыршақ, артына-зымыран қойып былай дейді: «алдыңда қуыршақ, оң жағында машина, сол жағыңда доп, артыңда зымыран, қалай жүріп, нені тапқың келеді?»

4 -ұйымдастырылғаніс-әрекет

	Дене шынықтыру **Міндеті:**алға айналдыра отырып, ұзын және қысқа секіргіштен секір **Мақсаты:**алға айналдыра отырып, ұзын және қысқа секіргіштен секір Қимыл-қозғалыс ойыны: «Еденде тұрып қалма». (4 рет) Ұстаушы бала таңдалады. Қалған балалар биіктігі 30	**Музыка** **Міндеті:**Лирикалық, вальс ырғағындағы баяу әуендерді қабылдау **Мақсаты:**Ересектердің орындауындағы музыкалық пьесаларды тыңдау, жоғарғы регистр, аспаптың дыбысталу тембрін ажырату **Музыка тыңдау:**	**Дене шынықтыру** **Міндеті:** оң және сол аяқты алмастыра отырып, арқаннан, сызықтан секіру **Мақсаты** оң және сол аяқты алмастыра отырып, арқаннан, сызықтан секіру **Ойын жаттығуы:**	**Дене шынықтыру** **Міндеті:**Лақтыру, қағып алу, домалату: допты жоғары, жіптің үстінен лақтыру және екі қолымен, бір қолымен (оң және сол қолын алмастыру) қағып алу **Мақсаты** допты оң және сол қолмен еденге кезекпен ұру «Баскетбол» – допты оң және сол қолдың саусақ	**Музыка** **Міндеті:**Қазақ халқының әндері мен би әуендерінің үздік үлгілерін тыңдауға баулу **Мақсаты** Ересектердің орындауындағы музыкалық пьесаларды тыңдау, жоғарғы регистр, аспаптың дыбысталу тембрін

	см заттардың үстінде тұрады. Балалар секіріп түсіп, зал ішінде жүгіріп жүреді. Педагогтің: «Ұста!» деген бұйрығы бойынша орындарына жүгіреді. Ұстаушы бала секіріп орындарына шыға алмаған балаларды ұстайды. Ұсталған балалар бір шетте отырады	«Қазақстан жалауы» (Д. Омаров) Ән айту: «Тәуелсіздік таңы» (А. Шырынбекова) «Жомарт елім» (И. Нүсіпбаев) Музыкалық-ырғақтық қимылдар: «Жаса, Қазақстан» (үнтаспада) «Көңілді балалар» литва халық әуені (өңдеген Т. Ломова) Билер: «Қара бала» биі («Билеп үйренейік» жинағынан) Музыкалық аспапта ойнау: «Илигай» қ.х.ә. (өңд. Б. Дәлденбай)	**«Допты қағып ал!»** Допты жоғары лақтырып, қолды артқа жіберіп шапалақтап, допты саусақтарын ашып, қайтадан қағып алады	ұштарымен еденге кезекпен ұруға үйрету. Нұсқау – бастапқы қалыпты дұрыс қабылдау, допты алақанмен соқпау. Допды еденге бір қолмен соғады, еденнен ыршыған допты саусақтарын ашқан күйде күтіп алады. Тапсырманы орындап болғаннан кейін допты себетке салады	ажырату **Музыка тыңдау:** «Қазақстан жалауы» (Д. Омаров) Ән айту: «Тәуелсіздік таңы» (А. Шырынбекова) «Жомарт елім» (И. Нүсіпбаев) Музыкалық-ырғақтық қимылдар: «Жаса, Қазақстан» (үнтаспада) «Көңілді балалар» литва халық әуені (өңдеген Т. Ломова) Билер: «Қара бала» биі («Билеп үйренейік» жинағынан) Музыкалық аспапта ойнау: «Илигай» қ.х.ә. (өңд. Б. Дәлденбай
Серуенгедайындық	Киімдеріреттіліктісақтап дұрыскиінугеүйрету.	Киімдеріреттіліктіс ақтапдұрыскиінугеү йрету.	Киімдеріреттілік тісақтапдұрыскиі нугеүйрету.	Киімдеріреттіліктісақтапдұр ыскиінугеүйрету.	Киімдеріреттіліктісақт апдұрыскиінугеүйрету.
Серуен	***Ауаныбақылау Мақсаты:Балалардыта биғаттыңбірқұрамдасб өлігіауамен, жәнеоныңқасиеттеріме нтаныстыру. Бізнемендемаламыз? Бірінші. Терең - демдіішкетартып, содансоң оны қайташығарайық. Қалайойлайсындарбізне нішығардық? (ауаны).***	*Бақшадағыөсімдікт ердібақылау Мақсаты: Бақашадаөсетінөсім діктердіажырату, олардыңадамғапайд асы, адамдардыңқысқада йындығытуралытүс інік беру. Болжам:Сарымсақт ыңқабығықалыңболс а –*	*Ағаштар мен бұталарғабақылау Мақсаты: Алаңдағыбұтақтарменағa штарғабақылаужасау. Өсімдіктердіңұқсастығы мен ерекшелігінажыратуғаүйре ту. Жапырақтарытүсіпжатқа нына, алуантүскеенуненазарауда ру.*	***Ауа-райынбақылау Мақсаты: Қазанайындағыауа-райынбақылау.Өзінетәнбел гілерінанықтапотыру. Тәрбиешібалаларменбіргеба қылаужасайды, қазанайындаалғашқысуықт үседі. Таңертеңүйдіңшатырышөп , жолдыңшеттерікүнніңшуа ғынажылтыраптұрады.***	**Маусымдықөзгерістер дібақылау** ***Мақсаты: маусымдықөзгерістер туралыбілімдерінбекі ту. Жаздакүныстық, ал күздетаңертеңкүнсал қынболып, түстеыстықболады. Адамдарқысқадайында лады. Құстаржылыжаққау***

	Ауадеген не? Кімде – кім оны көрдіме? (біз оны көрмейміз, бірақәрдайымбіздіңқасымызда) Неге біз оны көрмейміз? (ауа – жеңіл, көзгекөрінбейді) Бідіңдемалатынымызды қалайтексереміз? Алақанымыздыбіріншіаузымызғаапарым, содансоңмұрынғаапарып демалыңыз. Сендер не сездіңдер? (алақанымызжылынды, біздіңдемалысымыздан) Жұмбақ. Көзгеілінбейді, Жұтсаңбілінбейді. (Ауа) Қозғалмалыойын: «Қоңыздар» Мақсаты:Балалардыжан- жақтыжүгіруге , белгібойыншщақозғалыстыөзгертугеназараударуғаүйрету. Еңбекәрекеті: Сынғанбұтақтардыжәнежапырақтардыжинау.	*қыстыңаязболғаны. Тақпақ: Апорт дегентәттіалма Өседіолбақтарда Апорт дегентәттіалма Өседіолбақтарда. Жұмбақ: Балалармендостасып, Жаздабақтықорғайды, Күздекетерқоштасып, Кімбіледі .. (торғайды)? Қозғалмалыойын: «Ұшақтар». Мақсаты: жылдамдыққа, шапшаңдыққаүйрет, достастыққатәрбиелеу.. Алаңдағыеңбек: құраганөсімдіктердіжинау*	*Болжам: күздежапырақтарертетүссе, қыстыңсуықболады, сонымен катар қысертебасталады. Мақал-мәтел: Күздейбер, күздейберсеңүзбейбер. Тақпақ «Қарағай» Көккебойынсозады, Көпкеқолынсозады. Кеңқұшағынашады, Көлеңкесінтосады Көпқарағай,қарағай Мейірбандыанадай. Жұмбақ: ЖаздатұрыпжоғарыКүздежергеқонады (Жапырақ) Қозғалмалыойын: «Тығылмақ» Мақсаты: шапшаңдыққа, епteліккежетілдіру. Алаңдағыеңбек: Ағаштардантүскенәдеміжапырақтардыжинап, олардаңжапсыраотырыпбірбейнежасау. (балық, қоян, кірпі)*	***Уақытөтекелесуықпайдаболады. Болжам: қарғақаңқылдаптоқтаусызсекіріпжүрсе – жаңбыржауады. Тақпақ: «Мөлдіртамшылар» Бұлларжабағы Көктіжабады Күзгітамшылар Тамады, тамады. Ү.Есдәулетов. Жұмбақ: Көзіжасты- жылауық, кележатырбіралып Жабырқасажылайды, жадырасақұлайды. (Бұлт) Қозғалмалыойын: Торғай мен мысық» Мақсаты:Балалардыңқимыл – қозғалыстарынарттырып, ептілікке баулу. Алаңдағыеңбек: гүлдердіңтұқымдарынжинау.***	***шады. Тақпақ: Күздежауын. Бұлт. Тұман Сары жапырақжауады. Сары құйынүйтқыған Сапырадыауаны Тапталадытабанға Судыр- судыржапырақ Өрттейсарыбояуға Малынғандайатырап. М. Әлімбаев Қозғалмалыойын: «Ұшақтар». Мақсаты: Шапшаңдыққа, достыққатәрбиелеу. Алаңдағыеңбек: құстаргажемсалғыш жасау.***
Балаларды үйгекайтару	***Ата –аналарғакеңес*** Егер Сіздің балаңыз көпшіл, өз-жақындарыңыз бен бірге бөтен адамдарды жатырқамаса, ойын кезінде өздігімен ойнай білсе, мінезі ашық, өз құрдастарымен мейрімді болса мектепке келген күннен бастап – ақ үйреніп кететіне сеніңіз.	***Ата –аналарға кеңес*** Егер Сіздің балаңыз көпшіл, өз-жақындарыңыз бен бірге бөтен адамдарды жатырқамаса, ойын кезінде өздігімен ойнай білсе, мінезі	***Ата –аналарға кеңес*** - үйдегі жағдайда баланың өзіне - өзі қызмет етудің алғы шарттарына үйрете беріңіз: жуыну, қолын сүрту, шешіну, өз бетімен тамақтану, тамақ ішкенде қасықты пайдалану,	***Ата –аналарға кеңес*** Егер Сіздің балаңыз көпшіл, өз-жақындарыңыз бен бірге бөтен адамдарды жатырқамаса, ойын кезінде өздігімен ойнай білсе, мінезі ашық, өз құрдастарымен мейрімді болса мектепке келген күннен бастап – ақ үйреніп кететіне сеніңіз.	***Ата –аналарға кеңес*** - баламен жағымды эмоционалдық жағдайлар жасау қажет, ол көбіне ата – ана жағынан болуы қажет, мектеп туралы, оның өзіне керектігін түсіндіріп балаңызды сүйіп, аймалап, жиі

		ашық, өз құрдастарымен мейрімді болса мектепке келген күннен бастап – ақ үйреніп кететіне сеніңіз.	горшокқа сұрану. Киімдері міндетті түрде өзіне ыңғайлы болуы шарт: шалбар не болмаса шорты замоксыз, белдеушесіз.		оған өз мейіріміңізді көрсетіңіз. Балаңыздың көзінше мектеп туралы өзіңізді толғандыратын мәселені айтудан аулақ болыңыз.

Тәрбиелеу - білім беру процесінің циклограммасы

Білім беру ұйымы: «Абай атындағы мектеп-балабақша кешені»КММ
Топ/сынып 0 «А» сынып
Балалардың жасы 5 жастан бастап
Жоспардың құрылу кезеңі: 05-09 желтоқсан

Күнтәртібі	**Дүйсенбі**	**Сейсенбі**	**Сәрсенбі**	**Бейсенбі**	**Жұма**
Балаларды қабылдау	Мұғалімнің балалармен қарым-қатынасы: отбасы туралы жеке әңгімелесу, қарым-қатынас және көтеріңкі көңіл-күй орнатуға ойындар ұйымдастыру. Жағымды жағдай орнату				
	Тақпақ жаттау. Мен анамнан қалмаймын! Онсыз ешқайда бармаймын! Айтыңдаршы, менсіз Жарты күн өмір мүмкін бе? Анаммен бірге ас үйде де, Істерге бірге барамыз, Екеуміз мультикті бірге көреміз, Алмұртты бөліп жейміз.	**Психогимнастика «Бүгін өзіңді қалай сезінесің?»** Балаларға әртүрлі көңіл-күй реңктері бейнеленген карта ұсынылады. Балалар оның көңіл-күйіне, досының, анасының, мысықтың және т. б. көңіл-күйіне ұқсас біреуін таңдайды	**Саусақ гимнастикасы Фигураларды орындау** **Мақсаты:** ұсақ мотериканы дамыту. «Үйшік» Құбыр және шатыры бар үй тұр, Мен балконға серуенуге шықтым. «Көзілдірік» Әжей көзілдірік киді Немересін көрді. «Орындық» Аяғы, арқасы және орындық – Міне, таңқаларлық орындық	**Психогимнастика** «Жақсы көңіл-күй» Анам дүкенге барды: «Печенье мен кәмпит сатып аламын», - деді ол. «Бірге шай ішіп, бассейнге барамыз». Бала қуаныштан секіре бастады. Осы кезде музыка естіледі. Белсенді қозғалыстар: жүру, секіру. Мимика: күлімсіреу.	**Саусақ гимнастикасы** Біз базарға бардық, Алмұрт пен құрма көп, Лимон, апельсин бар, Қауын, қара өрік, мандарин. Біз қарбыз сатып алдық, Бұл ең дәмді жүк. (Өлеңнің әр жолында саусақтарды біріктіру, бірақ алақан біріктірілмейді.)
Ата-аналарменәңгімелесу, кеңес беру	**Ата-аналарменәңгіме:** Балалардыңтазалығыжөніндекеңес беру	**Ата-аналарменәңгіме**:Ата-аналарғабалаларынерт	**Ата-аналарменәңгіме:** Балалардыңжетістікпен	**Ата-аналарменәңгіме:** Ата-аналарғабалаларды	**Ата –аналарменәңгіме**: «Дұрыстамақтануға баулу»

		еңгілікжаттығуғаүлгертіпалыпкелулерінескерту.	дәрежесіүшінемес, солқалпындасөзсізқабылдапжақсыкөретініңіздісездіріңіз.	тамақтарынтауысыпжеугеүйретулерінескерту.	
Балалардыңдербесәрекеті (баяуқимылдыойындар, үстелүстіойындары, бейнелеуәрекеті, кітаптарқараужәнетағыбасқаәрекеттер)	**«Зат не үшін қажет?» дидактикалық ойын** **Мақсаты**: балалардың тапқырлығын, белсенділігін және ойлау дербестігін дамыту; балалардың тұрмыстық заттардың, құралдардың маңызы туралы білімін бекіту; оларға ұқыпты қарауға тәрбиелеу (қоршаған ортамен танысу +сөйлеуді дамыту	**«Әрекетті бағала» дидактикалық ойыны.** **Мақсаты**: сюжеттік суреттердің көмегімен балалардың жақсы және жаман істер туралы идеяларын дамыту; іс-әрекеттерді сипаттау және бағалау; сезімталдыққа, қайырымдылыққа тәрбиелеу.	**«Қармақ» ойыны** **Мақсаты**: орнында секіру жаттығулары; ептілікті, қимылдарды үйлестіруді, зейінді дамыту	**«Бөлшектен үй құрастыр» дидактикалық ойын** **Мақсаты**: үй мен автобустың бөліктерін табуға үйрету; балалардың шеңбер, шаршы, тіктөртбұрыш туралы білімдерін бекіту; зейінді, көзді, табандылықты дамыту	**«Әрекетті таңда» дидактикалық ойыны** **Мақсаты**: балалар сөздігінде етістікті белсендіруді жалғастыру
Таңертеңгіжаттығу	**Таңғыжаттығукешені№ 7**				
Ұйымдастырылғаніс-әрекеткедайындық	**Әңгіме «Адам қандай болуы керек?»** **Мақсаты**: адамның жеке басының кейбір қасиеті туралы білімді бекіту (мейірімділік, жауаптылық, адамгершілік, адалдық)	**«Адам неге сенуі керек?» ойыны *(Доппен шеңберде)*** **Мақсаты**: адамның өмірі жақсаруы үшін оған не сену керектігін білу. Өйткені, өмір игі істерге беріледі	**«Мен кіммін?»** **Мақсаты**: туыстық байланыстарды білу (кім кімге керек): Мен анамын, ал сен маған кімсің? Кімнің үлкен, кімнің кіші екенін атай білу	**«Өз қорқыныштарың туралы айт» жаттығуы** **Мақсаты**: балалардағы нақты қорқыныштарды анықтау; өз қорқыныштары туралы ашық айту қабілетін дамыту	**Балалардың жұмбақ ойлап шығаруы** **Мақсаты**: адам туралы жұмбақтар жасауға үйрету (дене мүшелері, ішкі органдар туралы); сөздік қорын кеңейту
Білім беру ұйымының	**1 - ұйымдастырылғаніс-әрекет**				
	Сөйлеуді дамыту	**Сауат ашу негіздері**	**Сауат ашу**	**Сауат ашу негіздері**	**Көркем әдебиет**

кестесі бойынша ұйымдастырылған іс-әрекет	**Міндеті:**Табиғат құбылыстарын сипаттауда заттар мен нысандардың ерекшеліктерін білдіретін сөздерді дұрыс таңдау, **Мақсаты** Дауыссыз дыбыстардың дыбысталу ерекшеліктерін түсіндіру Қазір біз "Алғашқы қар " өлеңімен танысамыз О, керемет, керемет! \ Бейне аппақ көбелек. Ақша қар жай көлбеңдеп, Қонып жатыр жерге кеп**.** Дидактикалық ойын: «Дыбыстарды дауыстап айтайық». А-а-а, ә-ә-ә. Дауыссыз дыбыстарды айтқызып қатаң, ұяң, үнді дыбыстарды тапқызу: б, в, г т.б.	**Міндеті:**Буындардан сөздер құрастыруға (ауызша) үйрету **Мақсаты** сөзді буынға бөле алу дағдыларын бекіту «Жұп құр» ойын-жаттығуы Педагог тақтаға шеңбер бойымен бір дыбыстан басталатын екі суреттен тақтаға іліпшығады, балаларға екі бірдей дыбыстан басталатын суреттерді қосуға тапсырма беріледі. Педагог тапсырманы орындау үшін, балаларды кезекпен тақтаға шығарады. Мысалы: алма-алмұрт, қызанақ-қызылша, етік-емізік, тақия-тарақ, от-орындық, керует-күрек, сағат-сағыз, қоян-қоңыз, ит-ине	**негіздері** **Міндеті:**Берілген буынға сөз құрай алу дағдыларын жетілдіру **Мақсаты** сөзді буынға бөле алу дағдыларын бекіту **«**Буынды айтып сөз құра» дидакикалық ойыны Ойын шарты: педагог айтқан буынға балалар сөз құрап айтады. Мысалы: На... , та... , қа..., жа..., ал..., мон..., ке..., те..., шал...,қар..., қа..., пи.., бә...	**Міндеті:**Кері іс-әрекетті айт» ойыны арқылы сөйлем құрату арқылы шығармашылықпен ойлауларын дамыту **Мақсаты** сөзді буынға бөле алу дағдыларын бекіту 1. Суретте бейнеленген заттарды ата. Сөзде қанша дыбыс болса, сонша дөңгелек сал. 2. Сөздерді буынға бөл. Бір буынды сөзді бір терезелі, екі буынды сөзді екі терезелі, үш буынды сөзді үш терезелі үймен сәйкестендір. Педагог суреттерді буынның санына қарай өз үйшіктеріне қосуға тапсырма береді, неше буыннан тұрса, сонша терезелі үйге қосу қажет	**Міндеті:-**Өлеңді жатқа, мәнерлеп, интонациямен айту **Мақсаты** әдеби шығармадағы қоғамдық өмір оқиғалары туралы түсінігін дамыту Өлең қалай аталады? – Авторы кім? – Сендерге өлең ұнады ма? – Өлеңде не туралы айтылған? – Еліміздің қандай рәміздері бар? – «Тәуелсіздік» деген сөзді қалай түсінесің? «Тәуелсіз Қазақстан» өлеңін мәнерлеп қайталап оқиды. – Өлеңнің бірінші жолы қалай басталады? Педагог сөйлемнің басын оқып, балалар жалғастыратын әдісті пайдаланады. Өлеңді эмоциямен 2-3 рет қайталайды. 3-4 бала өлеңді жатқа айтады
Үзіліс : «Әуедегі атыс»					

ПСИХОЛОГИЯЛЫҚ ОЙЫНДАР **Мен қандайадаммын ?** **Мақсаты:**Топтажұмысжүргізуүшінжағымдыахуалорнату, қарым - қатынастыңбелсендістилінжән екерібайланыснемесеалутәсіл дерінмеңгеру; Әр қатысушы өзінің жағымды , жағымсыз қасиеттерін айтады . Сол бойынша қорытынды жүргізіледі .	 	**Ойын:«Әуедегі атыс» қимылды ойыны** **Мақсаты:** Топпен қарым-қатынасты нығайту, тез қимылдау. **Ойынның шарты:** Бұл сайыста оқушыларды екі топқа тең бөлесіз. 1-топқа бірыңғай қызыл түс (өз қалауыңыз бойынша да таңдауға болады), 2-топқа жасыл түсті үрленген шар беріп, екі команданың арасын түзу сызық етіп бормен сызып қоясыз. Музыка ырғағымен екі команда өз шарларын қарсылас команда жаққа лақтыру керек. Қай топ жылдамсолжеңіскежетеді.

2 - ұйымдастырылғаніс-әрекет

	Қоршаған орта **Міндеті:**Өз құрдастарын тарта отырып, ұлттық ойындар ойнау **Мақсаты—** ұлттық ойындарға қызығушылықтарын арттыру **-**Балалар ,татулық дегенді қалай түсінесіңдер? -Татулық-достар арасындағы ең керемет қасиет. Тату балалар бір-бірін тыңдайды,ойыншықтармен	**Математика негіздері** **Міндеті:**-заттардың салмағын өлшемі бойынша анықтауды үйрету; заттың салмағы оның өлшеміне байланысты емес, деген ұғым беру **Мақсаты** : салмағына қарай тең және тең емес заттар туралы білігін қалыптастыру «Ауыр – жеңіл», «бірдей» дидактикалық ойыны. Педагог балаларға сыныпта бар заттарды қолға қойып,	**Математика негіздері** **Міндеті:**қағаз парағын тең және тең емес бөліктерге бөлу **Мақсаты «**бүтін және бөлік» туралы ұғым қалыптастыру. Педагог суреттерді көрсетеді, балалар бүтін немесе бөлік деп айтады. Бүтін алманы, текшелер жиынтығын көрсетеді, содан соң бөліктерін-жарты, төрттен бір	**Математика негіздері** **Міндеті:** Бүтін мен бөлікті салыстыру, 8-10 бөліктерден пішіндерді жинап, құрастыру **Мақсаты**.Бөліктерден бүтінді құрастыруға және бүтінді бөліктерге бөлуге үйрету Бүтін мен бөліктердің үстінен саусақтарымен жүргізеді. Практикалық жұмыс жүргізеді, сұрақтарға жауап береді. - Алма қандай бөліктерге бөлінген?	**Қоршаған орта** **Міндеті:**Қазақстан мемлекетінің рәміздеріне құрмет көрсету. **Мақсаты** еліміздің рәміздері туралы білімдерін толықтыру. **Әңгіме өткізу**. – Мемлекеттік рәміздерге не жатады? – Мемлекеттік Елтаңба. – Мемлекеттік Ту. – Мемлекеттік Гимн Қазақстан Республикасының Мемлекеттік Туы көгілдір түсті. Мемлекеттік Тудағы көгілдір түс

	бөліседі,ренжіспейді,та ту-тәтті ойнайды. Сондықтан достық татулықтан басталады. -Бүгін біз бірігіп «Хан талапай» асық ойынын ойнаймыз.	салыстырып, заттардың қайсысы жеңілірек, қайсысы ауырлау екенін салыстырып білуді ұсынады: кітап және қарындаш, тас және қағаз парағы, текше және кесек, әуе шары және футбол добы, моншақ және шеге, шеге және дән және т.с.с..	бөлігін. Балалар атайды	(Жоғарыда алма екі бөлікке, төменде төрт бөлікке бөлінген). - Барлық бөліктерін біріктірсе, не болады? (Бүтін) - Алманың екіден бір бөлігін, төрттен бір бөлігін, басқаша қалай атауға болады? (Жарты, ширек.)	Қазақстан халқының жеке мемлекет болуға ұмтылған ниет-тілегінің тазалығын, асқақтығын көрсетеді. Нұрға малынған алтын күн тыныштық пен байлықты бейнелейді. Қанатын жайған қыран құс – билік, айбындылық бейнесі
Үзіліс: Аз қимылды ойындар «Жалауша»					
« Өкпені еріту » жаттығуы Тып- тыныш денеңізді бос ұстап отырыңыз .Өзіңізді қаракөлеңкеде театрда отырмын деп есептеңіз Алдыңыздағы шағын сахнаға (ең жек көретін, көргіңіз келмейтін) сіз кешіруге тиісті адамды қойыңыз. Мейлі ол сізді қазір ренжітсін , бұрын ренжітсін ,қазір өмірде бар болсын , әлде өмірден өтіп кетті ме , оған мән бермеңіз .Көз алдыңызға елестеткенде оның жағдайы жақсы , жүзіне күлкі үйірілген жағдайда болуы керек . Оны бақытты деп біліңіз . Бірнеше минут оның жүзін анық көз алдыңызда ұстап тұрыңыз . Сонан соң барып ол бейнемен қоштасыңыз . Сіз кешірген адам кетісімен сіз өзіңізді сахнаға қойыңыз. Өзіңізді де тек жақсы жағдайда елестетіңіз . Бақытты , күлкі үйірілген жүзбен тұрыңыз .	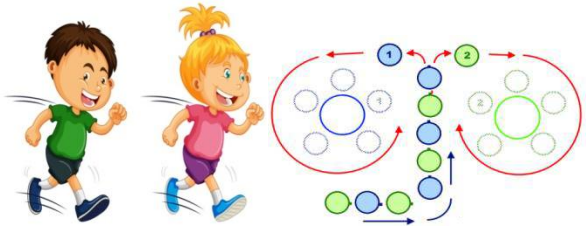		**Ойын: «Жалауша»** **Ойынның мақсаты:** жарысып тез жүгіруге,қарсыласынан бұрын жалаушаны алуға жаттықтыру. Керекті құралдар: ысқырық,жалауша,бор,таяқша. **Мазмұны.** Сыныптағы балалар санау арқылы екі командаға бөлінеді.Олар ойын алаңының екі шетінде қарама-қарсы сап түзеп тұрады.Ойыншылардың дәл ортасынан диаметрі 1 метрлік шеңбер сызылады.Шеңбердің ортасына жалауша тігіледі.Жалаушаның қасында қолына ысқырық ұстаған ойын жүргізуші тұрады. рет жүріп,жеңіске жеткен команда анықталады. **Ойынның ережесі.** 1.Ойыншылар тұрған қатарларынан бір мезетте шығуын мұқият қадағалау қажет. 2. Шеңбердің сызығын басуға болмайды. 3. Шеңбер ішінен алған жалаушаны ойын жүргізушіге беріп, ойыншылар қайтадан тұрған орындарына жүгіріп кетеді. **Әдістемелік нұсқаулар.**	

Бұләлемдегіжақсылықбарлығыңызға да теңжететінінұғыңыз .		Ойын қызықты өту үшін командаларды бір түзудің бойына тұрғызу керек. Ойын жүргізуші етіп сабаққа қатыса алмайтын оқушыларды немесе арнаулы төрешілерді тағайындауға болады.

3 -ұйымдастырылғаніс-әрекет

	Қазақ тілі **Міндеті**: - Өз бетінше қарым-қатынас жасауға баулу **Мақсаты** тақырып бойынша сөздер үйрету, сөзді саналы түрде есте сақтауға жаттықтыру Мынау не? – Бұл – балабақша. – Балалар қайда келді? – Балалар балабақшаға келді. – Балалар не істеп жүр? – Балабақша ауласында ойнап жүр. – Саған балабақшада көңілді ме? – Иә, балабақшада көңілді. Балабақшада балалар көп. Олар бір-бірімен дос. – Дос, дос-ы-ң, се-н-і-ң до-сың. Ме-н-і-ң до-сым. Артем, сен кіммен ойнайсың? Артем, Арлан сенің досың ба? – Иә. Менің досым – Арлан.	**Қазақ тілі** **Міндеті** **С**ұрақтарды дұрыс қоюға, оған қысқа және толық нақты жауап беруге баулу **Мақсаты**тақырып бойынша сөздер үйрету, сөзді саналы түрде есте сақтауға жаттықтыру Дидактикалық ойын: «Өзіңнің досың туралы әңгімеле». Балалар өздері туралы және достары туралы әңгімелеу. Менің атым – Наташа. Мен бес жастамын. Менің досымның аты – Сәуле. Біз тату ойнаймыз. Менің атым – Артем. Мен бес жастамын. Менің достарымның	**Сөйлеуді дамыту** **Міндеті:**Бақылаулар мен суреттер бойынша сипаттау және хабарлау әңгімелерін құрастыру **Мақсаты** Дауыссыз дыбыс түрлерін ажырата білуге баулу Педагог: 1.Балалар, табиғатты сүю – парыз. Сүю үшін – қорғау парыз. 2.Адамдардың табиғатсыз күні жоқ Оны айтуға табиғаттың тілі жоқ Педагог балаларға сұрақтар қояды. Алғашқы қар. –Өлеңді тыңдағанда көз алдыларыңа не елестеді? –Бір сөзбен айтқанда, қысқы табиғат. Бұны сурет жанрында «пейзаж»	**Көркем әдебиет** **Міндеті:** Өлеңді жатқа, мәнерлеп, интонациямен айту **Мақсаты** әдеби шығармадағы қоғамдық өмір оқиғалары туралы түсінігін дамыту Біз қай республикада тұрамыз? – Қазақстан Республикасының астанасы қай қала? – Қазақстанның жері үлкен, табиғаты бай, көп ұлтты, егемен мемлекет. Еліміздің мақтана алатын мемлекеттік рәміздері бар. Ол – Туы, Елтаңбасы, Гимні. Біз – тәуелсіз елдің бақытты ұландарымыз. – Бүгін ақын Оразақы	**Шығармашылық бейнелеу әрекеті** **Міндеті: -** - Қазақ халқының ұлттық қиімдері мен ою-өрнектері туралы білімдерін кеңейту **Мақсаты**:- - Шынайы бейнесіне қарап және ойдан пішіндері мен өлшемі әртүрлі таныс заттарды мүсіндеу Жапсырудың түрлі әдістері (симметриялы, сыңарлы симметриялы, сұлбалы) мен тәсілдерін (тура, қисық қию, ою, флористика элементтерін және т.б.) қолдану - Қағаз цилиндрлерден (тақия, сәукеле, кимешек және т.б.) және қолғап құрастыру **Топтық жұмыстар**

	– Артем, Арлан – достар. – Достар қалай ойнайды? – Достар тату ойнайды	аттары – Арлан, Рома. Біз достарымызбен татумыз. (Балалар қайталайды).	деп айтады. – жаттатады		
Үзіліс: «Торғайлар мен тор» қимылды ойыны					
Тіл гимнастикасы **«Р»-ға тілің келе ме?** **Қаламқасқа «тұр», - деші,** **Қарындашқа «жүр», - деші.** **«Қара қарындашты** **Қаламқас алып тұр», - деші,** **Ал енді өзің-ақ** **«Р-р-р-р», - деші.**	**Ойын:«Торғайлар мен тор»** қимылды ойыны **Мақсаты:**Топпен қарым-қатынасты нығайту, тез қимылдау. **Ойынның шарты:**Балалар екі топқа бөлінеді. Бір топ алаңның ортасында қол ұстасып шеңбер құрып айналып жүреді. Сол топ тор болып саналады. Екінші топ-торғайлар. Тәрбиеші торды ашыңдар дегенде 1-ші топтың ойыншылары қолдарын көтереді.(Қол ұстасып айналып жүреді) Торғайлар шеңбердің ішіне кіреді, тез қайта шығуға тырысады. Тәрбиеші «торды жабыңдар» дегенде 1-ші топтың ойыншылары қолдарын түсіреді. Тордың ішінде қалып қойған балалар шеңберге қосылады. Сөйтіп 1-3 торғай қалғанша ойнайды.			
4 -ұйымдастырылғаніс-әрекет					
	Дене шынықтыру **Міндеті:-** ;Допты бір қатарға қойылған заттардың арасымен домалату **Мақсаты** Балалар арасындағы достық қарым-қатынасты орнатуға және ұжымның ұйымшыл болуына жағдай	**Музыка** **Міндеті:**Ән айтуда дауыспен вокалдық-есту қабілетін үйлестіруді жетілдіру **Мақсаты:**Шығарма лардың эмоциялық мазмұнын, олардың сипатын, көңіл күйін ажырату,	**Дене шынықтыру** **Міндеті:**Допты қабырғаға лақтыру және екі қолымен қағып алу **Мақсаты** Доппен орындалатын жаттығулардың маңызы туралы түсініктерін толықтыру және	**Дене шынықтыру** **Міндеті:**Допты екі қолымен бір-біріне (арақашықтығы 1,5–2 метр) басынан асыра лақтыру **Мақсаты** Доппен орындалатын жаттығулардың маңызы туралы түсініктерін	**Музыка** **Міндеті:**Ән айту дағдыларын қалыптастыру **Мақсаты** Шығармалардың эмоциялық мазмұнын, олардың сипатын, көңіл күйін ажырату, **Музыка тыңдау:** «Алатау» (Н. Тілендиев,

	жасау. Допты оң және сол қолмен еденге кезекпен ұруды жаттықтыруға жалғастыру	**Музыка тыңдау:** «Алатау» (Н. Тілендиев, үнтаспадан) Ән айту: «Қазақтың жері» (Б. Түзелбекова) «Тәуелсіздік таңы» (А. Шырынбекова) Музыкалық-ырғақтық қимылдар: «Айна» орыс х.ә. (өңдеген М. Раухвергер) Билер: «Еркебұлан» биі («Билеп үйренейік» жинағынан) Ойындар, хороводтар: «Шаңырақ» ойыны	жалпы қозғалыстар туралы танымдық көзқарастарын дамыту Негізгі қимыл-қозғалыстарды алмастыру тәсілімен орындау: «Баскетбол» – допты оң және сол қолдың саусақ ұштарымен еденге кезекпен ұруға үйрету. Нұсқау – бастапқы қалыпты дұрыс қабылдау, допты алақанмен соқпау. Допды еденге бір қолмен соғады, еденнен ыршыған допты саусақтарын ашқан күйде күтіп алады. Тапсырманы орындап болғаннан кейін допты себетке салады.	толықтыру және жалпы қозғалыстар туралы танымдық көзқарастарын дамыту Қимыл-қозғалыс ойыны: «Еденде тұрып қалма». (4 рет) Ұстаушы бала таңдалады. Қалған балалар биіктігі 30 см заттардың үстінде тұрады. Балалар секіріп түсіп, зал ішінде жүгіріп жүреді. Педагогтің: «Ұста!» деген бұйрығы бойынша орындарына жүгіреді. Ұстаушы бала секіріп орындарына шыға алмаған балаларды ұстайды. Ұсталған балалар бір шетте отырады	үнтаспадан) Ән айту: «Қазақтың жері» (Б. Түзелбекова) «Тәуелсіздік таңы» (А. Шырынбекова) Музыкалық-ырғақтық қимылдар: «Айна» орыс х.ә. (өңдеген М. Раухвергер) Билер: «Еркебұлан» биі («Билеп үйренейік» жинағынан) Ойындар, хороводтар: «Шаңырақ» ойыны Музыкалық аспапта ойнау: «Илигай» қ.х.ә. (өңд. Б. Дәлденбай) »
Серуенгедайындық	Киімдеріреттіліктісақтапдұрыскиінугеүйрету.	Киімдеріреттілік тісақтапдұрыскиінугеүйрету.	Киімдеріреттіліктіс ақтапдұрыскиінугеүйрету.	Киімдеріреттіліктісақтапдұрыскиінугеүйрету.	Киімдеріреттіліктісақтапдұрыскиінугеүйрету.
Серуен	***Аспандыбақылау Мақсаты:табиғаттыңәдемілігінсезініп, «аспан» сөзіментанысты***	*Желдібақылау Мақсаты:балаларды табиғатқұбылыстары, желдіңсоғуын, желдіңбағытын,*	*Күндібақылау Мақсаты: балаларғаадамдар, жануарлар мен өсімдіктерәлеміүшінкүн*	***Су бетінекатқанмұздыбақылау Мақсаты: Судыңәртүрлікасиетім***	***Қардыбақылау Мақсаты: Қоршағанортаныңәсемдігінсезінебілугеүйрету; қардыңқасиетіментан***

	ру, табиғатқадегенсүйіспеншіліккетәрбиелеу, тілдеріндамыту. Тәрбиешібалалардыңназарынаспанғааударады. Аспанныңтүсіашық, көгілдірекендігін, ондаақбұлттар, қалқиды. Олардыңпішіндеріәртүрліболады, бұлттардыжелқозғайды. Жұмбақ: БіртүктікілемБіртүксізкілем (жер, аспан) Мақал – мәтелдер: Қарғақарқылдаса, қыстышақырады, Қазқаңқылдаса, жаздышақырады. Тақпақ «Аспанда» Аспанбұлтқатолыпкетті. Бұлттартүліктіболыпкетті. Бірбұлтшықтыбиеболып Бірбұлтшықтыт	*жылдамдығынбақылауғаажыратабілугеүйрету. Тәрбиешібалаларменқайжақтанжелсоғыпт ұрғаныңбақылайды. Күндізаспандақалықтап бара жатқанбұлттардыбақылау, ағашбұтақтарыныңқозғалысынбақылау. Жұмбақ: Қанатыжоқ-ұшады Аяғыжоқ-қашады. (Жел) Тақпақ: Желтынымсызгүілдеп Болыпкеттітымбұзық Шуылдайды тал, терек, Жапырағынжұлғызып. Қозғалмалыойын: «Жел мен бұлттар» Еңбек: өсімдіктерді,көшеттердіқармен жабу. Мақсаты: өсімдіккедегенқамқорлыққа, еңбексүйгіштіккетәрбиелеу***	*ніңмаңызызорекендігінұғындыру. Байқампаздық, бақылайбілуқабілеттерін дамыту. Қыстакүнқысқарады, жылуы аз болады, сондықтанқыстакүнсуықболатындығытуралытүсінік беру. Жұмбақ: Жұрттыңбәрісонысүйеді, Бірақоғанқарағысыкелмейді. (Күн) Болжамдар: Түнде ай жарқыраптұрсанемесеаспандажұлдыздаркөпболса, ертеңкүнашық,жылыболады. Тақпақ: Шұғылалықүніміз Бақшамызғабарамыз Күнгеқарапжайқалып Бізөсіпбармыз. Қимыл-қозғалысойыны: «Түрлі-түстіавтомобильдер» Еңбек: бұтақтардыңтүбінтазарту***	***ентаныстыру, табиғаттаболатынөзгешеліктердібақылайбілугеүйрету, табиғаттыаялауғатәрбиелеу, сөздікқорларындамыту. Тәрбиешібалалрдыңназарынжердегікішкентайкөлшіктергеаударады, бетінежұқамөлдірмұзқатыпқалған. Кейбіркөлшіктерденкүзденқалғанжапырақтардыбайқауғаболады. Мұздыаяқкиімдеріңмен жарыпкөріңдер. (олжұқа, тез сынады) Егермұздылақтырса, оларұсақбөліктергебөлінеді. (мұзқатты). Егермұздықолғаұстасақ, олеріпкетеді. Жұмбақ: Отқажанбас-суғабатпас (мұз) Болжам: егерқыстақараз жәнекүнсуықболса, жазқұрғақжәнеыстықболады. Қозғалмалыойын: «Түлкі мен қаздар» Мақсаты: ептілікке, шапшаңдыққаүйрету. Қимыл-қозғалысойыны: «Қоян мен аңшы». Еңбек:***	***ыстыру. Терезеденжауыптұрғанқардыбақылау. Қарұлпаларынақараңдаршы, оларәртүрліпішіндебіреүілкенкесекболса, тағыбіріорташа,кішкентайяғниқаршықтарәртүрліпішіндіекен. Қарбізгетерезеденжылырапкөрінеді. Олардыңәдеміпішінінтамашаландар. Жұмбақ: Жылт-жылтетеді, Ұстасақеріпкетеді. (қар) Болжам: көпқар-көпнан. Қимыл-қозғалысойыны: «Қоян мен аңшы». Еңбек: тәжірибежасағанүстелүстінжинастыру.***

	үйеболып			***есікалдынсыпырушыағайғакөмеккөрсетумұзжолдыңүстінекұмсебу.***	
Балаларды үйгеқайтару	***Ата –аналарғакеңес*** Егер Сіздің балаңыз көпшіл, өз-жақындарыңыз бен бірге бөтен адамдарды жатырқамаса, ойын кезінде өздігімен ойнай білсе, мінезі ашық, өз құрдастарымен мейрімді болса мектепке келген күннен бастап – ақ үйреніп кететіне сеніңіз.	***Ата –аналарға кеңес*** Егер Сіздің балаңыз көпшіл, өз-жақындарыңыз бен бірге бөтен адамдарды жатырқамаса, ойын кезінде өздігімен ойнай білсе, мінезі ашық, өз құрдастарымен мейрімді болса мектепке келген күннен бастап – ақ үйреніп кететіне сеніңіз.	***Ата –аналарға кеңес*** - үйдегі жағдайда баланың өзіне - өзі қызмет етудің алғы шарттарына үйрете беріңіз: жуыну, қолын сүрту, шешіну, өз бетімен тамақтану, тамақ ішкенде қасықты пайдалану, горшокқа сұрану. Киімдері міндетті түрде өзіне ыңғайлы болуы шарт: шалбар не болмаса шорты замоксыз, белдеушесіз.	***Ата –аналарға кеңес*** Егер Сіздің балаңыз көпшіл, өз-жақындарыңыз бен бірге бөтен адамдарды жатырқамаса, ойын кезінде өздігімен ойнай білсе, мінезі ашық, өз құрдастарымен мейрімді болса мектепке келген күннен бастап – ақ үйреніп кететіне сеніңіз.	***Ата –аналарға кеңес*** - баламен жағымды эмоционалдық жағдайлар жасау қажет, ол көбіне ата – ана жағынан болуы қажет, мектеп туралы, оның өзіне керектігін түсіндіріп балаңызды сүйіп, аймалап, жиі оған өз мейіріміңізді көрсетіңіз. Балаңыздың көзінше мектеп туралы өзіңізді толғандыратын мәселені айтудан аулақ болыңыз.

Тәрбиелеу - білім беру процесінің циклограммасы

Білім беру ұйымы: «Абай атындағы мектеп-балабақша кешені»КММ
Топ/сынып 0 «А» сынып
Балалардың жасы 5 жастан бастап
Жоспардың құрылу кезеңі: 12-16 желтоқсан.

Күнтәртібі	**Дүйсенбі**	**Сейсенбі**	**Сәрсенбі**	**Бейсенбі**	**Жұма**
Балалардықабылдау	Мұғалімнің балалармен қарым-қатынасы: отбасы туралы жеке әңгімелесу, қарым-қатынас және көтеріңкі көңіл-күй орнатуға ойындар ұйымдастыру. Жағымды жағдай орнату				
	«Мүсін» ойыны **Мақсаты**: қимылды үйлестіруді, есту қабілетін, физикалық қасиетін, ережелерге сәйкес ойнау қабілетін дамыту	**«Бәрі қалай аяқталды?» ойыны** **Мақсаты**: есте сақтау қабілетін, ақыл-ой қабілетін дамыту; баланың сөздік қорын толықтыру	**«Не жоғалды?» ойыны** **Мақсаты**: зейінді, есте сақтауды дамыту	**«Балалардың тәртібі қатаң» ойыны** **Мақсаты**: сигнал бойынша әрекет ету қабілетін, физикалық қасиеттерін дамыту	**«Сен қалай өмір сүресің» ойыны** **Мақсаты**: балаларда қимылды дұрыс сипаттау және бір уақытта сөйлеу, ойлау дағдысы, қозғалысты үйлестіру қабілетін дамыту
Ата-аналарменәңгімелесу, кеңес беру	**Ата-аналарменәңгіме:** Балалардыңтазалығыжөнінде кеңес беру	**Ата-аналарменәңгіме**:Ата-аналарғабалаларынертең гілікжаттығуғаүлгертіпалыпкелулерінескерту.	**Ата-аналарменәңгіме:** Балалардыңжетістікпен дәрежесіүшінемес, солқалпындасөзсізқабылдапжақсыкөретініңіздісездіріңіз.	**Ата-аналарменәңгіме:** Ата-аналарғабалалардытамақтарынтауысыпжеугеүйретулерінескерту.	**Ата –аналарменәңгіме**: «Дұрыстамақтануға баулу»
Балалардыңдербесәрекеті (баяуқимылдыойындар, үстелүстіойындары, бейнелеуәрекеті, кітаптарқараужәнетағыбасқаәрекеттер)	**«Бұл не үшін?» дидактикалық ойын** **Мақсаты**: Жыл мезгілдері мен тиісті айларды атауға үйрету	**«Жануарды тамақтандыр» дидактикалық ойыны** **Мақсаты**: сөздерді бөліктерге бөлуге, сөздің әр бөлігін бөлек айтуға үйрету	**Өзіңе жұп тап» дидактикалық ойыны** **Мақсаты**: балаларды сөздердің дыбысын тыңдауға үйрету; сөздерді өз бетінше атауға және олардағы дыбыстардың нақты айтылуына жаттығу	**«Бұл нені білдіреді?» дидактикалық ойын** **Мақсаты**: балаларды сөздерді мағынасына қарай топтастыруға, сөздердің тікелей және бейнелі мағынасын түсінуге үйрету	**«Кім көп сөз ойлап табады» дидактикалық ойыны** **Мақсаты**: сөздікті белсендіру; ой-өрісін кеңейту
Таңертеңгіжаттығу	Таңғыжаттығукешені № 7				

Ұйымдастырылғани с-әрекеткедайындық	**«Ұннан жасалған тағамды ата» дидактикалық ойыны** **Мақсаты**: нан-тоқаш өнімдері туралы білімдерін бекіту; нанға ұқыпты қарауға тәрбиелеу	**«Төртінші артық» дидактикалық ойыны** **Мақсаты**: артық затты (азық-түлік) табуға үйрету және себебін түсіндіру	**Жаңылтпаш** «Сіз бізді іздемеңіз ана: Біз қымыздықты қырыққабат сорпасына қосамыз» **Мақсаты**: барлық дыбысты айту арқылы жаңылтпашты анық айтуға үйрету	**«Табиғат және адам» дидактикалық ойыны** **Мақсаты**: адам жасаған және табиғат адамға не беретіні туралы білімді жүйелеу: балық, ет, көкөніс, жеміс, жидек, тұқым, жаңғақ	«**Сипаттама арқылы біл» дидактикалық ойыны** **Мақсаты**: сипаттама бойынша тамақ өнімдерін тануға үйрету
Білім беру ұйымының кестесі бойынша ұйымдастырылған іс-әрекет	**1 - ұйымдастырылғаніс-әрекет**				
	Сөйлеуді дамыту **Міндеті:**Қойылған сұрақтарға қысқаша немесе толық жауап беруге баулу **Мақсаты** Сөйлем түрлерін ажырата білуге үйрету. Дауыс ырғағына қарай оларды ажырата білу іскерлігін дамыту **Менің Отаным** Әйнегі – күн, Шатыры – аспан, Кең далам асқақ. Төсі толған егін, Көлдері күміс шашқан, Қазақстан Республикам менің!	**Сауат ашу негіздері** **Міндеті:**Сызба бойынша сөздерді буынға бөлу, буындарды ретімен атай білу дағдыларын бекіту **Мақсаты:**сызба бойынша сөздерді буынға бөлу, буындарды ретімен атай білу дағдыларын бекіту. **«Сөз ойла» дидактикалық жаттығуы** (Әр дұрыс жауапқа педагог балаларға фишка беріп отырады) – Айсұлу бізге -та буынынан басталатын сөздер ойлап айтуымызды сұрапты. Мысалы: тарақ, тамыз, тал, табыс, тап, тапқыр, тау, тауық, таутеке, тазы, тамызық, таға, тақылдақ, таң -ба буынынан басталатын сөздер ойлап айтуымызды сұрапты. Мысалы: балық, батпақ, бақа, бағдат, бақ, бақ-бақ, банка, бақыр, Бағжан, байғазы, бай, байлық, базар, Базаргүл, балшық -са буынынан басталатын сөздер ойлап айтуымызды сұрапты.	**Сауат ашу негіздері** **Міндеті:** Сөйлем туралы бастапқы түсініктерді қалыптастыру, сөйлем сөздерден тұратынын түсіну **Мақсаты** әр дыбыстың сөздегі орны аса маңызды екенін түсіндіру. **«Дыбыстың сөздегі орнын тап» дидактикалық жаттығуы** Педагог сөз сызбасын тақтаға іледі. – Балалар, піл, апа, қап сөздерінде «п» дыбысы қай жерде орналасқанын табайық. Сызбаларға белгілейік. Балалар піл сөзінде «п» дыбысының бірінші тұрғанын, апа сөзінде ортасында тұрғанын, қап сөзінде соңында тұрғанын айтады	**Сауат ашу негіздері** **Міндеті:**Сөйлемді ауызша талдау: жай сөйлемдерді сөздерге бөлу **Мақсаты** .Балаларды дыбыстың сөздегі орнын таба білуге үйрету. **«Дұрыс тап» дидактикалық ойыны** – Балалар, мен тақтаға сызба ілемін, сендер мен айтқан дыбыс сөздің қай жерінде тұрғанын, яғни басында, ортасында, соңында тұрғанын тауып, төртбұрышты бояйсыңдар. Сендер бір төртбұрыштың бір дыбыс екенін білесіңдер. Л дыбысын орнан анықтаймыз. Мысалы: (п) піл, апа, қап. Есімізде сақтаймыз: берілген дыбыс сөздің басында, ортасында, соңында болуы мүмкін	**Көркем әдебиет** **Міндеті:** **Мақсаты**
Үзіліс :					

Сюжетті-рөлді ойын: **Тақырыбы: «Экологтар.Бағбандар»** ***Мақсаты:***Қолайлы жағдай жасау, әлеуметтік шабыттарын мадақтау, ойын сюжетіне байланысты шағын топтарға бөлу, тіл этикетін дамыту.Экологтар жұмысының ізгі бағыттағы жұмыстары және оның табиғатты қорғаудағы, әлеуметтік мәні туралы түсініктерін кеңейту. ***Жағдаят:***Объектыны таңдау, Картамен жұмыс, бақ орнататын жерді таңдау Экологиялық паспортарды қарау;Эклогиялық жағдайларды зерттеу Айыппұл төлету;Экологиялық жағдаятарды түзету жұмыстары;Суретке түсіру, суретке түсірудің бұзылуы, суретшімен кездесу. өсімдіктердібейнелеу. 	**Сюжетті-рөлді ойын:** **Тақырыбы: «Зертеушілер»** ***Мақсаты:***Ойнатылытын ойынын этапатарынын біліктілігін бекіту. Зерттеуге керекті заттар мен құрал-жабдықтарды ,сонымен қатар заттар ауыстырушыларын табуға үйрету .Рөлдерге бөлініп ,бөлінген рөл бойынша әрекет ету әдетін қалыптастырып . Зерттеу жұмысшыларының жұмысы қызықты әрі қиын екенін түсіндіріп .Ойындық диологты моделдеуге үйрету. ***Жағдаят:*** Зерттеу обьектісін тандау; Зертхананы құру ; Проведение опытной работы; Фотоға түсіру , аралық нәтижелердің түсірілімі;байқау нәтижелерін жұрналға жазу; ғылыми кеңес;зерттеу нәтижесін шығару. 	***Сюжеттік ойын:***Тақырыбы:«Дәмхана. Макдоналдс. Пиццерия» сюжетті – рөлдік ойын **Мақсаты :** Азық-түлікпен жұмыс істейтін жұмыскерлердің еңбегі жайында түсініктерін молайту. Балаларға рөлдерге бөлініп,сол рөл бойынша әрекет етуге үйрету,өздеріне керекті нәрсені құруға үйретіп ,балалардын мейрімділік қарым-қатынасын орнату .Балаларға ойында қоршаған ортадан алған білімдерін көрсете білуге үйрету . **Жағдаят:** Үстелді таңдау; Ас мәзірімен танысу; Тапсырысты қабылдау ; Тапсырысты орындау; Менеджермен жұмыс (шағым,алғыстар); Тапсырысқа төлеу; Үстелді жинап ,ыдыс аяқ жуу. 			
2 - ұйымдастырылғаніс-әрекет					
	Қоршаған орта **Міндеті:**Жолда қауіпсіздік ережелерін сақтау **МақсатыЖол белгілерінің қауіпсіздік сақтаудағы маңызды екенін әңгімелей білуге баулу** **Жұмбақ жасыру.** Өзі сөйлей білмейді, Бірақ «Тоқта, жүр!» – дейді. – Бағдаршам. **«Бағдаршам» ойыны** **Жүргізуші**: – Мен қызыл түсті көрсеткенде,	**Математика негіздері** **Міндеті:** Теңдік туралы түсінік қалыптастыру **Мақсаты** : «артық», «кем», «тең» ұғымдарын қалыптастыру**.** **Ойын жаттығуы: «Сана»** Педагог цифрлар және теңдік таңбасы бейнеленген карточкаларды, сондай-ақ нүктелер және сандық суреттер бейнеленген карточкаларды таратады. Бес нүкте бейнеленген карточканы шығаруды сұрайды. Бес зат	Математика негіздері **Міндеті:** -Әртүрлі заттардан тұратын топтардың санын анықтау, топтарды санау және салыстыру **Мақсаты**: Балаларды «=» белгісімен, оның мәнімен таныстыру; саны бойынша бірдей бөліктердің арасындағы өзара бірмәнді сәйкестікті анықтау; санау, салыстыру, санды	**Математика негіздері** **Міндеті** Әртүрлі заттардан тұратын топтардың санын анықтау, топтарды санау және салыстыру **Мақсаты** Балаларды «=» белгісімен, оның мәнімен таныстыру; саны бойынша бірдей бөліктердің арасындағы өзара бірмәнді сәйкестікті анықтау; санау, салыстыру, санды цифрмен белгілеу біліктілігін бекіту	**Қоршаған орта** **Міндеті** **Мақсаты**

	орындарыңнан тұрасыңдар, сары түсті көрсеткенде, шапалақ ұрасыңдар, жасыл түсті көрсеткенде, бір орындарыңда тұрып жүресіңдер. – Көшеге шыққанда неге мән беру керек? – Жол белгілеріне мән беру керек.	бейнеленген карточканы шығаруды сұрайды. – Осы карточкалар туралы не айтуға болады? – Нүктелер санын, суреттегі заттардың санын белгілейтін карточканы салыңдар. Қандай цифрларды алдыңдар? Олар бірдей ме? Демек, 5=5, яғни нүктелер саны карточкада бейнеленген заттар санына тең деп айтуға болады. Нүктелер және заттар бейнеленген карточкаларды алады. Нүктелер саны суретте бейнеленген заттардың санына тең екенін айтады. «=» белгісін қоюға болады.	цифрмен белгілеу біліктілігін бекіту 1-тапсырма орындауды ұсынады, саны бірдей заттар тобын тауып, сызып қосады. Санын жазады. - Сол жақ жоғары суретке гүл жасау үшін, мозаиканың қанша түрлі-түсті бөлшектері қажет болды? (8) - Оң жақ төменгі суретте қанша мозаика бөлшектері бар? (8) салыстырады.	тапсырма Педагог пазл бөліктерін санауға, сәйкес санмен байланыстыруға ұсынады. Сосын қай бөлшек көбірек болса, сол бөлшектерді әртүрлі түстермен бояуды сұрайды. Балалар бөлшектерді санайды сәйкес цифрмен сызып қосады	

Үзіліс:

Дидактикалық ойын:«Кім болғым келеді?»
Мақсаты: Мамандықтар туралы білімдерін толықтыру. Сурет бойынша қойылған сұрақтарға толық жауап беруге дағдыландыру арқылы зейіндерін дамыту.Олар қандай заттармен қолданатыны жайлы түсінік беру.
Ойынның шарты:Тәрбиеші картиналарды көрсете отырып,былай деп сұрайды, «Дәрігер не істейді? Жүргізуші не істейді? Мұғалім не істейді? Тігінші не істейді?» Балалар қай мамандық иесі екенін қандай құралдармен жұмыс істейтін жайлы айтады.
Ықтимал күрделендіру:тез ойла
Ойынның нұсқаулары:Балаларға мамандық иелерінің суреттері таратылып беріледі.

Ойын:«Оюларды құрастыр»
Мақсаты:Қазақ халқының қолданбалы сәндік өнері туралы балаларға түсінік беру. Ою-өрнектің түрлерімен таныстыру, ою-өрнектерді құрастыра білуге, түстердің үйлесілімділігін үйрету.Танымдық қабілеттерін арттыруБалалар өз елін, халқын сүюге қазақ өнерін құрметтеуге тәрбиелеу.Ұлттық мақтаныш сезіміз ояту.Эстетикалық талғамын ұштау.
Қолданатын көрнекіліктер: Оюлардың қиылған суреттері
Ойын шарты:Қазақтың ұлтық әр түрлі оюлармен сәндей білу,оюларды құрастырып аттарын атау.

3 -ұйымдастырылғаніс-әрекет					
	Қазақ тілі **Міндеті:** - Мақал-мәтелдерді, көркем сөздерді қолдануына қолдау көрсету, ынталандыру **Мақсаты** әртүрлі мамандық иелері туралы түсіндіру, адамдардың еңбектеріндегі өзара байланыстарды байқауға үйрету **Ойын: Кім не істейді?** Ұшқыш ұшады. Ғарышкер ұшады. Дәрігер емдейді. Құрылысшы үй салады. Сатушы сатады. Балалар сөйлемдерді қайталайды. «Кім болып істейді?» сұрағымен таныстырады. Ата-аналарының кім болып істейтінін сұрайды. – Сенің әкең кім болып істейді? Сенің анаң кім болып істейді? Балалар Менің есімдігін жауаптарында қолданады. Ата-аналарының мамандықтарын атайды. – Менің әкем құрылысшы болып істейді. – Менің анам дәрігер болып істейді.	**Қазақ тілі** **Міндеті**: Тілдік және артикуляциялық аппаратты, тыныс алуды және таза дикцияны дамыту **Мақсаты**әртүрлі мамандық иелері туралы түсіндіру, адамдардың еңбектеріндегі өзара байланыстарды байқауға үйрету **Дыбыстық жаттығу (айнамен орындалады).** Ұ-ұ-ұш- ұш-қыш – ұшқыш. Ә-ә-ә-дә-рі-і-і-гер – дәрігер. Қ-қ-қ-ұ-ұ-құ-құр-ыл-ыс-шы – құрылысшы. Ғ-ғ-ғ-ғ- ға-ға-рыш-кер- ғарышкер **Жаңылтпашпен таныстыру.** Ұшқыш меңгергенді Дәрігер меңгере ала ма?	**Сөйлеуді дамыту** **Міндеті: -**Қойылған сұрақтарға қысқаша немесе толық жауап беруге баулу **Мақсаты** Сөйлем түрлерін ажырата білуге үйрету. Дауыс ырғағына қарай оларды ажырата білу іскерлігін дамыту Сөйлемдердің үш түрі болады. Біріншісі – хабарлы сөйлем. Бір нәрсені хабарлап айтады. Сөйлем соңынан нүкте қойылады. Мысалы: Менің Отаным – Қазақстан **Дидактикалық ойын: «Қажетті тыныс белгілерін қой».** **Ойын шарты**: Берілген суреттердің мағынасына байланысты құрастырылған сөйлемдердің тыныс белгілерін қою	**Көркем әдебиет** **Міндеті: --**Шығарма мазмұнын сюжеттің бірізділігін сақтай отырып, эмоциямен, қисынды қайталап айтып беру **Мақсаты** сюжеттік бірізділікті сақтап, көңіл күймен, қисынды мазмұндауға дағдыландыру Қазақстанның жері кең-байтақ, табиғаты бай, егемен мемлекет. Қазақстанның астанасы – Нұр-Сұлтан қаласы Сарыарқа даласында, Есілдің жағасында орналасқан (картадан көрсету). Біз – Қазақстан азаматы екендігімізді мақтан етеміз. Қазақстан – біздің Отанымыз. Педагог «Тәуелсіздік күні» слайдын көрсетіп, әңгімелейді. – Бүгін Әлия Дәулеткелдінің «Тәуелсіздігіміз мәңгілік» атты әңгімесімен танысамыз. Әңгіме – болған оқиғаның желісі бойынша жазылады. Педагог әңгімені оқиды, мазмұнын түсіндіреді (қосымшаны қараңыз).	**Шығармашылық бейнелеу әрекеті** **Міндеті:** . **Мақсаты:**- **Топтық жұмыс**
Үзіліс:					
Сюжеттік ойын: **Тақырыбы: «Сән ательесі»** ***Мақсаты:***Балаларға суреттен көрген киімдердің аттарын атап,киімдер мен ұлтық киімдерді ажыратып топтастыруға баулу, мата түрлерін ажырата алуға үйрету,қайсынан қандай киім тігеді жайлы түсіндіру. **Көрнекілік:** жаңаша киімдер,ұлттық киімдер **Ойын барысы** : бірнеше матаның қиықтары алып,қайсысынан қандай		***Сюжеттік ойын:*** **Тақырыбы: «Азық - түлік дүкені»** ***Мақсаты:*** Балаларды еңбекке, еңбекті құрметтей білуге, сыпайыгершілікке, ізгілікке, адалдыққа баулу. **Қажетті атрибуттар:** ойыншықтар, ыдыс-аяқтар, папье-машеден жасалынған тағам түрлері, ақ халат, қалпақ, есеп шот, қағаздан жасалған дөңгелектер. **Ойын шарты.** Бұл ойынды әуелі жеке-жеке ойнатып, әбден жаттыққаннан кейін үш дүкенді		

киім тігуге болатындығын тауып,суретке бейнеленген киімнің тұсына қоюды ұсынады. 			қатар ашып ойынды күрделендіру. Балаларды рөлдерге бөлу: 2 бала сатушы, 1 бала кассир, қалғандары тұтынушылар. Тәрбиеші ойын ережесін түсіндіреді. Ереже бойынша сатушылар да, тұтынушылар да бір-бірімен сыпайы сөйлеседі. Бір затты сатып алған соң, рахмет айтуды ұмытпауы керек. Сатушыда өз кезегінде «Тағы да келіп тұрыңыз», - деп ілтипат білдіреді. Бірінші ойыншық дүкенін ұйымдастыру. Ойыншық сөресінің жанына үстел қойылып сөреде «Дүкен» деген жазу ілулі тұрады. Кассирдің алдында есепшот, ақша салатын қорап, ақ қағаз, қарындаш. Ойыншық алғысы келген балалар ең әуелі кассирге ақшасын төлейді. Не алғысы келетінін айтады. Кассир чек жазып береді. Чекті алып сатушыға береді. Сатушы «тағы да келіп тұрыңыз» - дейді. Тәрбиеші ойынға жалпы басшылық жасайды. 			
4 -ұйымдастырылғаніс-әрекет					
	Дене шынықтыру **Міндеті:-** Допты екі қолымен заттардың арасымен (арақашықтығы 4 метр) жүргізу **Мақсаты:**Баланы сезіну (сенсорлы) үдерістері арқылы және қимыл-қозғалыстарын үнемі толықтырып отырып дамытуға жағдай жасау **«Допты еденге соқ».** Топтарға бөлініп, негізгі қимыл-қозғалыстарды орындайды. Төрт тізбекке тұрады: екі тізбек залдың бір шетіне, екі тізбек оларға қарама-қарсы тұрады. Алғашқы екі тізбектегі балалар допты еденге соғып жүріп, қарама-қарсы тұрған екі тізбекке	**Музыка** **Міндеті:**Әннің сөздерін анық айту, орташа, қатты және ақырын дауыспен ән айту **Мақсаты:**Әннің сипатын қабылдау, дауысын дұрыс келтіріп орындау, ырғақтық бейнесі мен динамикасын дәл беру **Музыка тыңдау:** «Желтоқсан» (П. **Чайковский)** **Ән айту**: «Шырша әні» (К. Қуатбаев) «Қазақтың жері» (Б. Түзелбекова) **Музыкалық-ырғақтық қимылдар:**	**Дене шынықтыру** **Міндеті:-** Допты лақтыру және алға қарай жылжып, екі қолымен қағып алу (арақашықтығы 4–5 метр). **Мақсаты**Малдас құрып отырып, ұсақ заттарды (асықтарды) лақтырып, оны қайтадан қағып алуға үйрету **«Қазан» –** 2,5 м арақашықтықтағы көлбеу қойылған нысанаға заттарды (асықтарды) лақтыру. Б.қ.: аяқты иық деңгейінен алшақ қою: оң аяқты артқа жіберіп, оң қолды	**Дене шынықтыру** **Міндеті:-** Сапқа тұру, сап түзеу, сапқа қайта тұру: сапқа бір, екі, үш қатармен тұру, **Мақсаты** Гимнастикалық орындық үстінде асықтарды алдында, артында ұстап, тепе-теңдік сақтап жүру **Қимыл-қозғалыс ойыны: «Үшінші артық» (3 рет**) Бір-бірінің желкелерінен қарап, екі-екіден үлкен шеңбер құрып тұрады. Жұптардың арақашықтығы – 2-3 адым. «Артық» ойыншы қашады, жүргізуші оны қуады. «Артық» бала кез келген жұптың алдына тұра	**Музыка** **Міндеті:** **Мақсаты**

	дейін келеді. Допты оларға беріп, өздері олардың арттарына барып тұрады. Допты алған балалар залдың екінші шетіне допты еденге соғып алып жүреді. Допты қатты соқпайды, саусақтарын ашып ұстайды. Нұсқау – допты тура алдыға бағыттамай, сәл шет жақпен алып жүру (өйткені аяққа соғылып, домалап кетуі мүмкін). Егер допты оң қолмен соғып алып жүретін болса, онда оң аяқтың ұшының оң жағынан алып жүру қажет	«Айна» орыс халық әуені (өңдеген М. Раухвергер) Билер: «Еркебұлан» биі («Билеп үйренейік» жинағынан) Ойындар, хороводтар: «Айналмалы дөңгелек» («Дидактикалық ойындар» жинағы) Музыкалық аспапта ойнау: «Илигай» қ.х.ә. (өңд. Б. Дәлденбай)	шынтақтан жартылай бүгіп, кеуде тұсында ұстап тұру. Асықты лақтырар алдында алдымен қолды төмен түсіріп, сонан соң артқа жібереді, ал лақтыру кезінде қолды алдыға жіберіп, жоғары көтеріп, сонан соң асықты лақтырады. Құрсауларды (4 құрсау) айнала шеңберге тұрады. «Қазан» ішіне көп асық тастаған бала жеңімпаз атанады	қалады, енді қатарда үшінші болып тұрған бала қашады. Жүргізушіге ұстатпауға тырысады	
Серуенгедайындық	Киімдердіреттіліктісақтапдұрыскиінугеүйрету.	Киімдердіреттіліктісақтапдұрыскиінугеүйрету.	Киімдердіреттілікті сақтапдұрыскиінугеүйрету.	Киімдердіреттіліктісақтапдұрыскиінугеүйрету.	Киімдердіреттіліктісақтапдұрыскиінугеүйрету.
Серуен	***Судыңқатқанынбақылау*** ***Мақсаты: судыңқұрамыментаныстыру,табиғаттапайдаболатынқұбылыстартуралытүсінік беру.*** ***Тәрбиешіқатқақсұғабалалардыңназарынаударады.*** ***Оларқайданпайдаболды?*** ***Болжамдар: желтоқсандақаркөпболса- солжылыегін мол болады.*** ***Тақпақ:*** ***Қаржатыраппақ*** ***Ойнаугажақсы-ақ*** ***Осындайшақта*** ***Кімүйдежатпақ?*** ***Жұмбақ:Қолыжоқсурет***	*Тоғайлардыбақылау* *Мақсаты:* *Қыстағыөсімдіктердіңтіршілігін, келбетінбақылауға, сипаттауғаүйрету.* *Ағаштардыңайырмашылығын, ұқсастықтарынажыратабілуге, көлеңкесінеқараптоғайлардыажыратудыүйрету;* *Тоғайлар мен бұтарларғақараңдаршы.* *Еңәдемітоғайнемесебұтанытауып, оны сипаттайық.* *Қыстатоғайлартыныштықкүйдеболады, яғниұйықтайды.* *Тоғайдыңтүбіне, бұтақтарына,*	*Ағаштар мен бұтақтардыбақылау* *Мақсаты:* *Өсімдіктердіңұқсастығы мен ерекшелігінажыратуғаүйрету.* *Жапырақсызқалғанөсімдіккеназараудару.* *Әсіресеқыстықүніағаштар мен бұталардыңайырмашылығынжақсыкөругеболатындығытуралытүсінік беру.* *Өсімдіктердіңбірбірінеұқсастығы мен ерекшеліктерінтабыңдар.* *Ауладанөздеріңетанысөсімдіктітауып, атынатаңдар.* *Қастарынажақындапбарып, қолдарыңменұстапсипаттап беріңдер.* *Болжам:*	***Қарүстіндегііздердібақылау*** ***Мақсаты:*** ***балалардықарүстіндегіадамдардың, жануарлардың, құстардыңізінайырып, білугеүйрету.*** ***Балалардыбайқағыш, ойлауқаситтерінқалыптастырып, толықтыратүсу.*** ***Қарүстіндегііздергеназараударып, оны анықтайбілугекөңілқою.*** ***Ауарайыныңқайкезіндеіздержақсыкөрінеді?*** ***Тақпақ:*** ***Аққиімділенелі, ақсақалды,*** ***Соқыр, мылқаутанымастіріжанды,*** ***Үсті – басы аққыраутүсісуық,*** ***Басқанжерісықырлапкеліпқалды.*** ***(Абай)*** ***Мақал: Жемберсеңқыстақұсқа-сауабытиеронынжазда.*** ***Қимылдыойын: «Аққоян»*** ***Мақсаты: балалардыептілікке баулу.***	***Қар (ұлпаларының) ұшқындарынабақылаужүргізу*** ***Мақсаты:*** ***балалардықарұшқындарыныңқалайпайдаболатынын, олардыңқұрлысыментаныстыру,*** ***соныменбіргебалалардыбайқағыштыққатәрбиелеу.*** ***Балаларғақарұлпасынқағыпалып, зейінқойып, анықтаудыұсыну.*** ***Қарұшқыныалт***

	салады, Аузыжоқтістепалады. (Аяз) Қозғалмалыойын: «Кімдікіалыс». Мақсаты: Икемділігін, күшіндамыту. Еңбек: есікалдынсыпырушыағайғакөмеккөрсетумұзжолдыңүстінеқұмсебу.	*құрылысына, түсінеқарап, бақылаужүргізу. Болжам: қарағашқажабысса – жылыболады. Мақал- мәтел: «Бір тал кессең – он тал ек» Тақпақ: Қазақжері –сәніміз Мәуесі мол бағымыз Саясындажетілер Балдай бала шағымыз. Қозғалмалыойындар: «Қояндар мен аю» Еңбек: Тоғайлардықармен жабу.*	*қыстақарқалыңболса, жаздаегістік молболады. Мақал-мәтел: Аяз мықтыболса, мұрныңқызарады. Тақпақ: «Қарағай» Көккебойынсозады, Көпкеқолынсозады. Кеңқұшағынашады, Көлеңкесінтосады Көпқарағай,қарағай Мейірбандыанадай. Қозғалмалыойын: «Аңшыжәнеқояндар» Еңбекәрекеті: Тал түбі мен бұталардыңтүбінеқарлардыүйіпжинау*	***Жеке жұмыс: бірқұстыңлабиринттеншығужолытуралыертегініойластыру. Еңбек: құстарүшінжемсалғышжасап, оны ағашқаіліпқою, жем салу***	***ықанаттантұрады, оларбір—бірінөтеуқсаскеледі. Қарұшқыныжаңбырсияқты, бұлттажарат ылады. Су буыөтежоғарыкөтеріледі, жоғарыдааууаныңтемпературасыөтетөменболғандықтан, су буларынанкішкентайғанамұзқыршықтарыпайдаболады.***
Балалардыүйгеқайтару	***Ата –аналарғакеңес*** Егер Сіздің балаңыз көпшіл, өз-жақындарыңыз бен бірге бөтен адамдарды жатырқамаса, ойын кезінде өздігімен ойнай білсе, мінезі ашық, өз құрдастарымен мейрімді болса мектепке келген күннен бастап – ақ үйреніп кететіне сеніңіз .	***Ата –аналарға кеңес*** Егер Сіздің балаңыз көпшіл, өз-жақындарыңыз бен бірге бөтен адамдарды жатырқамаса, ойын кезінде өздігімен ойнай білсе, мінезі ашық, өз құрдастарымен мейрімді болса мектепке келген күннен бастап – ақ үйреніп кететіне сеніңіз.	***Ата –аналарға кеңес*** - үйдегі жағдайда баланың өзіне - өзі қызмет етудің алғы шарттарына үйрете беріңіз: жуыну, қолын сүрту, шешіну, өз бетімен тамақтану, тамақ ішкенде қасықты пайдалану, горшокқа сұрану. Киімдері міндетті түрде өзіне ыңғайлы болуы шарт: шалбар не болмаса шорты замоксыз, белдеушесіз.	***Ата –аналарға кеңес*** Егер Сіздің балаңыз көпшіл, өз-жақындарыңыз бен бірге бөтен адамдарды жатырқамаса, ойын кезінде өздігімен ойнай білсе, мінезі ашық, өз құрдастарымен мейрімді болса мектепке келген күннен бастап – ақ үйреніп кететіне сеніңіз.	***Ата –аналарға кеңес*** - баламен жағымды эмоционалдық жағдайлар жасау қажет, ол көбіне ата – ана жағынан болуы қажет, мектеп туралы, оның өзіне керектігін түсіндіріп балаңызды сүйіп, аймалап, жиі оған өз мейіріміңізді көрсетіңіз.

Тәрбиелеу - білім беру процесінің циклограммасы

Білім беру ұйымы: «Абай атындағы мектеп-балабақша кешені»КММ
Топ/сынып 0 «А» сынып
Балалардың жасы 5 жастан бастап
Жоспардың құрылу кезеңі: 19-23 желтоқсан

Күнтәртібі	**Дүйсенбі**	**Сейсенбі**	**Сәрсенбі**	**Бейсенбі**	**Жұма**
Балалардықабылдау	«Түсті табу» дидактикалықойыны Мақсаты: белгілібіртүстікиімдерді табу жәнеатаудағдыларынбекіту	«Ауа-райықандай?» дидактикалықойын Мақсаты: «Ауа-райы» (қарлы, аязды, суық, күншуақты, желді) сөзініңанықтамасынтаңдауғаүйрету	«Жақсы-жаман» дидактикалықойыны Мақсаты: балалардытабиғаттағықайшылықтарды, құбылыстардыңекіұштылығын, тірі мен жансызарасындағыбайланыстықөругеүйрету; сөйлеудідамыту.	Жұмбақты тап» дидактикалық ойыны Мақсаты: күздің аяғында жансыз табиғат туралы білімді бекіту; ойлау, шығармашылық қиялды дамыту	«Шуылдақ» деген не?» дидактикалық ойын Мақсаты: шығармашылық дағдыларды қалыптастыру, заттарды шығармашылық түрлендіруді жүзеге асыру мүмкіндігі
Ата-аналарменәңгімелесу, кеңес беру	**Ата-аналарменәңгіме:** Балалардыңтазалығыжөніндекеңес беру	**Ата-аналарменәңгіме**:Ата-аналарғабалаларынертеңгілікжаттығуғаүлгертіпалыпкелулерінескерту.	**Ата-аналарменәңгіме:** Балалардыңжетістік пен дәрежесіүшінемес, солқалпындасөзсізқабылдапжақсыкөретініңіздісездіріңіз.	**Ата-аналарменәңгіме:** Ата-аналарғабалалардытамақтарынтауысыпжеугеүйретулерінескерту.	**Ата –аналарменәңгіме**: «Дұрыстамақтануға баулу»
Балалардыңдербес әрекеті (баяуқимылдыойындар, үстелүстіойындары, бейнелеуәрекеті, кітаптарқараужәнетағыбасқаәрекеттер)	**«Лото» дидактикалық ойыны Мақсат**ы: үлгі бойынша бірдей пәндерді тауып, оларды айту	**«Болады-болмайды» доп ойыны Мақсаты**: есте сақтау, ойлау, реакция жылдамдығын дамыту	**«Сол формадағы затты тап» дидактикалық ойыныМақсаты:** пәндер формасы туралы түсінікті нақтылау	**«Маймылдар» ойыны Мақсаты**: шеңбер бойымен жүруге жаттығу, қозғалыстарды мәтінмен үйлестіру	**«Ұқсас - ұқсас емес» дидактикалық ойыны Мақсаты**: заттарды салыстыруға үйрету; олардан айырмашылықтың белгілерін табу; ұқсастық, сипаттама бойынша заттарды тану
Таңертеңгіжаттығу	Таңғыжаттығукешені № 8				

Ұйымдастырылға ніс-әрекеткедайындық	«Табиғи тісті одан әрі сақтау үшін саған...керек» ойын жағдайлары	Түспен-эмоциямен «Менің көңіл-күйімді тап» дидактикалық ойыны Мақсаты: балаларды өз мінездерімен күресуге үйретуді жалғастыру	Табиғаттағы мінез-құлық ережелері туралы альбом қарау «Қауіпсіз сөздер» дидактикалық ойыны Мақсаты: үш тілде сөз тіркестерін құруды үйрету	«Кір-қожалақ қыз» драма-ойын Мақсаты: ойын бейнелерінің қимыл мәнерлілігін дамыту	«Дені сау болу – бұл оңай» сурет салу Мақсаты: салауатты өмір салтының алғышарттарын қалыптастыру
Білім беру ұйымының кестесі бойынша ұйымдастырылған іс-әрекет	**1 - ұйымдастырылғаніс-әрекет**				
	Сөйлеуді дамыту **Міндеті:**Түбірлес сөздерді жасау және қолдана білу **Мақсаты** «М» – «Н» дыбыстарын салыстыру; Қыс Ақ киімді, денелі, ақ сақалды, Соқыр, мылқау, танымас тірі жанды. Үсті-басы ақ қырау, түсі суық, Басқан жері сықырлап, келіп қалды. –Өлеңді оқып жатқанда көз алдарыңа кімді елестеттіңдер? –Иә, балалар, Абай атамыз өлеңде қысты үлкен қарияға, яғни шалға теңеп отыр. –Қалай ойлайсыңдар, қарияны Абай атамыз не үшін ашулы, соқыр, мылқау түрінде бейнелеген. –Қыс мезгіліне қай кезде дайындалуымыз керек? –Қыстың қаһарына ұшырамас үшін адамдар не істейді?	**Сауат ашу негіздері** **Міндеті:**Сөйлемдегі сөздердің ретін, санын анықтау. берілген сөзге сөйлем құрастыру **Мақсаты** өткен тақырыптарда алған білімдерін пысықтау **«Жалпы атауын айт» дидактикалық ойыны** 1.Тәрелке, құмыра, кесе, шанышқы – ... (ыдыстар). 2. Басбармақ, балаң үйрек, ортан терек, кішкене бөбек, шылдыр шүмек – ... (саусақтар) 3. Күрте, пальто, тон, плащ – ... (киім). 4. Құлақшын, қалпақ, малақай – ... (баскиім).	**Сауат ашу негіздері** **Міндеті** Жазу парағында бағдарлай білу, жазу жолы мен жоларалық кеңістікті ажырата білуге үйрету **Мақсаты** Берілген буынға сөз құрай алу дағдыларын бекіту **«Буынды қос» дидактикалық ойыны (доппен)** – Балалар, шеңберге тұрайық. Мен буынды айтып, бір балаға допты лақтырамын, бала допты ұстап алып, бір немесе бірнеше буынды қосып, сөзді жалғастырады. Кім дұрыс айта алмаса немесе тез буынды айтпаса, айыбын өтейді. Мысалы: (ас+паз, кі+тап, ба+лық, ба+ла). Ойынды өзгертуге болады. «Бір буыннан басталатын бірнеше сөз» дидактикалық ойыны Педагог балаларды екі топқа бөледі. Педагог бір буынды айтады, балалар жалғастырып, келесі буынды табады. Бір буыннан бірнеше сөз құрауға жарысады. Сөз айтқан балаларға жұлдызшы беріліп отырады. Қай топ бір буыннан ең көп сөз айтады екен.	**Сауат ашу негіздері** **Міндеті:**Геометриялық фигуралардың сыртын шетке шығармай бастыру, бояу **Мақсаты** Ойындар арқылы шапшаңдық, төзімділік секілді қасиеттерін дамыту **«Сөзді аяқта» дидактикалық жаттығуы** – Мен сендерге сөздің ең соңғы буынын айтпай аяқталмаған сөздер айтамын, сендер соңғы буынды қосып, сөзді аяқтап қайтадан айтасыңдар. Мысалы: аққа...ла, ба...ла, ба...нан, бан...тик, асқа...бақ, сә...біз, домбы...ра, қам...шы, балмұз...дақ, аялда...ма, дәріха...на, емха...на, балабақ...ша, бағдар...шам, қа...лам, қыза...нақ, бұл...ақ, көзілді...рік, тоңазыт...қыш, тоқыл...дақ, тер...ек, ша...тыр, ал...қа, апель...син, ау...ыл, ас...пан, қарын..дас,	**Көркем әдебиет** **Міндеті:** -Балалардың назарын кітаптың безендірілуіне, иллюстрацияларына аудару **Мақсаты:**әңгіменің мағынасын интонациямен мазмұндауға жетелеу. **Жұмбақты шеш.** Тоқылдатып, мазаны ап, Ағаштарды тазалап, Ормандарды емдейді, Зиянкесті жазалап. (Тоқылдақ) 3. Суретте қай құс жасырынған? Боя. 4. Үйқасын тап. Тұмсығымен шымшып, Құрт тереді ... . (Шымшық) **Ойын-жаттығу: «Қыстап қалатын және ұшып келетін құстар».** **Мақсаты:** балаларды қыстап қалатын құстар мен жыл құстарын айыра білуге үйрету. Балалардың сөйлеу тілін белсендіру. Материал: қыстап қалатын құстар мен жыл құстары бейнеленген иллюстрациялар. Сипаты:балалар екі топқа бөлінеді, бірінші топ жыл құстары бейнеленген суреттерді, ал екінші топ қыстап қалатын құстар бейнеленген суреттерді

	–Ауыл адамдары малдарын қысқа қалай дайындайды? –Иә, дұрыс айтасыңдар.		Мысалы: (те-) те-(геш) , те-(рек), те-(мір), те-(тік), көр-(пе), (ор-) ор-(та), ор-(ман), о-(рақ), (өр-) өр-(мек), өр-(кеш), өр-(ле), өр-(мек-ші), өр(т), (да-) да(мыл-да), да(был), да(қыл), да(уыс), Да(риға), Дә(рия).	кер...ует, қа...зан, шаныш...қы, ба...лық, қал...қан, қаң...бақ, қа...мыр, шал...бар, кі...лем, жү...рек, жүге...рі, жұл...дыз	жинайды. Ойыннан кейін жыл құстары панно түрінде орналастырылады

Үзіліс :

***Сюжетті - рөлді ойын:*«Тігінші»**
Мақсаты: Балалардың тіл байлығын дамыту, сурет бойынша әңгімелей білуге дағдыландыру. Балалардың коммуникативті дағдыларын арттыру, бір - бірімен диалог арқылы сөйлесуге үйрету, есте сақтау қабілеттерін дамыту, өзіне сенімді болуға, үлкендердің еңбегін құрметтей білуге тәрбиелеу.
Көрнекіліктер: Киімдер, бас киімдер, тігіншіге керек заттар(ине, метр, қайшы, жіп), іс машинасы, киім үлгілері, маталар.

Ойын барысы:
Ұйымдастыру кезеңі.
Өнерім қол ұшында,
Боламын мен тігінші
Тігіншінің ішінде,
Бас бармақтай бірінші.
Ойын:«Дұрысын тап»
Мақсаты: Мамандықтарға байланысты киім үлгілерін бір - біріне үйлестіру.
Тәрбиеші: Балалар әр мамандық иелері өздеріне сай киім киеді. Дәрігерлер ақ қалпақ пен халат кисе, ал құрылысшылар каска мен үстеріне арнайы халат киеді. Суреттегі киім үлгісі кімге лайықты екенін табыңдар.
Балалар өздері ойлап, белгілей бастайды, сызады.
Тәрбиеші: Балалар аспазшы не киеді?
Шаштараз не киеді?
Балалар белгілеп береді.
- Ендеше, сендер түсінген боларсыңдар. Бұл - ойынды біз не үшін ойнағанымызды түсіндіріңдер. Бүгін біз қандай ойын ойнайтынымызды білдіңдер.

Артикуляциялық жаттығулар:
***Ойын:*« Часы» «Сағат»**
Мақсаты:Тілдерінде артикуляциялық кемістігі бар балалармен үзбей күнделікті жасау арқылы біз алдымызға қойған мақсатымызға жетеміз. Сабақ үстінде, ойын кезінде қадағалап балалардың тілін дұрыс дамуына бағыт беру. Ата – аналармен бірлесе қарым – қатынас жасай отырып ортақ мақсатымызға жетеміз.
• ***«Сағат»*** – тілді жіңішкертіп ұстап оңға, солға жайлап қозғау керек. Осылай санап отырып 15 - 20 рет қайталау керек.
• ***«Саңырауқұлақ»*** - ауызды кең ашып, тілді таңдайға жапсыра ұстап тұрып төменгі жақты басып ауызды кең ашып ұстау.
«Дәмді тосап»
Мақсаты: жалпақ тілдің ұшының жоғары көтеруін және тілді кесе (ожау) тәрізді қалыпта ұстауын үйрету.
Қысқаша сипаттамасы: Жалпақ тілмен жоғары ерінді жалап, ауыз қуысына кіргізу.
Әдістемелік нұсқау.
1. Жаттығуда орындаған кезде тек тіл жұмыс істеуін, иектің қимылдамауын қадағалау кере.
2. Тіл жалпақ болып бүйірлер ауыз бұрыштарына тиіп тұруы керек.
3. Тіл оңға - солға емес, тек төмен және жоғары қозғалу керек.
4. Егер бала жаттығуды жасай алмай жатса, «пя - пя - пя» жаттығуына оралу қажет. Бала тілін жалпақ қалпына келтірген сон шпательмен тілді жоғары ерінің үстіне қайыру керек.

***Саусақ ойыны:*« Тасбақа»**
Мақсаты:Ұсақ моториканың қимылдары мен қолдың икемдігі бас миының құрылымының даму деңгейін көрсетеді. саусақтардың көмегі арқылы қандай да бір ұйқастырылған тарихты, тақпақтарды, ертегілерді сахналау, қолмен орындау.
1.Тасбақа
Тасбақа, тасбақа,
Тас астында тұрады.
Басын баяу шығарып,
Тиіссең кері тығады.

Жұдырықтытүйіп, бас бармақтышығарады да, тасбақаныбейнелейді..Өлеңмазмұнынақарайсаусақтыкеріжасырады. Осы тектескелесіөлеңдерге де қимылжасауғаболады.
Фонетикалықжаттығулар
Мақсаты: Фонетикалық жаттығуды орындау барысындағы басты міндетіміз баланың нақты дыбыстарды дыбыстауы барысында дұрыс тыныс алуын және артикуляциясын қадағалау болып табылады.**1**

.Баудағы кім? Ара болсаң, ызыңда
З-з-з, ж-ж-ж, з- з-з, ж-ж-ж
Жұмыс істе, тығылма.
- Ара қалай дыбыстайды?
(**з- з-з)** - қатты\жай

Ойын:«Тігінші»

Тәрбиеші: Балалар тігіншілер не істейді? (киім тігеді)

Бірінші киім тігу үшін киініп алуымыз керек. Балалар рөлдерді өздері бөліп алады. Бірі тігінші, бірі киім өлшеуші, бірі үтіктеуші болып бөлінеді. Айсара өзінің көйлегін қысқартып беруін сұрайды. Диляра қайшысын алып қиып, тігіп береді. Ал Сәния болса көйлекті үтіктеп береді. Келесі бала шалбар әкеледі. Одан қуыршаққа желетке тігеді. Ұшы жоқ қайшы болуы керек. Ойынды балалар өз қиялдары мен қалаулары бойынша әрі қарай жалғастырады. Бір - бірімен рөлдерді бөлісіп, ұйымшылдықпен ойнайды. Тәрбиеші әр уақытта балаларға көмек көрсетуі тиіс.

2.Жыланның ысылы.

Жыланқалайдыбыстайды? Ыс-с—ыс-сссс....



3.Шалқан.Шалқанүлкенболыпөсіпқалғанекен. Оны көргенатай: «**О...о...о**!» дептаңқалды.

2 - ұйымдастырылғаніс-әрекет

	Қоршаған орта **Міндеті:**-Жол белгілерін (жүру бөлігі, жаяу жүргіншілер өткелі, тротуар, велосипед, арналған жол) білу Бағдаршамның белгілеріне сәйкес жолдан өту**(кірікт16.12)** **Мақсаты** Көшедегі тәртіп ережесін қатаң сақтауға, жолда	**Математика негіздері** **Міндеті:** 10 көлеміндегі сандарды тура және кері санауға жаттықтыру **Мақсаты** : 10 көлемінде тура және кері санау дағдысын қалыптастыру. Әлия мен Сырым балаларға пойызбен саяхат жасауды ұсынады.	**Математика негіздері** **Міндеті:** 0 ден 9 дейінгі цифрмен таныстыру. «Қанша?», «Нешінші?» сұрақтарын ажырату, оларға дұрыс жауап беру **Мақсаты:** Келесі санды 1-ді қосу арқылы және 1-ді азайту арқылы алу тәсілімен таныстыру Сандық сәуле бойынша педагог 1-ге азайту амалын көрсетеді. 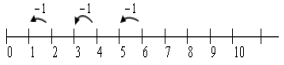	**Математика негіздері** **Міндеті:** Топтарды санау және салыстыру негізінде сандық мәндерді дұрыс жалпылау **Мақсаты** теңдік және теңсіздік туралы ұғым қалыптастыру. Педагог тақтаға ойыншықтың суреті бар плакат іледі. Ойыншықтарға қарайды, сол және оң жақтағы	**Қоршаған орта** **Міндеті:**Жол қозғалысының қарапайым ережелерін, жаяу жүргіншілер мен велосипедшілердің қозғалыс ережелерін сақтау **Мақсаты** Жолда жүру ережесін сақтап жүруге тәрбиелеу **«Ұшқырлар мен тапқырлар» ойыны**. – Біздің топта кім ең ұшқыр ойлы және тез тапқыр екенін білгім келеді. Мен сендерге сұрақтар қоямын, кім дұрыс жауап айтса, қолын

	зейінді болуға дағдыландыру «Жолдан өту» ойыны. Шарты: балалар «жолақ жолдан» өтеді. Педагог «Солға қараймыз!», «Оңға қараймыз!» – деп бұйырады. Содан соң «Солға қараймыз. Жолдың ортасына дейін жетеміз. Оңға қараймыз. Өтеміз», – деп әрбір іс-әрекетті сөзбен жеткізіп отырады. Балалар педагогтің көмегінсіз тағы да «жолдан» өтеді **Топтық жұмыс. «Жол белгілерін табу» ойыны.** Санамақ бойынша балалар екі топқа бөлінеді. – Мен сендерге жол ережелерінің белгілерін дайындап қойып едім. Бірақ олар басқа суреттермен араласып кетті. Әр топ жол белгілерін дұрыс тауып алу керек. Қай топ тез табады, сол жеңіске шығады.	Педагог балаларды вагондар болуға шақырады. Он бала бір-біріне тіркесіп, пойыздың қозғалысын еліктейді. Балаларға 1-ден 10-ға дейін цифр жазылған карточкалар таратылады. Педагог басқа балаларға вагондарды 1-ден 10-ға дейін тура және кері санауды сұрайды. Вагондармен көрініс ойнатылады. Педагог вагондардың бір-бірден туннельге қарай кетіп жатқанын хабарлайды	Сонымен 10 – 1 = 9 9 –1 = 8 8 – 1 = 7 7 – 1 = 6	суреттерді салыстырады. Қайсысы көп, қайсысы аз? Қалай бірдей жасауға болады? Балалар салыстыру және теңестіру әдісін ұсынады. Педагог тақтаның алдына шыққан балаларға бір сөренің екі жағында орналасқан заттардың арасында өзара бірмәнді сәйкестікті анықтауға көмектеседі. – Олар тең болуы үшін не істеу керек? – Дұрыс. Бір жағынан артығын алып тастау керек немесе жетіспейтін ойыншықтарды қою қажет. Артығының бар-жоғын білу үшін ойыншықтарды бір-бірінің астына қоямыз немесе жұптарды сызықпен жалғаймыз	көтереді. Хормен берілген жауап қабылданбайды. Кім дұрыс жауап берсе, жұлдызша алады. Ойын соңында жұлдызшаларды санап, жеңімпазды анықтаймыз. Кімде жұлдызша көп болса, сол – жеңімпаз. – Автокөліктің қанша дөңгелегі бар? (Төрт). – Жаяужолда кім жүреді? (Жаяу жүргінші). – Көлікті кім басқарады? (Жүргізуші). – Екі жолдың қиылысы қалай аталады? (Жол қиылысы). – Жолдың жүріс бөлігі қай жақтан басталады? (Оң жақтан). – Жаяу жүргінші немесе жүргізуші жол ережесін бұзса не болуы мүмкін? (Апат немесе жол-көлік оқиғасы). – Бағдаршамның үстіңгі шамы қандай? (Қызыл). – Жаяу жүргіншілер өткеліндегі жолақтар қандай жануарды еске түсіреді? (Зебра/алаша атты еске түсіреді). – Жаяу жүргінші жер асты өткеліне қалай түсе алады? (Баспалдақпен). – Егер жаяужол болмаса, жаяу жүргінші қалай қозғалады? (Сол жақтан, қозғалысқа қарсы).
Үзіліс:					

Қол маторикасын дамытуға арналған санамақ **Ойын:***Жүретін саусақтар.* **Мақсаты:**Саусақтарын жүргізе отырып,саусақты шынықтыру және заттарды атау үшін логикалық есін ұлғайту. **Керекті құралдар:** Суреттері бар кітапшалар. **Шарты:**Суреті бар кітапшаны алып,ішін ашып,ішінде балалар білетін деген суреттерді парақ бетінде саусақтарды жүргізе отырып (2 саусақпен),суретті нұсқап оның атын сұрайды.балалар жауап береді.Сол ереже бойынша қайталанады.		**Үстел үстінде ойналатын ойындар.** **Ойын: «Сарбаздарға не керек?»**(5-10 мин) **Мақсаты:** Елін, жерін жаудан қорғай білуге, елінің патриоты болуға тәрбиелеу. **Керекті құралдар:**ойынға керек ресурстар. **Мазмұны:**Ортаға 1 қатысушы шақырылады. Маңдайына сурет қойылады. Бұл суретті қарама – қарсы отырған бала мимика арқылы қатысушыға көрсетіп, түсіндіреді. Ал ойынға қатысушы оны табу керек болады.

3 -ұйымдастырылғаніс-әрекет

	Қазақ тілі **Міндеті:**Фонем атикалықестуді дамыту, сөздегідыбыста рдыңорнынаны қтау (басы, ортасы, соңы). **Мақсаты** әртүрлі мамандық иелері туралы түсіндіру, адамдардың еңбектеріндегі өзара байланыстарды байқауға үйрету 1.Мамандықтар ды ата. Олар не істейді? Сөйлем құра. Кімге қандай құрал керек? Сызып қос	**Қазақ тілі** **Міндеті -** Ауызекі сөйлеуді қарым-қатынас құралы ретінде дамыту **Мақсаты**қазақ тіліндегі сыпайы сөздер мен сөйлемдерді түсінуді және қолдануды үйрету . -Балалар, қандай сыпайы сөздер білесіңдер? Қазір бәріміз жағдаят шешейік. 1-жағдаят: Жанына екі баланы шығарып, екеуінің біреуіне ойыншық береді. – Досыңның ойыншығын сұрау үшін, оған қандай сыпайы сөз айтасың? Балалар жауап береді. 2-жағдаят: екі баланың біреуі екіншісіне ренжігені туралы. – Егер байқамай досыңды ренжітіп алсаң, оған не айтасың? – Мен кешірім сұраймын.	**Сөйлеуді дамыту** **Міндеті: -**Интонациясы бойынша сөйлемдерді (хабарлы, сұраулы, лепті) ажыратып, сөйлегенде қолдана білуді дамыту **Мақсаты** «М» – «Н» дыбыстарын салыстыру «М» дыбысының дұрыс айтылуын қадағалау. Ма-ма-ма – қыс деген бұл шалма. Ма-ма-ма – апорт тәтті алма. «Н» дыбысының дұрыс артикуляциясы: Ерін сәл ашылып, жіңішкерген тіл үстіңгі тістердің түбіне тиеді. «Н» дыбысының дұрыс айтылуын қадағалау. «Н» дыбысы кездесетін сөздерге мысалдар келтіреді, сол сөздерді бірнеше рет қайталап айтады. **Дидактикалық ойын: «Суретті жалғастыр».** **Мақсаты**: Салынған	**Көркем әдебиет** **Міндеті: --**Әдеби кейіпкердің белгілі бір әрекетін өзінің қалай қабылдағаны туралы айту -Кейіпкерлердің жасырын әрекетін түсіну(**кірікт.16.12)** **Мақсаты** -Құстарға қамқорлықпен қарауға тәрбиелеу Балалар, ненің суретін көріп тұрсыңдар? – Орманда қандай құстар өмір сүреді? – Тоқылдақ не істеп жатыр? – Тоқылдақтың тұмсығы өткір, мықты. Ағашты тесіп, құрттарды теріп жейді. Құйрығы қатты, ұзын. Оны «орман дәрігері» деп атайды. Тоқылдақтың, құстардың пайдасы өте көп. Бүгін осы құстар туралы жазушы Максим Зверевтің «Орман емшілері» әңгімесімен танысамыз. Әңгіме – әдеби жанрдың бір	**Шығармашылық бейнелеу әрекеті** **Міндеті: -** Балаларға мерекелердің мәнін түсіндіру, өз жұмысының нәтижесін бағалу -Мүсіндеудің әртүрлі әдістерін қолдану: құрылымдық (жеке бөліктерден) және мүсіндік (негізгі бөліктерді тұтас кесектен жасау **--** Сюжеттік композициялар жасау, оларды сәнді бөлшектермен толықтыру, жеке және топпен бірлесіп жасау, онда міндеттерді келісіп атқару -- Пішіндердің түрлі қалыптарын бере білуді, оларды күрделі емес композицияларға біріктіруді қалыптастыру Жаңажылмерекесітуралытүсінікт ерін арттыру -Біртекті заттардан сюжеттер құру, бірнеше пішінді бір тұғырға орналастыру -- сюжеттік композициялар жасайды, оларды сәнді бөлшектермен толықтырады -Сюжеттік композициялар жасау, оларды сәнді

		– «Кешір» деген сөзді айтамын. – Дұрыс, сыпайы сөздерді жиі айтатын балаларды әдепті бала деп атайды	суретті тез жалғастыру. Жылдамдыққа үйрету. Ашулы шалдың суретін бірінші болып жалғастырып, аяқта	түрі екенін түсіндіру. Әңгіменің басқа жанрлардан ерекшелігі – болған оқиғаны қысқа баяндайды. Әңгімені мәнерлеп оқып, мазмұнын айтып береді (қосымшаны қараңыз).	бөлшектермен толықтыру, жеке және топпен бірлесіп жасау (**кірікт. 16.12)** **Мақсаты:**- Жаңа жыл мерекесі туралы түсінік беру, қиялдау, елестету дағдыларын дамыту **Топтық жұмыс**

Үзіліс: .

Психологиялық ойын:

Ойын:«Тыныштықты жақсы көретін патша»

Мақсаты:Өзін - өзі одан әрі ашу, өзін - өзі тану, өзінің және айналасындағылардың психологиялық мінездемесін анықтау және талдау іскерлігін дамыту.

Ойын шарты:

Патша шуды жек көреді, сондықтан ханзаданың көңіл - күйін бұзбау үшін барлығымыз шуламай тыныш қозғаламыз. Патша аяқтың ұшымен жүреді, оның жүрісі жеңіл, баяу. Бұл ролді бір бала атқарады.

Жүргізуші келесі сөзді айтады: «Барлық балалар, патшадан басқа бөлменің әр жеріне тұра қалады. Патша саусағын ауызына тигізіп, «Ш - ш - ш, ханзада келе жатыр!» деп, бөлмені аралай бастайды. Барлығы «қатып» қалу керек, ал патша әрқайсысын айналып шығады. Кез келген баланың қасына келіп, саусағын баланың мұрнына тигізеді. Сол бала аяқтың ұшымен патшаның артынан жүре бастайды. Келесі балаға жақындаған патша саусағын баланың мұрнына тигізеді, ол бірінші баланың соңына тұрып, аяқтың ұшымен патшаның артынан жүре бастайды. Сол тәртіппен ойын жалғаса береді. Барлық балалар патшаның артына жиналғаннан кейін, патша кез келген артындағы балаға қарап, «Ш - ш - ш» дейді, сонда сол бала өз орнына тыныш, аяқ ұшымен оралады. Барлығы орнына тұрғаннан кейін ойын аяқталады.

"Қисық сурет" атты суретті жаттығу өткізіліп, оң және сол жарты шарлар басымдылығын анықтауға арналған қысқаша тест, сонымен қатар оптимистік бағдарды анықтауға арналған сауалнама алынды.

Аз қимылды ойын:

Ойын: «Қуғыншыдан құтқару»

Мақсаты: балаларға тез бұлтарып жүгіру тәсілдерін меңгерту.

Ойын шарты:

Мазмұны: Алаңда үлкен шеңбер немесе төртбұрыш сызылып, ойнайтын жер алдын ала дайындалады. Ойыншылардың арасынан санамақ арқылы бір «қуғыншы» сайланады. Ойын алаңнан шықпай, ішінде жүріп ойналады.

Мұғалімнің «Қуғыншы табылды!» деген белгісінен кейін сайланған бала қолын жоғары көтеріп: «Мен қуғыншы»! – деп айқайлайды да, балаларды қуа жөнеледі.

Қуғыншының қолы тиген ойыншы қолын жоғары көтеріп , қуғыншы болғанын білдіреді де, ойынды әрі қарай жалғастырады.

Бірақ ойыншылар қуғыншыдан бір-бірін құтқаруларына болады. Ол үшін : қашып келе жатқан ойыншы мен қуғыншы екеуінің арасынан кесіп жүгіріп өтсе;

Қашып келе жатқан ойыншыға қол тигізсе;

Қашып келе жатқан ойыншымен қол алысса, онда қуғыншы сол ойыншыны қуады.

Ойынның ережесі:

1. Қуғыншы қолын көтеріп: «Мен қуғыншы» деп басқаларға ескерткеннен кейін ғана ойыншыларды ұстауына болады.
2. Ойын алаңынан шығып кеткен ойыншы ойыннан шығады.

Әдістемелік нұсқаулар.

Бұл ойынды ұйымдастыру үшін алаңды дұрыс таңдаған жөн. Ойыншылар жүгірген кезде бір-біріне немесе басқа заттарға соғылып қалмау үшін қадағалау керек.

Ойын қызықты өтуі үшін ойынныі мазмұнына әртүрлі қосымша тапсырмалар енгізуге болады.

Бір ойында бір қуғыншы ғана емес, бірнеше қуғыншы сайлауға болады.

Ойынның педагогикалық маңызы.

Ойынның педагогикалық маңызы өте зор. Ойыншылар жолдастықты іс жүзінде көрсете алады. Достары көп болғанның пайдасын көреді.Қауіптен қорықпай, қиыншылыққа қарсы тұруға дағдыланады.

Ойын барысында ойыншылар жүгіру жаттығуларын орындау тәсілдерін жетілдіреді. Өз қимыл –қозғалысын өзгелермен үйлестіруге үйренеді. Шапшаң, епті қимылдауға жаттығады.

4 -ұйымдастырылғаніс-әрекет					
	Дене шынықтыру **Міндеті:**Бір-бірінің жанына және бір-бірінің артынан сапқа тұру **Мақсаты:**Қимыл әрекеттің дұрыс басталуының кепілі болатын бастапқы қалыпқа дұрыс келуге, шайбаны ілгері бағытта ұш **Мерген имек ағаш». (3 рет)** Алаңқайдың ортасында текше тұр. Оны имек ағашпен бір ойыншы қорғайды. Қалған ойыншылар текшеге шайбаны имек ағаштарымен атып, тигізуге тырысады. Имек ағаштың қыры толық мұзды жататындай етіп ұстауын қадағалайды. Ойыншылар санын біртіндеп арттыра отырып, заттардың арасымен жүгіру. (5 рет) Арақашықтығы 1м 5 конусты алаңның ортасына қояды. Конустарды аралап жүгіретін ойыншы саны қима қағаздарға жазылған сандар арқылы анықталады. Әр команданың ойыншылары конустардың арасымен педагог белгісі бойынша жүгіре бастайды.ыруға үйрету	**Музыка** **Міндеті:** -Музыкалық сүйемелдеумен және сүйемелдеусіз жеке ән айту дағдыларын дамыту -Музыкалық сүйемелдеумен және сүйемелдеусіз жеке ән айту дағдыларын дамыту **(кірікт.16.12)** **Мақсаты** Дауысы мен есту қабілеттерін дамытуға арналған жаттығулардан қиын емес әуендерді 2–3 жақын үндестікте дауысын дәл келтіріп орындауға үйрету **Музыка тыңдау:** «Жаңа жыл» (Қ. Шілдебаев) Ән айту: Ақша қар» (Е. Өміров) «Шырша әні» (К. Қуатбаев) Музыкалық-ырғақтық қимылдар: «Сағат» (Е. Андосов) Билер: «Ұлпақарлар биі» («Вальс» П. Чайковский үнтаспада, «Билеп үйренейік» жинағынан) Музыкалық аспапта ойнау: «Полька» (А. Филиппенко)	**Дене шынықтыру** **Міндеті: -**Орнында айналу, оңға, солға бұрылу, сап түзеп, бір және екі, үш қатармен қайта тұру **Мақсаты -** 3 м арақашықтағы көлбеу қойылған нысанаға заттарды лақтыруға үйрету. **Қимыл-қозғалыс ойыны: «Асық алу».** Шашырап жүреді, жүгіреді, педагогтің бұйрығымен жерден асықтарды алады. «Асық лақтыру» – дұрыс бастапқы қалыпта тұрып, көлбеу қойылған нысанаға асықтарды лақтыру (арақашықтығы – 3 метр) Бастапқы қалып: аяқ иық деңгейінен сәл ашық қойылады, оң аяқты арт жаққа жіберу, оң қол шынтақтан бүгіліп, кеуде тұсында. Асықты лақтырғанда оң қол төмен түсіріліп, төмен, артқа жіберіледі. Асықты қолды алдыға созып, сонан соң жоғары көтеріп лақтырады	**Дене шынықтыру** **Міндеті**: -Таныс дене жаттығуларын музыка әуенімен әсем және ырғақты орындау **Мақсаты -**Әртүрлі бағытта бір аяқпен секіре білу шеберліктерін (машықтарын) жетілдіру, табанның алдыңғы жағымен таянып итерілулерін бекіту. **«Терек» (Қырғыз халқының ойыны).** Жүргізуші сайлайды. Ол – «терек». Жүргізуші шеңбер ортасында тұрады. Ойыншылар шеңбер бойында тұрып, түрлі қимыл-қозғалыстар жасайды. «Терек!» дегенде, жылдам орындарын ауыстырады. Жүргізуші бос орынның біреуіне жылдам тұруға тырысады. Орынсыз қалған бала жүргізуші болады. Ойында бірде-бір рет орнын бермеген бала жеңімпаз атанады. «Ырғып секіру» (Татар халқының ойыны) (3 рет) Әртүрлі бағытта бір аяқпен секіру. Ойыншылар шеңбер бойына тұрады. Жүргізуші шеңбердің ортасында тұрады. Жүргізуші: «Ырғып секір!» дегенде, ойыншылар жылдам бір аяқтарымен секіріп, орындарын ауыстырады. Жүргізуші де бір аяғымен секіріп, олардың біреуінің орнына тұрып алуға тырысады.	**Музыка** **Міндеті: -**Музыканың және оның бөліктерінің сипатындағы өзгерістерге сәйкес қимылдарды өзгертуге үйрету **Мақсаты** Дауысы мен есту қабілеттерін дамытуға арналған жаттығулардан қиын емес әуендерді 2–3 жақын үндестікте дауысын дәл келтіріп орындауға үйрету **Музыка тыңдау:** «Жаңа жыл» (Қ. Шілдебаев) Ән айту: Ақша қар» (Е. Өміров) «Шырша әні» (К. Қуатбаев) Музыкалық-ырғақтық қимылдар: «Сағат» (Е. Андосов) Билер: «Ұлпақарлар биі» («Вальс» П. Чайковский үнтаспада, «Билеп үйренейік» жинағынан) Музыкалық аспапта ойнау: «Полька» (А. Филиппенко)

Серуенгедайындық	Киімдердіреттіліктісақтапдұрыскиінугеүйрету.	Киімдердіреттіліктісақтапдұрыскиінугеүйрету.	Киімдердіреттіліктісақтапдұрыскиінугеүйрету.	Киімдердіреттіліктісақтапдұрыскиінугеүйрету.	Киімдердіреттіліктісақтапдұрыскиінугеүйрету.
Серуен	***Қаржауыптұрғанқұбылыстыбақылау*** ***Мақсаты: қардыңжауыптұрғанынбақылау, ауарайынабайланыстықұбылыстардытүсіндіру, аяздыкүндеқаржеңілболады, олараyада би билегендей, жылырақкүндеқарауырлаутартады,- қалықтапжергетүседі, суықкүндеқарұшқындарыжеделдепжауады.*** ***Тақпақ :*** ***Есікалдытайғанақ жата берсін.*** ***Бізоғантеуіпжүрмізсырғанақ,*** ***Шығаберіпжалтақтай,*** ***Ұшыптүстіқалпақтай.*** ***Қимылдыойын: «Аңшы мен қояндар»*** ***Мақсаты: жылжымалылақтырғанны санғазаттытигізу, жүгіругеөрмелепшығуғажаттықтыру.*** ***Жеке жұмыс: «Адасқанқарқиыршықтары» тақырыбынашығармашылқәңгімеқұрастыру.*** ***Жұмбақ: Құмсияқтыұсақболғаныменн, жербетінжауыпүлгереді. (қар) Еңбек: Тәрбиешіжұмыстыәркімгебөліпберугекөмектеседі.***	*Қыраудыбақылау* *Мақсаты: балаларғақыраудыңқалайболатынынайтып кету.* *Қыраутүскенағаштардыбақылау.* *Темірзатқаүрлепкөрейік.* *Оғанқыраутүсті, біздіңбуымызсуықтанқырауғаайналды.* *Соныменқыраубұлкәдімгібу, оләйнекшынысына, ағашбұтақтарында, бұтақтарында, басқазаттардақатып, қырауғаайналған.* *Қырауәдеттекүнніңашығындапайдаболады.* *Болжам: Ағашқақыраутүссе, аязболады.* *Тұманболса, күнжылынады.* *Егердетүндеқыраутүссе, күндізқаржаумайды.* *Жұмбақ: Қантсияқтыақ, Ұлпабопжердежатады. (қар)* *Қимылдыойын: «Суықторғайлар»* *Мақсаты: қимылдыжаттығулардыжасаудыүйрету, тапқырлықтанытабілу.* *Еңбек: бірбірінекедергіжасамай, жұмысістеугеүйрету.*	*Мұзсүңгісінбақылау* *Мақсаты: балаларғамұздыңқасиетітуралы мол түсінік беру.* *Байқағыштыққасиеттіқалыптастырып, іскебағаберіп, қортындыжасайбілугеүйрету.* *Сұрақтар: Сүмелекмұзжөнінде не айтуғаболады?* *Ол қандай? (Сәбізсияқты)* *Сүмелекмұзқайжерде, пайдаболады?* *Күнгейжақтама, әлдекөлеңкежақтама?* *Тақпақ : Көлбетіндежатырайдын – мұзойнақ, Қыстыңөзіжасағандайбіздіойлап, Шаңғытеуіпжарысамызжелменен, Күндеосындақызықтаймызбізойнап. МұзафарӘлімбаев* *Қимылдыойын: «Үйсізқалғанқоян»* *Мақсаты: ойынныңтәртібінсақтайотырып, секіріпалғажүгіру.* *Еңбек: «Мұзжерлергеқұмсебу»*	***Қайыңағашынбақылау*** ***Мақсаты: қайыңағашыныңқысқыкөркінбақылау.*** ***Балалардытабиғаттыңқорғаушысыболуғатәрбиелеу.*** ***Тапсырма:ағаштуралысуреттербойыншашығармашылықәңгімеқұрастыру.*** ***Әрбалағаағашсуреттері таратылады.*** ***Тақпақ: Ағаштартұржүдеп, Жапырақсәніенеді. Соғадыжелүдеп, Қыстыңкепсәлемі.*** ***Жұмбақ: Жаздажатсаңкөлеңкесінеалады, Қыстажақсаң, жаныңрахат табады. (Ағаш)*** ***Қимылдыойын: «Апандағыаю»*** ***Мақсаты: зеректікке, ептілікке баулу.*** ***Еңбек: қайыңағашыныңтүбінеқаржинау.***	***Терезедегіөрнектердібақылау*** ***Мақсаты: балаларғақұбылыстытүсіндіру. Олардыңойынтолықтыру.*** ***Терезедегіөрнектердіңқалайпайдаболғаныжайындатүсінік беру.*** ***Тапсырма: трафареттіңкөмегімен «Аяз атаныңтерезегесалғанкелемеждісуреттері» аттыұжымдықжұмысжасау.*** ***Тақпақ: Бір топ бала сырғанап, Барадыәнежарысып. Қалдыарттаатырап Іздеріненқарұшып*** ***Жеке жұмыс: қаратжалынасекіріпшығужәнеоданжергетүсугеүйрету.*** ***Жорамал: қысаяздыболса – жазыстықболады.*** ***Жұмбақ: Отта жанбайды Суда батпайды. (Мұз)*** ***Қимылдыойын: «Айлакертүлкі»*** ***Мақсаты: оңды – солдыжалтақтапқарайжүгіругежаттығу.*** ***Еңбек: қарданбекінісжасаудыүйрету.***
Балалардыүйгеқай	***Ата –аналарғакеңес*** Егер Сіздің балаңыз көпшіл, өз-	***Ата –аналарға кеңес*** Егер Сіздің балаңыз	***Ата –аналарға кеңес*** - үйдегі жағдайда баланың	***Ата –аналарға кеңес*** Егер Сіздің балаңыз	***Ата –аналарға кеңес*** - баламен жағымды

тару	жақындарыңыз бен бірге бөтен адамдарды жатырқамаса, ойын кезінде өздігімен ойнай білсе, мінезі ашық, өз құрдастарымен мейрімді болса мектепке келген күннен бастап – ақ үйреніп кететіне сеніңіз.	көпшіл, өз-жақындарыңыз бен бірге бөтен адамдарды жатырқамаса, ойын кезінде өздігімен ойнай білсе, мінезі ашық, өз құрдастарымен мейрімді болса мектепке келген күннен бастап – ақ үйреніп кететіне сеніңіз.	өзіне - өзі қызмет етудің алғы шарттарына үйрете беріңіз: жуыну, қолын сүрту, шешіну, өз бетімен тамақтану, тамақ ішкенде қасықты пайдалану, горшокқа сұрану. Киімдері міндетті түрде өзіне ыңғайлы болуы шарт: шалбар не болмаса шорты замоксыз, белдеушесіз.	көпшіл, өз-жақындарыңыз бен бірге бөтен адамдарды жатырқамаса, ойын кезінде өздігімен ойнай білсе, мінезі ашық, өз құрдастарымен мейрімді болса мектепке келген күннен бастап – ақ үйреніп кететіне сеніңіз.	эмоционалдық жағдайлар жасау қажет, ол көбіне ата – ана жағынан болуы қажет, мектеп туралы, оның өзіне керектігін түсіндіріп балаңызды сүйіп, аймалап, жиі оған өз мейіріміңізді көрсетіңіз. Балаңыздың көзінше мектеп туралы өзіңізді толғандыратын мәселені айтудан аулақ болыңыз.

Тәрбиелеу - білім беру процесінің циклограммасы

Білім беру ұйымы: «Абай атындағы мектеп-балабақша кешені»КММ
Топ/сынып 0 «А» сынып
Балалардың жасы 5 жастан бастап
Жоспардың құрылу кезеңі: 26-30 желтоқсан.

Күнтәртібі	**Дүйсенбі**	**Сейсенбі**	**Сәрсенбі**	**Бейсенбі 01.12**	**Жұма 02.12**
Балалардықабылдау	Мұғалімнің балалармен қарым-қатынасы: отбасы туралы жеке әңгімелесу, қарым-қатынас және көтеріңкі көңіл-күй орнатуға ойындар ұйымдастыру. Жағымды жағдай орнату				
	«Ұннан жасалған тағамды ата» дидактикалық ойыны Мақсаты: нан-тоқаш өнімдері туралы білімдерін бекіту; нанға ұқыпты қарауға тәрбиелеу	«Төртінші артық» дидактикалық ойыны Мақсаты: артық затты (азық-түлік) табуға үйрету және себебін түсіндіру	Жаңылтпаш «Сіз бізді іздемеңіз ана: Біз қымыздықты қырыққабат сорпасына қосамыз» Мақсаты: барлық дыбысты айту арқылы жаңылтпашты анық айтуға үйрету	«Табиғат және адам» дидактикалық ойыны Мақсаты: адам жасаған және табиғат адамға не беретіні туралы білімді жүйелеу: балық, ет, көкөніс, жеміс, жидек, тұқым, жаңғақ	«Сипаттама арқылы біл» дидактикалық ойыны Мақсаты: сипаттама бойынша тамақ өнімдерін тануға үйрету
Ата-аналарменәңгімелесу, кеңес беру	**Ата-аналарменәңгіме:** Балалардыңтазалығыжөнін декеңес беру	**Ата-аналарменәңгіме**:Ата-аналарғабалаларынертеңгілікжаттығуғаүлгертіпалып келулерінескерту.	**Ата-аналарменәңгіме:** Балалардыңжетістікпен дәрежесіүшінемес, солқалпындасөзсізқабылдапжақсыкөретініңіздісездіріңіз.	**Ата-аналарменәңгіме:** Ата-аналарғабалалардытамақтарынтауысыпжеугеүйретулерінескерту.	**Ата –аналарменәңгіме**: «Дұрыстамақтануға баулу»
Балалардыңдербесәрекеті (баяуқимылдыойындар, үстелүстіойындары, бейнелеуәрекеті, кітаптарқараужәнетағыбасқаәрекеттер)	«Тазалықтың денсаулық үшін маңызы» әңгімелесу (үй-жайды дымқыл тазалау, өз бөлмесін ретке келтіру қажеттілігі туралы)	«Тәні саудың жаны сау» әңгімелесу Мақсаты: мәдени-гигиеналық дағдыларын қалыптастыру	«Күн сайын ... тәртібі бойынша» ойлану-әңгімелесу (режимді сақтаудың мәні туралы) әңгімелесу	«Біз гимнастиканы не үшін жасаймыз» әңгімелесу (таңертеңгі гимнастиканың маңызы туралы)	«Бұлар қауіпті заттар» әңгімелесу. Қауіптер туралы иллюстрация қарау
Таңертеңгіжаттығу	**Таңғыжаттығукешені № 8**				

Ұйымдастырылғаніс-әрекеткедайындық	«Табиғи тісті одан әрі сақтау үшін саған...керек» ойын жағдайлары	Түспен-эмоциямен «Менің көңіл-күйімді тап» дидактикалық ойыны Мақсаты: балаларды өз мінездерімен күресуге үйретуді жалғастыру	Табиғаттағы мінез-құлық ережелері туралы альбом қарау «Қауіпсіз сөздер» дидактикалық ойыны Мақсаты: үш тілде сөз тіркестерін құруды үйрету	«Кір-қожалақ қыз» драма-ойын Мақсаты: ойын бейнелерінің қимыл мәнерлілігін дамыту	«Дені сау болу – бұл оңай» сурет салу Мақсаты: салауатты өмір салтының алғышарттарын қалыптастыру
Білім беру ұйымының кестесі бойынша ұйымдастырылған іс-әрекет	**1 - ұйымдастырылғаніс-әрекет**				
	Сөйлеуді дамыту **Міндеті:**Табиғат құбылыстарын сипаттауда заттар мен нысандардың ерекшеліктерін білдіретін сөздерді дұрыс таңдау, **Мақсаты** : «Сөз», «Сөйлем» деген не екенін түсіндіру. **–**Педагог балалардан қыс мезгілінде неше ай бар екенін сұрайды? Қыс мезгілі ұнай ма, несімен ұнайды? – деп сұрақ қойады. **Демонстрациялық материал**. –Ендеше, мына үлгі суретке қарап, әңгіме құрайық. Суретте қарап, көргендеріңді өз қиялдарыңмен толықтырып, әңгіме құрап көріңдер. –Суретке мұқият қарап, тақырып қойыңдар. Сендер суретте шанамен сырғанап жүрген балаларды, коньки теуіп жүрген баланы көріп отырсыңдар, балаларға ат қоя отырып, әңгіме құраңдар. «Бұл суреттің тақырыбын сендер қалай деп атайтын едіңдер?» деген ұсыныс айтады педагог.	**Сауат ашу негіздері** **Міндеті:**Әртүрлі бағыттағы тігінен, көлденең, қысқа, ұзын, толқынды, ирек сызықтарды, жазу **Мақсаты:**Ойындар арқылы логикалық ойлауларын, есте сақтау қабілеттерін дамыту **Дидактикалық ойын: «Тиісті белгіні көтер»** **–** Дауысты, дауыссыз дыбыстардан басталатын сөздерді араластырып айтамын, сендер тиісті қызыл, көк түсті жалаушаларды көтеріңдер. Мысалы: маймыл, ақ аю, ат, жолбарыс, түйе, бұзау, қасқыр, түлкі, қоян, арыстан, керік, тышқан, ит, доңыз, мысық, тай, қой, құлын, тауық, ешкі, лақ, сиыр, бота, қозы, көжек,	**Сауат ашу негіздері** **Міндеті:** Тамшы тәрізді пішіндерді олардың арасындағы арақашықтықты сақтап жазу **Мақсаты:** дауысты, дауыссыз және сөйлем туралы алған білімдерін пысықтау. **Дидактикалық жаттығу:** **“Жасырылған сөз**” **Шарты:** бала бір сөздің атын тура атамай, оны сипаттайды. Балалар сол сөзді табады. Мысалы: “Ол күз мезгілінен кейін келеді”, “Ол келмесе, Аязата мен Ақшақар келмейді”. Жауабы: қыс. Мысалы: кітап, күз, теледидар, көбелек,	**Сауат ашу негіздері** **Міндеті:.**Берілген буынға сөз құрай алу дағдыларын жетілдіру **Мақсаты** Буынға бөлу, дауысты, дауыссыз дыбыстардың түрлерін меңгеруге жаттығулар жасату **Дидактикалық жаттығуы: «Буынға буын қос»** Педагог: -Мен сендерге сурет көрсетіп бірінші буынын айтамын, сендер екінші буынын айтасыңдар. Мысалы: (ал...ма, бақта...шы, қар...быз, қа...уын, қала...қай, қыза...нақ, қор...жын,дәп...тер, қа...лам, қай...шы, жыл...қы, бе...сік, бал...та, көр...пе, сә...біз, бара...бан, қо...зы, құмырс...қа, шы...бын, қо...ян, ал...мұрт, май..мыл, бал..та, бал..ға, пар..та, қызғал..дақ, түйме..дақ, ке..рует, кәм..пит, ке..се, ке..ме, қуыр..шақ т.б.)	**Көркем әдебиет** **Міндеті:** Өленді жатқа, мәнерлеп, интонациямен айту **Мақсаты** өленді жаттату арқылы шығарманың эмоциялық- бейнелік мазмұнын қабылдауға жетелеу **Жаңа жыл келді** Жаңа жыл да келеді Бізге қарай жылыстап. Өлең де әзір, ән де әзір, Ойын да әзір, бәрі әзір. Кел, Жаңа жыл, біздерге, Кел, Жаңа жыл, Жаңа жыл! Сөздік жұмыс: жылыстап – ақырындап, біртіндеп әзір – дайын

	Педагог балалардың ойларын қорыта келе: «Бұл суреттің тақырыбын "Ажарлы қыс " деп атасақ қайтеді, келісесіңдер ме?» – деп сұрады. –Балалар "ажарлы " – сөзі «көрікті, әсем, тамаша, сұлу» деген мағынаны береді. Педагог қол көтеріп, әңгіме құрауға қызығушылық танытқан балалардың бәрінің ойын тыңдайды. Жақсы әңгіме құраған баланы мақтайды	бақа, ағаш, гүл, балық, қарға, арпа, арқан, ботқа, шаш, мақта, қағаз, базар, жапырақ, ит, үйшік, балта, балға, егеу, керует, қамшы, алқа, доп, керік, кекілік, бор, қорық, қоныс, тиін, марғау, жылан	терезе т.б.		

Үзіліс : Затты лақтыру мен қағып алуға арналған ойындар «Допты қуып жет»

Тынымсыз Тіл туралы ертегі жаттығулары:
Сыйқырлы айнаға қарап отырып, араның масаның , шегірткенің, жыланның дыбыстарын салып көр. Осы дыбыстарды Тынымсыз Тіл ұнатады ма соны байқа.
Ағайынды аралар.
Ағайында араармыз,
Еңбек үшін жаралғанбыз.
-з-з-з-з-з
Шырын іздеп күні бойы
Гүл бақшаны аралаймыз
-з-з-з-з-з
(Үш саусағыңды түйістіріп, ұшып жүрген араларға ұқсат, әрбір екі жолдан кейін аралардың ызылдағанын сал.)
Жаман ара
Қалмай ұшып соңынан,
Ара қуды Мұратты.
-з-з-з-з
Шағып алып қолынан,
Досымызды жылатты.
-у-у-у-у
(Араныңдауысы мен баланың ара шаққандағыдауысын сал)

Ойын: ***«Допты қуып жет»***
Мақсаты: Балаларды ептіліке,шапшаңдыққа тәрбиелеу.Тәрбиешінің берген белгісін мұқият тыңдай білуге үйрету.
Ойынның шарты:
Тәрбиеші балаларға доп салынған кәрзеңкені көрсетеді де алаңның бір жағында өзімен бірге қатарласа тұруды ұсынады. Одан кейін кәрзеңкеден доптарды алып, балалардан алысқа, әр жаққа лақтырады. Балалар доптарға жүгіреді, оларды алып кәрзеңкеге салады. Ойын қайталанады.
Балалар қанша болса, доп та сонша болуы керек. Олардыңәрқайсысыдоптықуыпжетіп, кәрзеңкегесалатынболсын.

2 - ұйымдастырылғаніс-әрекет

	Қоршаған орта **Міндеті:**Тірі және өлі табиғат құбылыстары туралы білімдерін кеңейту **Мақсаты** жанды	**Математика негіздері** **Міндеті -** Заттардың саны олардың көлеміне, арасындағы қашықтыққа, пішінге, орналасуына, сондай-ақ санау бағытына байланысты емес екенін түсіндіру **Мақсаты**Топтарда заттардың тең және	**Математика негіздері** **Міндеті:** - - Заттардың саны олардың көлеміне, арасындағы қашықтыққа, пішінге, орналасуына, сондай-ақ санау бағытына	**Математика негіздері** **Міндеті:**- Заттардың саны олардың көлеміне, арасындағы қашықтыққа, пішінге, орналасуына, сондай-ақ санау бағытына байланысты емес	**Қоршаған орта** **Міндеті:**Тірі және өлі табиғат құбылыстары туралы білімдерін кеңейту **Мақсаты** Балаларды «жансыз табиғат» түсінігімен таныстыру,

	және жансыз заттардың түрлерін атап береді; бақылаулардың нәтижесін табиғат күнтізбесінен, суреттерден көрсетіп бере алады Табиғат – адамның көмегінсіз тіршілік етеді. Ал адамның қолымен жасалған заттардың бәрі табиғат нысаны болып табылмайды. Табиғатты: Жанды табиғат әлемі және жансыз табиғат әлемі деп екі үлкен бөлікке бөлуге болады.	тең емес санын анықтауға, санау және топтарды салыстыру негізінде сандық мәндерді дұрыс қорытындылау; талдау, салыстыру,  Теңестіруге немесе артығын білу үшін, ойыншықтарды бір- бірінің астына қояды, немесе жұптарын сызық арқылы қосады. Балалар ойыншықтарға саусақ тигізіп санайды. Цифр жазылған карточкаларды алады. Осы карточкаларды ойыншықтардың астына қояды. Ойыншықтардың тең санын салыстырып, артығын алып тастау керек немесе жетіспейтін ойыншықтарды қою қажет деген қорытындыға келеді	байланысты емес екенін түсіндіру **Мақсаты** заттарды белгілі бір ерекшелігіне қарай топтастыруды бекіту Ттапсырманы орындау үшін суреттерді қарау керек. – Қай топтағы заттардың арасына «=» белгісін қоюға болады? Бір алмадан себетке салады. Алмаларды әр себетпен сызып қосады. -Не артық? Не кем? – Алмұртты тәрелкіге салады. Алмұртты әр тәрелкемен сызып қосады. -Не артық? Не кем? Қорытынды жасайды	екенін түсіндіру **Мақсаты** заттарды белгілі бір ерекшелігіне қарай топтастыруды бекіту **«Сонша жина» дидактикалық ойыны** Балалар топқа бөлінеді. Әр топта үстелде біртекті заттар жиынтығы бар (текшелер, «Лего» бөлшектері, геометриялық фигуралар, бұршақтар, қыстырғыш немесе басқа материалдар). Ойынды былай түрлендіруге болады, жүргізуші көзін жұмып, саны бар карточканы шығарады, содан кейін кез-келген топтағы заттарды санайды және нөмірін атайды.	жансыз табиғаттағы адам қолымен жасалған заттарды айыра білуге үйрету Күрделі сұрақ: Қолдан адам қолымен жасалған әлемге қандай заттар жатады деп ойлайсыңдар? Балалар терезеден не көріп тұрғандарын атап береді. Табиғатқа – ағаштар да, аспан да, шөп те, ауа да, адам да жатады деген ұйғарымға келеді. Топтағы жанды заттарды атап көрсетеді. Үстелдің неліктен жансыз затқа жататынын дәлелдейді. Тірі ағзаның қандай әрекеттер жасайтынын, мәселен, тыныстайтынын, тамақтанатынын, өсетінін, көбейетінін айтып береді.
Үзіліс:					
Саусақ ойындары **Ойын:*Су толтыру.*** **Мақсаты:**Қол ептілігін дамыту,ас ішкенде қалай отырып,қасықты қалай ұстайтынын,ыдыстар қалай тұратынын үйрету. **Керекті құралдар:**шұңқыр қасық,шұңқыр тәрелке мен күрешке. **Мазмұны:** Үстел үстіне шұңқыр ыдысқа су құйып қоямыз.Одан кейін 1-ші тәрбиеші өзі көрсетеді.Ыдыстағы суды қасықпен алып,ақырын төгіп алмай күрешкеге құямыз.Осы іс-әрекет бірнеше рет қайталанады.	***Саусақ ойыны:Жүретін саусақтар.*** **Мақсаты:**Саусақтарын жүргізе отырып,саусақты шынықтыру және заттарды атау үшін логикалық есін ұлғайту. **Керекті құралдар:** Суреттері бар кітапшалар. **Шарты:**Суреті бар кітапшаны алып,ішін ашып,ішінде балалар білетін деген суреттерді парақ бетінде саусақтарды жүргізе отырып (2 саусақпен),суретті нұсқап оның атын сұрайды.балалар жауап береді.Сол ереже бойынша қайталанады.	**Дидактикалық ойын:** ***«Домино»*** **Мақсаты:** «Баланың көліктер жайлы білімдерін дамыту, пысықтау. Сәйкес көлікті тауып дұрыс атату, оның атқаратын қызметімен таныстыру. **Ойын шарты:** Суреттері сәйкес келетін карточкаларды біріне қатарлап тізіп қою, кім бұрын барлық карточкаларын қояды, сол жеңіп шығады. **Қажетті құралдар**: Бірдей қос суреттер, әртүрлі көліктер бейнеленген көлімдері 5×6см карточкалар.		
3 -ұйымдастырылғаніс-әрекет					

	Қазақ тілі **Міндеті:**Тыңдалғанкөркемшығармамазмұнынретіменжүйелітүрдежеткізу **Мақсаты** сыпайылықты білдіретін сөздермен сөздік қорларын толықтыру, оларды күнделікті өмірде қолдана білуге дағдыландыру. **Дидактикалық ойын: «Не деу керек?»** **–** Тақпақтарды тыңдап, назар аударамыз. Қай жауабы дұрыс? Апаң сенің базардан Алма сатып әкелді. Ең үлкенін, жақсысын Саған таңдап әперді. Не деп айтып жеу керек? «Рақмет, апа!» – деу керек. Балалар жүр көшеде, Естілді шу-айғай. Сен де шықтың досыңды, Қағып кеттің байқамай. Мұндайда не деу керек? «Кешір досым», – деу керек. Осы келген бетіңде, Допты құдың жарыстың. Көшенің сол шетінде, Кезікті бір апайың, Ұмыттың сен не деу керек? «Сәлеметсіз бе!» – деу керек.	**Қазақ тілі** **Міндеті:** Тыңдалған көркем шығарма мазмұнын ретімен жүйелі түрде жеткізу **Мақсаты**сыпайылықты білдіретін сөздермен сөздік қорларын толықтыру, оларды күнделікті өмірде қолдана білуге дағдыландыру. **Мақал-мәтелдерді жаттап ал.** Әдептілікті данадан үйрен. «Сіз» деген – әдеп, «Біз» деген – көмек. Педагог жеке жұмыс жүргізеді. **Ойын «Сұраққа жауап бер».** – Сен әдепті баласың ба? – Иә. Мен әдепті баламын. – Досыңды ренжітсең, кешірім сұрайсың ба? – Иә. Досымды ренжітсем, кешірім сұраймын.	**Сөйлеуді дамыту** **Міндеті:** Табиғат құбылыстарын сипаттауда заттар мен нысандардың ерекшеліктерін білдіретін сөздерді дұрыс таңдау, **Мақсаты** . «Ажарлы қыс» үлгі суреті бойынша әңгіме құрауға үйрету **«Айырмашылығын тап».** Екі аққаланың суреті беріледі. Суретке қарап, аққалалардың айырмашылығын табу керек	**Көркем әдебиет** **Міндеті:** Өлеңді жатқа, мәнерлеп, интонациямен айту **Мақсаты** өлеңді жаттату арқылы шығарманың эмоциялық- бейнелік мазмұнын қабылдауға жетелеу Педагог үстелге шыршаны, қуыршақ Аязата мен Ақшақарды қояды. – Жақында қандай мерекені қарсы аламыз? – Қандай мереке шыршасыз өтпейді? – Шырша қайда өседі? Қазір жылдың қай мезгілі? – Жаңа жыл мерекесі саған несімен ұнайды? – Бүгін ақын Сағи Жиенбаевтың «Жаңа жыл келді» өлеңімен танысамыз. Өлең – әдеби жанрдың бір түрі екенін естеріне түсіру. Өлең сөз адамның жан тебіренісін әсерлі етіп жеткізеді. Айрықша сезімдерді ұйқас сөздермен суреттейді Жұмбақты шеш. Жасыл ине киімім, Жайлаймын тау биігін. Жаңа жылды тойласаң, Төріндемін үйіңнің. (Шырша) 3. Жаңа жылды қарсы алу үшін қажетті заттарды шыршаға сызып қос.	**Шығармашылық бейнелеу әрекеті** **Міндеті: -** Жаңа жыл кешінің аса сыйлы қонағы – Аязатаның қалай пайда болғанымен таныстыру -- Ертегілер мен әңгімелердің мазмұны бойынша сюжеттік композицияларды құру дағдыларын жетілдіру -бейнені кескіні бойынша қию үшін қайшыны қолдану -бірнеше бөліктерден бейнелерді құрастырады **Мақсаты:**- қоршаған ортадағы болмысты елестеу арқылы сурет салу дағдыларны қалыптастыру. Олардың сипаттамалық белгілерін байқауға үйрету. Аязатаның бейнесін салуды үйрету **Топтық жұмыс**
Үзіліс:					

«Гүлдерді күтеміз»ойыны **Мақсаты:**балалардың табиғатты рухани бағалау мәдениетін, гүлдерді дұрыс күтіп-баптау, яғни суару, қопсыту дағдыларын қалыптастыру. Гүлдердің түрлерін (көпжылдық, біржылдық, пияз тұқымдас, шөптекті, тұқымдас гүлдерді) ажырата білуге үйрету. Гүлдер сұлулық белгісі екенін, оларды күтіп-баптап, қамқорлыққа алу керектігін түсінеді. **Ойын шарты:** гүлдерді екіге бөлу,дала гүлдерін газонның қасына іліп,ал бөлме гүлдерін үйдің қасына қою , суреттер бойынша әңгімелету. 	***Қимылды ойын:*«Ту».** **Мақсаты:**Топтағы қарым-қатынасты нығайту. **Ойынның шарты:** Балалар 3-4 топқа бөлінеді.Әр топтың ортасында 1 бала ту ұстап тұрады. Тәрбиешінің бұйрығы бойынша ойыншылар жан-жаққа жүгіріп, көздерін жұмып тұрады. Тәрбиешінің бұйрығы бойынша ту ұстаған балалар орындарын ауыстырады. Тәрбиеші «Өз туларыңды табыңдар» дегенде ойыншылар өз туларына қарай жүгіреді. Қай топ тез жиналады, сол топ жеңеді.(Тулардың түстері әр түрлі болу керек)	***Қимылды ойын:*** **«Шұңқырдағы қасқырлар»** **Мақсаты:** Балаларды шапшаңдыққа, жылдамдыққа баулу. **Ойынның шарты:**Алаңның ортасында ұзын шұңқыр салынды.(1-1,5 метр)Шұңқырдың ортасында екі қасқыр тұрады. Қалған ойыншылар ешкі болады. Ешкілер алаңның бір жақ шетінде үйлерінде тұрады.Тәрбиешінің бұйрығы бойынша ешкілер үйлерінен шығып, шұңқырдан секіріп өтіп, жайылымға барады. Қасқырлар шұңқырдан шықпай ешкілерді ұстап алу керек.		
4 -ұйымдастырылғаніс-әрекет					
	Дене шынықтыру **Міндеті:**Қимылдардың ырғағын музыкалық сүйемелдеумен үйлестіру **Мақсаты** Баланың кинестикалық (көру мен тыңдау арқылы қабылдауы) қабілеттерін дамыту **I.**«Қарда жүргіш мәшие»: бір тізбекпен жүреді. «Орман тұрғындары» жаттығулары: тізбекпен қоян, қасқыр, түлкінің жүрістерін салып жүреді. II.ЖДЖ ойын түрінде («орман алаңқайында жылынамыз») «Артымнан қайтала». Педагог жаттығуларды көрсетеді. Балалар жаттығуларды педагогтің көрсеткеніндей орындауға тырысады.	**Музыка** **Міндеті:**-Би қимылдарын: қосалқы және ауыспалы қадам жасауды, әртүрлі бағытта жүгіруді және секіруді меңгеру **Мақсаты:**Музыкалық тіркестерге сәйкес қимылдарды өзгерту, жылдамдық пен ептілікті білдіру. **Музыка тыңдау:** «Қыс» (А. Вивальди, үнтаспадан) Ән айту: «Ақша қар» (К. Қуатбаев) «Ақша қар» (Е. Өміров) Музыкалық-ырғақтық қимылдар: «Шеңберге тұр» (Л. Бетховен) Билер: «Ұлпақарлар биі»	**Дене шынықтыру** **Міндеті:** Түзу бағытта адымдап жүру **Мақсаты** 2.5 м арақашықтықта бір-біріне доп лақтырып, доптың ұшуын бақылауға, ұшып келе жатқан допты қолды бүккен күйде қағып алуға үйрету. Бөрене үстінде төрттағандап еңбектеуге үйретуді жалғастыру, қол мен аяқты үйлестіріп қозғай білу шеберліктерін (машықтарын) дамыту. «Сілеусін» – бөренеден түсу Бөренеден асықпай, сақтықпен түседі. Бір-біріне кедергі келтірмеуге тырысады. (4 рет)	**Дене шынықтыру** **Міндеті:**Жұбымен шеңбер бойымен жүру **Мақсаты**Баланың денсаулығын нығайтуға арналған жұмыстарды жалғастыру **Қимыл-қозғалыс ойыны: «Қасқыр мен лақтар». (3 рет)** **Ойын шартын** естеріне түсіреді. Қарама-қарсы жаққа тек белгіден кейін ғана жүгіреді. Залдың бір шетінде тұрады. Зал ортасында «қасқыр» тұрады. «Бөрте, бөрте, бөрте лақ, Бөрте лақ тым ерке-ақ. Кетесің кейде	**Музыка** **Міндеті:**-Музыкаға сәйкес орындалатын би қимылдарын білу **Мақсаты** Музыкалық тіркестерге сәйкес қимылдарды өзгерту, жылдамдық пен ептілікті білдіру. **Музыка тыңдау:** «Қыс» (А. Вивальди, үнтаспадан) Ән айту: «Ақша қар» (К. Қуатбаев) «Ақша қар» (Е. Өміров) Музыкалық-ырғақтық қимылдар: «Шеңберге тұр» (Л. Бетховен) Билер: «Ұлпақарлар биі» («Вальс» П. Чайковский үнтаспада, «Билеп үйренейік» жинағынан)

	Тыныс алу гимнастикасы: «Жел». •Қолды төмен түсіріп, аяқты алшақ қойып, мұрынмен дем алу. •Басты солға бұрып, ерінді жиырып алдыға шығарып үрлеу. •Басты түзу ұстап, дем алу, басты оңға бұрып, демді шығару. •Басты түзу ұстап, мұрын арқылы дем алу, ерінді жиырып алдыға шығарып үрлеу. •Басты төмен түсіріп, иекті кеудеге тигізу, дем шығару (қол білезіктерін айналдыру).	(«Вальс» П. Чайковский үнтаспада, «Билеп үйренейік» жинағынан) Ойындар, хороводтар: «Жылдам құрастыр» Музыкалық аспапта ойнау: «Полька» (А. Филиппенко)		секеңдеп, Байламаса көкем кеп». Белгіден кейін залдың екінші шетіне «лақтар» жүгіреді, «қасқыр» оларды ұстап алуға тырысады.	Ойындар, хороводтар: «Жылдам құрастыр» Музыкалық аспапта ойнау: «Полька» (А. Филиппенко)
Серуенгедайындық	Киімдердіреттіліктісақтапдұрыскиінугеүйрету.	Киімдердіреттіліктіса қтапдұрыскиінугеүйрету.	Киімдердіреттіліктісақтап дұрыскиінугеүйрету.	Киімдердіреттіліктісақтапдұрыскиінугеүйрету.	Киімдердіреттіліктісақтапдұрыскиінугеүйрету.
Серуен	***Желдібақылау*** ***Мақсаты: желдіңбағытынқалай, нелерарқылыанықтаубболатынды-ғын,баяу, жылдамсөздерініңмағнасынтүсіндіру*** ***Сұрақ:*** ***- Желдіңбағытын, күшінқалайбіліп, анықтаубаболады?*** ***- үймұржаларынаншыққантүтіннен,*** ***- қағаздыңұзыншалаукішкентайкескінділерінен*** ***- орамалдардыңқозғалысынананықтапбілугеболады.*** ***Көркемсөз***	*Аула сыпырушыеңбегіментаныс у* *Мақсаты: аула сыпырушының қыскезіндегі еңбегі, оның жұмысытуралыбала лардыңтүсінігінтолықты ру.* *Бағбандардыңеңбегінбағала ап, құрметтеугетәрбиелеу.* *Тапсырма: «Ауланытазалаушының еңбегінқалайжеңілдетсем» дегентақырыпқашағынәңг імеқұрастыру.* *Тақпақ:* *Қолынакиіпқолғапты,* *Ауланыағайсыпырды.* *Тазалапқардымұздарды,*	*Мұзсуңгісінбақылау.* *Мақсаты: балаларғамұздың асиетітуралы мол түсінік беру.* *Байқағыштыққасиеттіқалып тастырып, іскебағаберіп, қортындыжасайбілугеүйрету .* *Тапсырма: «Сүмелекмұз» тақырыбынасурет салу.* *Сұрақтар:* *Сүмелекмұзжөнінде не айтуғаболады?* *Ол қандай? Сәбізсияқты* *Сүмелекмұзқайжерде, қалайпайдаболады?* *Күнгейжақтама, әлдетерістікжақтама?* *Оларқайданпайдаболады?* *Осыданқандайқортындыжас ауғаболады?*	***Қайыңағашынбақылау. (Қиялдау)*** ***Мақсаты: қайыңағашыныңқ ысқыкөркінбақылау.*** ***Балалардытабиғаттыңқорғ аушысыболуғатәрбиелеу.*** ***Тапсырма: ағаштуралысуре ттербойыншашығармашыл ықәңгімеқұрастыру.*** ***Әрбалағасуреттертаратыл ады.*** ***Көркемсөз*** ***Ағаштартұржүдеп,*** ***Жапырақсәніенеді.*** ***Соғадыжелүдеп,*** ***Қыстыңкепсәлемі.*** ***Еңбек:*** ***қайыңағашыныңтүбінеқаржинау.*** ***Мақсаты:*** ***балаларғаағаштыңтүбінқар***	***Алаңдағыағаштардыбақыла у*** ***Мақсаты:*** ***балалардыңағаштардықыскезіндеқалпынанықтап, білімінтолықтыру.*** ***Тапсырма:*** ***«Таңғажайыпағаштардыбезендіреміз»*** ***тақырыбынасурет салу.*** ***Ағаштардысыртқытүсінен, түрінен,*** ***бұтақтарынанқалайорналасуынантанып,*** ***айыруғаүйрету.*** ***Балалардытабиғатқақамқоршыболуынатәрбиелеу.*** ***Сұрақтар:*** ***1. Жапырақсызағаштардықалайатаймыз?***

	Қыстағықар, жаздағыжаңбыр – жергежауғаннұр. ***Қимылдыойын: «Әткеншек»*** ***Мақсаты: алғашқыдаасықпай, сонансоң тез айналыпжүгіру.*** ***Еңбек:алаңшаныкөркейтуүшінтүрлі-түстімұзкесінділеріндайындапқою.***	*Бәрімізгеолжолашты.* *Қимылдыойын: «Сауықшылар»(қысқы спорт ойындары.)* *Жеке жұмыс: «Кімалысқасекіреді?»* *Жүгіріпкеліпұзындыққасекіру.* *Жаңылтпаштар: Қаңтарайыболды, күнсуытты* *Қалыңқаржауды, борансоқты.* *Жапалақтапаққаржауды* *Еңбек: аула сыпырушығабалабақшаныңауласынсыпругакөмектесу*	*Көркемсөз: Көлбетіндежатырайдын – мұзойнақ,* *Қыстыңөзіжасағандайбіздіойнап,* *Шаңғытеуіпжарысамызжелменен,* *Күндеосындақызықтаймызбізойнап.* *МұзафарӘлімбаев* *Қимылдыойын: «»Үйсізқалғанқоян* *Мақсаты: ойынныңтәртібінсақтайотырып, секіріпалғажүгіру.*	***менжабудыңсырын, пайдасынтүсіндіру.*** ***Қимылдыойын: «Бізкөңілдібаламыз»*** ***Жеке жұмыс: «Жұмбақтышеш» сюжеттіойынойнату.*** ***Жұмбақ: Жаздажатсаңкөлеңкесінеалады,*** ***Қыстажақсаң, жаның рахат табады.*** ***Ағаш***	***2. Жапырақтар неге күздетүсіпқалады?*** ***3. Ағаштарбірбіріненеменұқсас?*** ***4. Ордыңайырмашылығықандай?*** ***Дидактикалықойын: «Сөзбенсуреттепайт» ағаштыңтүрінтаны.*** ***Қимылдыойын: «Ордағықасқыр»*** ***Мақсаты: секіруге, заттылақтыруғажаттықтыру.*** ***Еңбек: ағаштардыңтүбінқармен жабу.*** ***Мақсаты: қарағаштыңтүбінаязданқорғайтынынбалаларғатүсіндіру.***
Балалардыүйгеқайтару	***Ата –аналарғакеңес*** Егер Сіздің балаңыз көпшіл, өз-жақындарыңыз бен бірге бөтен адамдарды жатырқамаса, ойын кезінде өздігімен ойнай білсе, мінезі ашық, өз құрдастарымен мейрімді болса мектепке келген күннен бастап – ақ үйреніп кететіне сеніңіз.	***Ата –аналарға кеңес*** Егер Сіздің балаңыз көпшіл, өз-жақындарыңыз бен бірге бөтен адамдарды жатырқамаса, ойын кезінде өздігімен ойнай білсе, мінезі ашық, өз құрдастарымен мейрімді болса мектепке келген күннен бастап – ақ үйреніп кететіне сеніңіз.	***Ата –аналарға кеңес*** - үйдегі жағдайда баланың өзіне - өзі қызмет етудің алғы шарттарына үйрете беріңіз: жуыну, қолын сүрту, шешіну, өз бетімен тамақтану, тамақ ішкенде қасықты пайдалану, горшокқа сұрану. Киімдері міндетті түрде өзіне ыңғайлы болуы шарт: шалбар не болмаса шорты замоксыз, белдеушесіз.	***Ата –аналарға кеңес*** Егер Сіздің балаңыз көпшіл, өз-жақындарыңыз бен бірге бөтен адамдарды жатырқамаса, ойын кезінде өздігімен ойнай білсе, мінезі ашық, өз құрдастарымен мейрімді болса мектепке келген күннен бастап – ақ үйреніп кететіне сеніңіз.	***Ата –аналарға кеңес*** - баламен жағымды эмоционалдық жағдайлар жасау қажет, ол көбіне ата – ана жағынан болуы қажет, мектеп туралы, оның өзіне керектігін түсіндіріп балаңызды сүйіп, аймалап, жиі оған өз мейіріміңізді көрсетіңіз. Балаңыздың көзінше мектеп туралы өзіңізді толғандыратын мәселені айтудан аулақ болыңыз.

Тәрбиелеу - білім беру процесінің циклограммасы

Білім беру ұйымы: «Абай атындағы мектеп-балабақшакешеніі»КММ
Топ/сынып 0 «А» сынып
Балалардың жасы 5 жастан бастап
Жоспардың құрылу кезеңі: 09-13 қаңтар .

Күнтәртібі	**Дүйсенбі**	**Сейсенбі**	**Сәрсенбі**	**Бейсенбі**	**Жұма**
Балалардықабылдау	Балалардыкөтеріңкікөңіл-күйменқарсыалу. Балаларүшінжайлыжағдайжасау. Балаларғатәрбиешініңтолықаты - жөнінатапсәлемдесудіүйрету. Баланыңбүгінгікөңілкүйі, оны не қызықтыратынытуралысұрау, баланыжекепікірінбілдіругетарту, бүгінгіауарайытуралыбалалардыңойынбілу				
Ата-аналармен немесе баланың басқа заңды өкілдеріменкеңес,әңгі мелесу	**Ата-аналарменәңгіме:** Балалардыңтазалығыжөніндекеңес беру	**Ата-аналарменәңгіме**:Ата-аналарғабалаларынертеңгілікжаттығуғаүлгертіпалып келулерінескерту.	**Ата-аналарменәңгіме:** Балалардыңжетістік пен дәрежесіүшінемес, солқалпындасөзсізқабылдапжақсыкөретініңіздісездіріңіз.	**Ата-аналарменәңгіме:** Ата-аналарғабалалардытамақтарынтауысыпжеугеүйретулерінескерту.	**Ата –аналарменәңгіме**: «Дұрыстамақтануға баулу»
Балалардыңдербесәрекеті (аз қимылдыойындар, үстелүстіойындары, бейнелеуіс- әрекеті, кітаптардықараужәне басқалар)	**Д/ойын: «Қарап ал да есіңе сақта»** ***Мақсаты:*** балаларды көрген суреттерді есі не сақтап,көз алдына елестете отырып ,әр қайсысын ретімен атап шығуға ,үй жануарларының,аңдардын және құстардың жалпы аттарын айтқызу. Оларды қорғауға қамқоршы болуға тәрбиелеу. ***Көрнекіліктер***: үй жануарлары,аңдардың,құстардың суреттері.	**Д\ойын «Ғажайып қоржын»** **Мақсаты:** Балаларды заттарды тиісті қасиеттеріне қарай ажырата білуге үйрету. **Ойын шарты**: Қоржындағы затты сипап біліп атау. Бала затты дұрыс сипаттап бергеннен соң ғана зат қаптан алынып, балаларға көрсетіледі, ал дұрыс аталмаса қаптан алынбайды. **қажетті құралдар**: Ғажайып қоржын. Балалар санына сәйкес, таныс ойыншықтар.	**Д/ойын:«Экологиялық пирамида».** **Мақсаты**: Балаларды логикалық ойлай білуге, әр сатыны таңдауын негіздей отырып, экологиялық пирамида құрастыруға үйрету. Табиғаттағы барлық нысандардың өзара байланысын көре білуге баулу.	**Д/ойын: «Зоологиялық домино».** **Мақсаты:** Балалардың жабайы және үй жануарлары туралы білімдерін бекіту; ұғымталдыққа, зейін қоюшылыққа баулу. **Ойын ережелері:** Кімде-кім өз карточкаларын бірінші болып қойса, сол жеңімпаз болады. Жүрісті жіберіп алмай, карточканы дер кезінде қойып, мұқият болу.	**Д/ ойын:Не артық?** **Мақсаты**: Балаларды суретке қарап,оларды топтастыруға үйрету. Құстар мен жануарлардың жеке және жалпы аттарын айтқызу. Оларды қорғауға қамқоршы болуға тәрбиелеу. **Көрнекіліктер**:әр түрлі құстар мен үй жануарлары бейнеленген суреттер.
Ертеңгілік жаттығу	Таңғыжаттығукешені № 9				

Ұйымдастырылғаніс-әрекеткедайындық (бұдан әрі-ҰІӘ)	Табиғатымтамаша, Көзтоймайдықараса. Табиғаттыаялап, Сәлемсаған-Жерана! Сәлемсаған-Нұрлықүн! Аман-есенболайық, Бейбітшілікқалайық. Бізәдептібаламыз, Бізерекшебаламыз, Қонақтардыкөргенде Амандасыпаламыз.	Табиғат қандай тамаша, Тоймаймыз біз де тамсана. Балықтар шіркін жүзеді, Табиғаттың жыры көп, Табиғаттың сыры көп.	Табиғат, сен тіршілік тұнып тұрған. Сен күнсің көтерілген күліп қырдан. Сен көлсің, сен ормансың. Сен - бұлбұлсың, Адамға сұлулықты шын ұқтырған!	Табиғатқа қамқор боп, Байлығын біз қорғайық. Әдепті да, тәртіпті боп, Жақсылығын қолдайық.	Біз балдырған тең басқан, Дос құшағын елге ашқан. Тілегіміз тыныштық, Ашық болсын көк аспан. Мықты болсын іргеміз, Бәріміз де біргеміз.
Мектепке дейінгі ұйым кестесі бойынша ҰІӘ	**1 - ұйымдастырылғаніс-әрекет**				
	Сөйлеуді дамыту **Міндеті:** -Алуан түрлі заттарды сипаттауға, қарым-қатынас жасауға қажетті сөздерді қолдану **Мақсаты** :Әңгімемен таныстырып, мазмұнын айтуға үйрету –Бүгін қай күн? –Кеше қандай күн болды? –Ертең қандай күн болады? –Бүгін ауа райы қандай? –Табиғат өзгерістерін атайық Мақал-мәтелдер: 1.Ағаш – тамырымен, адам – достарымен мықты. 2.Адамға үш нәрсе көмек: шөл далада қазылған құдық, салынған көпір және жол бойына егілген ағаш. 3.Қарағайға қарап – тал өсер, Қатарына қарап – бала өсер. Педагог: – Балалар, сендер ертегі тыңдағанды ұнатасыңдар ма? Тақтаға ертегі мазмұнына байланысты сурет ілінеді.	**Сауат ашу негіздері** **Міндеті:** Сөйлемді ауызша талдау: жай сөйлемдерді сөздерге бөлу **Мақсаты** сөйлем құрауды үйретуді жалғастыру **«Артығын тап» ойынын ойнат**у. 1.Қыс, көктем, жаз, күз , үз. (үз) 2.Жел, жаңбыр, қар, боран, қуыршақ, бұршақ. (қуыршақ) 3.Шаңғы, коньки, шана, ана. (ана) 4.Әке, ана, ата, әже, аға, таға. (таға) 5.Таңқурай, құлпынай, бүлдірген, күлдірген. (күлдірген)	**Сауат ашу негіздері** **Міндеті** - Сөйлемдегі сөздердің ретін, санын анықтау. берілген сөзге сөйлем құрастыру. **Мақсаты** Сөйлем құрау, дыбыстық талдау жасау іскерліктерін қалыптастыру **Дидактикалық жаттығуы: «Сөзді аяқта»** **–**Мен сендерге сөздің ең соңғы буынын айтпай аяқталмаған сөздер айтамын сендер соңғы буынды қосып сөзді аяқтап қайтадан айтасыңдар. Мысалы: аққа...ла, ба..ла, ба..нан, бан..тик, асқа..бақ, сә..біз, домбы..ра, қам..шы, балмұз..дақ, аялда..ма, дәріха..на, емха..на,балабақ..ша, бағдар..шам, қалам...сап, қыза..нақ, бұл..ақ, көзілді..рік, тоңазт..қыш, тер..ек, ша..тыр, ал..қа, апель..син, ау..ыл, ас...пан, қарын..дас, кер...ует, қа..зан, шаныш...қы, ба..лық, қал..қан, қаң..бақ, қа..мыр, шал..бар, кі..лем, жү..рек, жүге..рі, жұл..дыз. Әр дұрыс айтылған сөзге педагог жұлдызша беріп отырады. Ойын соңында жұлдызша саналып, жеңімпаз анықталады	**Сауат ашу негіздері** **Міндеті: -**Сөзді буынға бөлу, дыбыстық талдау жасау, сөйлем құрай алу дағдыларын бекіту **Мақсаты** Сөзді буынға бөлу, дыбыстық талдау жасау, сөйлем құрай алу дағдыларын бекіту **Дидактикалық ойын: «Буынды қос»(доппен)** – Балалар, шеңберге тұрайық. Мен буынды айтып, бір балаға допты лақтырамын, бала допты ұстап алып, бір немесе бірнеше буынды қосып, сөзді жалғастырады. Кім дұрыс айта алмаса немесе тез буынды айтпаса, айыбын өтейді. Мысалы:(ас+паз, кі+тап, ба+лық, ба+ла). Ойынды өзгертуге	**Көркем әдебиет** **Міндеті:** - Өлеңді жатқа, мәнерлеп, интонациямен айт- **Мақсаты:** әдеби шығарманы мәнерлеу құралдарына байланысты қабылдауға дағдыландыру Өлең мазмұны бойынша сұрақтар: –Өлең қалай аталады? –Өлеңде не туралы айтылған? –Саған ұнады ма? –Жақсы деп қандай баланы айтамыз? Жаман әдет деп қандай әдетті айтамыз? –Сен қандай бала болғың келеді? Өлеңнің бірінші жолы қалай басталады? Педагог «Жақсы мен жаман» өлеңін эмоциямен 2-3 рет қайталап оқиды, бірге жаттайды. Педагог сөйлемнің басын оқып, балалар жалғастыратын жаттату тәсілін пайдаланады. 3-4 бала өлеңді жатқа айтады.

	Алдымен балаларды екі топқа бөліп, бір топқа «шыршаның», екінші топқа «қайыңның» сөзін педагогтің соңынан қайталап отыруды ұсынысады.			болады.	

Үзіліс:Затты лақтыру мен қағып алуға арналған ойындар

«Допты қуып жет»

Тынымсыз Тіл туралы ертегі жаттығулары: Сыйқырлы айнаға қарап отырып, араның масаның , шегірткенің, жыланның дыбыстарын салып көр. Осы дыбыстарды Тынымсыз Тіл ұнатады ма соны байқа. Ағайынды аралар. Ағайында арарармыз, Еңбек үшін жаралғанбыз. -з-з-з-з-з Шырын іздеп күні бойы Гүл бақшаны аралаймыз -з-з-з-з-з (Үш саусағыңды түйістіріп, ұшып жүрген араларға ұқсат, әрбір екі жолдан кейін аралардың ызылдағанын сал.) Жаман ара Қалмай ұшып соңынан, Ара қуды Мұратты. -з-з-з-з Шағып алып қолынан, Досымызды жылатты. -у-у-у-у (Араныңдауысы мен баланың ара шаққандағыдауысын сал)	 	**Ойын:** ***«Допты қуып жет»*** **Мақсаты:** Балаларды ептіліке,шапшаңдыққа тәрбиелеу.Тәрбиешінің берген белгісін мұқият тыңдай білуге үйрету. **Ойынның шарты:** Тәрбиеші балаларға доп салынған кәрзеңкені көрсетеді де алаңның бір жағында өзімен бірге қатарласа тұруды ұсынады. Одан кейін кәрзеңкеден доптарды алып, балалардан алысқа, әр жаққа лақтырады. Балалар доптарға жүгіреді, оларды алып кәрзеңкеге салады. Ойын қайталанады. Балалар қанша болса, доп та сонша болуы керек. Олардыңәркайсысыдоптықуыпжетіп, кәрзеңкегесалатынболсын.

2 - ұйымдастырылғаніс-әрекет

	Қоршаған орта **Міндеті:** - Өлі табиғат заттарын адамның қолымен жасалған заттардан ажырата білу **Мақсаты** дүниетанымын дамытуға жағдай жасау; көптеген заттардың адам қолымен жасалатындығын түсіндіру; кез келген затқа ұқыптылықпен қарауға тәрбиелеу **Табиғи заттармен жұмыс**: түрлі өлі табиғат заттарын таратып беру. — Алдарыңдағы заттарды қара. Оларды ата. Оларды қайдан кездестіресің? **Ойын. «Ажырата біл!».** Ойын барысында мұғалім тірі және өлі табиғат заттарын араластырып айтады. Өлі табиғатты атағанда оқушылар қол соғу керек. Сонан кейін оның неге өлі табиғат екенін дәледдейді. Оқушылардың логикалық ойын дамытуға арналған сұрақтар мен тапсырмалар беру: -Су қыста қандай түрде кездеседі? -Суды қолға үйіп ұстауға	**Математика негіздері** **Міндеті:** - Пішіннің бір формасынан екіншісін қалай жасау керектігі туралы ұғымдарды дамыту **Мақсаты** :заттың бірнеше тең бөлікке бөлінуі туралы ұғым қалыптастыру **Практикалық жұмыс жүргізеді** Педагог балаларға қызыл және жасыл шеңберлерді көрсетеді. -Фигуралар қалай аталады? (дөңгелек) Қызыл дөңгелекті алып, екіге бүктейді, оны қиып бір-біріне беттестіреді, бөліктер бірбірінің үстіне қойылған кезде сәйкес келеді. -Дөңгелектер қандай бөліктерге бөлінді? (тең) -Неше бөлік шықты? (екі) -Бұл бөліктер "дөңгелектің жартысы" деп аталады. Уақыт беріп, дөңгелекті екі бөлікке қиюға көмектеседі. Педагог жасыл дөңгелекті алады. Екі рет бүктеп, тең төрт бөлікке қиып, бір-біріне беттестіріп сәйкес келетінін көрсетеді. - Дөңгелек қандай бөліктерге бөлінді? (тең) - Дөңгелектің неше бөлігі пайда болды? (төрт) –Бұл бөліктер «төрттен бір бөлік» деп аталады. Уақыт беріп, шеңбердің төрттен бір бөлігін қиюға көмектеседі. Сонымен қатар педагог қосымша қоңыр жолақты	**Математика негіздері** **Міндеті:** - 8-10 бөліктерден пішіндерді жинап, құрастыру **Мақсаты:** заттың бірнеше тең бөлікке бөлінуі туралы ұғым қалыптастыру **«Дөңгелекті құрастыр» ойынын өткізеді.** Балалар дөңгелек жасау үшін, бөліктерді қосады. Бөліктерден бүтін фигура жасайды. Қорытынды, фигураны бөліктерге бөлуге және бөліктерден жинауға болады. –Шаршының жартысын жасауға тырысыңыз –Оны қалай жасауға болады? (жиектерін сәйкестендіріп шаршыны екіге бүктейміз). Сосын 4 бөлікке. (жиектерін сәйкестендіріп шаршыны төртке бүктейміз) Қорытынды жасайды, тең бөліктер бір-бірінің үстіне қойылған кезде сәйкес келеді және олардың атауы бар (жарты, ширек). –Біз шаршының жартысын кескенде, қандай фигуралар шықты? (Екі кішкентай тіктөртбұрыш). –Ал шаршының төрттен бірі? (Ол да шаршылар, бірақ кішкентай). –Жартылар тең бе екенін тексерейік. Оларды бір-бірінің үстіне қойыңыз. Фигуралар сәйкес пе? Рас, бұл біздің фигурамыздың тең бөліктері. Жарты және төрттен бір фигурадан бүтін фигураны жасайды. Фигураны тең емес бөліктерге кесуге болады.	**Математика негіздері** **Міндеті:** - Көрнекілік негізінде қарапайым мысалдар мен есептерді шығару; **Мақсаты** қарапайым мысалдар мен есептерді шығару білігін қалыптастыру Үлестірмелі материалмен жұмыс. Практикалық жұмыс ұсынылады. Алдарыңа 5 дөңгелек қойыңдар. Үш дөңгелекті алып тастаңдар. Неше дөңгелек қалды? Педагог тақтаға сандар мен таңбаларды іледі. Жұптық жұмыс. Педагогті мұқият тыңдап, есептерді шығарады. Педагогтің нұсқауы бойынша фигураларды шығарады, қалғанын санайды, өздерінің іс- қимылдарын түсіндіреді. Демонстрациялық материалмен жұмыс Педагог 15-кестедегі суретті көрсетеді. Балалар демонстрациялық материалдың 21-кестедегі цифры бар карточканы көрсетеді	**Қоршаған орта** **Міндеті:** -Тірі және өлі табиғат, табиғат құбылыстары (маусым, өсімдік, адам еңбегі) арасындағы себеп-салдарлық байланыстарды бақылау және түсіну. **Мақсаты** Балалардың «Өлі және тірі табиғат» тақырыбында білімдерін тереңдету, қоршаған орта жайлы танымдық әрекет шындау. Балалардың ақыл - ойын, түсінігін, білімін, табиғат туралы білімін, қызығушылығын зейінін дамыту. Тірі табиғат — олар өседі, көректенеді, тыныс алады, тұқым шашады. Оларға адамдар, жан — жануарлар, өсімдіктер, құстар, жемістер, көкөністер, балықтар жатады. Электронды оқулықтан көрсету. Өлі табиғат — көректенбейді, өспейді, тұқым шашпайды. Оларға су, тас, тау, күн, ай, құм жатады. Бірақ тіршілік атаулы оларсыз өмір сүрмейді.

	бола ма? -Су қайнағанда неге йналады? -Мұз ерігенде не пайда болады? Осының негізінде өлі табиғатқа енетін су туралы не айтуға болады? Мұндай тапсырмалар сыныптағы оқушылардың ізденушілігін арттыру, сабаққа қызығушылығын тудыру . Мұндағы мақсат өлі табиғат заттарының бір күйден екінші күйге ауысатындығы туралы түсінуінің алғашқы шартын жасау.	алады. –Қазір бұл жолақ бүтін болып тұр. Педагог жолақты 3 тең бөлікке бөліп бүктейді. Бөліктер бойынша қиып, бір-бірінің үстіне қояды, бұл бөліктердің сәйкес келетінін көрсетеді. -Жолақты қандай бөліктерге бөлдім? (тең) -Қанша бөлік шықты? (үш) –Бұл бөліктердің әрқайсысын "үштен бір бөлік" деп атайды. Балалар «үштен бір бөлік» деп қайталайды. Балалар хормен бөліктердің атауын қайталайды (жартысы, төрттен бір бөлік, үштен бір бөлік) Уақыт беріп, жолақтың үштен бір бөлігін қиюға көмектеседі.	Педагог қарапайым геометриялық конструкторды таратады (суретті 5-6 бөлікке кесуге болады) және фигураны (суретті) бүктеуді сұрайды. Тіктөртбұрышты бөліктерге кесуге болады және т. б. Осыдан кейін ол парталарға өрнек немесе ою-өрнек шығаруды ұсынады, мысалы,мынадай Проблемалық сұрақ: Не көп: бүтін бе, әлде бөлік пе? Талқылайды, бүтін бөліктен көп деген қорытынды жасайды		

Үзіліс: Үстел үстінде ойналатын ойындар.

Қол маторикасын дамытуға арналған санамақ **Ойын:***Жүретін саусақтар.* **Мақсаты:**Саусақтарын жүргізе отырып,саусақты шынықтыру және заттарды атау үшін логикалық есін ұлғайту. **Керекті құралдар:** Суреттері бар кітапшалар. **Шарты:**Суреті бар кітапшаны алып,ішін ашып,ішінде балалар білетін деген суреттерді парақ бетінде саусақтарды жүргізе отырып (2 саусақпен),суретті нұсқап оның атын сұрайды.балалар жауап береді.Сол ереже бойынша қайталанады.		**Ойын: «Сарбаздарға не керек?»(**5-10 мин) **Мақсаты:** Елін, жерін жаудан қорғай білуге, елінің патриоты болуға тәрбиелеу. **Керекті құралдар:**ойынға керек ресурстар. **Мазмұны:**Ортаға 1 қатысушы шақырылады. Маңдайына сурет қойылады. Бұл суретті қарама – қарсы отырған бала мимика арқылы қатысушыға көрсетіп, түсіндіреді. Ал ойынға қатысушы оны табу керек болады.

3 -ұйымдастырылғаніс-әрекет

	Қазақ тілі **Міндеті:** -Балалардыңтүрліәрекеттеріндебір-біріменеркін	**Қазақ тілі** **Міндеті -** - Балалардың түрлі әрекеттерінде бір-бірімен еркін диалог құруға мүмкіндік беру, **Мақсаты** шағын мәтін	**Сөйлеуді дамыту** **Міндеті: -**Балаларды бір-біріне көмек қолын созуға, бірлесіп, келісіп ойнауға баулу	**Көркем әдебиет** **Міндеті: -** - Өленді жатқа, мәнерлеп, интонациямен айту **Мақсаты** .әдеби шығарманы мәнерлеу құралдарына байланысты	**Шығармашылық бейнелеу әрекеті** **Міндеті:** -- Балаларды қазақтың қонақжайлылығымен таныстыру;

	диалог құруғамүмкіндік беру, **Мақсаты** сөздік қорларын жаңа сөздермен толықтыру **Сурет бойынша жұмыс**. – Мынау – пәтер. Мынау не? – Мынау – пәтер (жеке-жеке жауап береді). – Пәтерде (үйде) бөлмелер бар. Мынау – бөлме. – Сенің пәтеріңде (үйіңде) неше бөлме бар? Бөлмелерді санайды. Суреттер арқылы әр бөлме (балалар бөлмесі, дәліз, асүй) қалай аталатынын айтады. Ондағы таныс заттарды естеріне түсірту. – Мынау – дәліз. Дә-ліз. Дәліз үлкен. Дәлізде шкаф тұр.– Асүйде нелер бар? (Орындықтар, үстел, ыдыс ...)	құруға жаттықтыру. Ойын жаттығуы: «Сен қайда тұрасың?». Мнемо кесте арқылы әр бала қайда тұратынын айтады. – Қай көшеде, қандай үйде тұрасың? Педагог балалармен бірге мнемо кестедегі символдар нені білдіретінін талқылайды. – Мен ... (көшенің аты) көшесінде, 2 қабатты (көпқабатты) үйде тұрамын. – Сенің пәтеріңде (үйіңде) неше бөлме? – Сенің пәтеріңде (үйіңде) қандай бөлме бар? Суретпен жұмыс. – Мынау – балалар бөлмесі. Мынау қандай бөлме? – Мынау – балалар бөлмесі.	**Мақсаты** Дидактикалық ойындар арқылы дыбыс туралы алған білімдерін бекіту. Дидактикалық ойын: «Берілген дыбысқа сөзді ата». Ойын шарты: Ойынды педагог бастап, бір сөзді айтады, сол сөз қандай дыбыспен аяқталса, ойынды жалғастырушы бала сол дыбыстан басталатын жаңа сөз айтуы тиіс. Ойын осылай жалғасын табады. Педагог: Шырша	қабылдауға дағдыландыру –Суреттен кімді көріп тұрсың? (Баланы) – Балаға ат қояйықшы. (Арман) – Арман не істеді? –Ал мына суреттен кімді көріп тұрсың? (Саматты) – Ол не істеп тұр? –Салыстырайық, кімнің істеген іс-әрекеті дұрыс? –Иә, Саматқа қамқорлық жасау әдеті жетіспей тұр екен. Біз Самат сияқты балаларға көмектесіп, қамқор болып, жақсы істерді үйретіп жүрейік. Енді жақсы және жаман әдеттер туралы әңгімелесеміз. –Бүгін біз автор Рахым Тышқанбаевтың «Жақсы мен жаман» өлеңімен танысамыз. Өлең – әдеби жанрдың бір түрі екенін естеріне түсіру. Өлең сөз адамның жан тебіренісін әсерлі етіп жеткізеді. –Жақсы бала – тілалғыш, тәртіпті, ойыншықты сындырмай, күтіп ұстайды, ақылды, таза жүреді. Тіл алмайтын, ойыншықтарды сындыратын, өзінен кішіні, құрдастарын ренжітетін баланы жаман әдеті бар дейміз. Педагог тақпақты оқып беріп, жаттатады.	-- Мүсіндеудің әртүрлі әдістерін қолдану -- Сюжеттік композициялар жасау, оларды сәнді бөлшектермен толықтыру -- Пішіндердің түрлі қалыптарын бере білуді, оларды күрделі емес композицияларға біріктіруді қалыптастыру **Мақсаты:**- мерекелік дастарханды бейнелей бідуге үйрету **Топтық жұмыс**
Үзіліс: . Қозғалмалы зерек ойындар «Өзен»ойыны					

Еліктеу ойындары: “Кім жақсы айтады” **Р-р-р-ррр** **Ы-ы-ыы-ыыы** 	***Гүлдерді иіскейік.*** Балалар, біз өзімізді гүлдер бағында жүрміз деп елестетейік. Гүлдер әдемі және хош иісті болады. Кәне, гүлдерді иіскеп көрейікші. Жаттығу 2-3 рет қайталанады.	***Ойын: «Өзен»*** **Кішкене өзен арқылы.** **Мақсаты: б**алаларды ұйымшылдыққа тәрбиелейді. Бірі бәрі үшін, Бәрі бір үшін. Сезімін қалыптастырады және достыққа тәрбиелейді. **Көрнекіліктер:**тақтай,жіп. **Шарты:** Тәрбиеші екі сызық сызады да (үйдің ішінде жіпті пайдалануға болады) балаларға: мынау – «өзен», - дейді; оның үстіне тақтайдан көпір (ұзындығы 2-3м, ені 25-30см) салады да балаларға: «Көпір арқылы жүруді үйренейік», - деп ұсынады. Балалардың бір-біріне соқтығыспай тек тақтайдың үстімен ғана жүруін бақылай отырып, тәрбиеші балаларға суға құлап кетпеуі үшін жай жүру керек деп ескертеді: балалар тақтаймен ары-бері 2-3 рет жүріп өтеді.

4 -ұйымдастырылғаніс-әрекет

	Дене шынықтыру **Міндеті:** -Қолды кеуде тұсына қою, екі жаққа созу; қолды жоғары көтеру және екі жаққа созу, қолды желкеге қою **Мақсаты:** Нақты қимыл-қозғалыс жасай білу қабілеттерін қалыптастыруды жалғастыру, анализатор орталықтарын белсендіруге мүмкіндік жасау І.«Құмырсқалар соқпақпен келеді». Шеңбер бойымен тізбектеле бағытты өзгертіп жүру және жүгіру. Бір тізбекпен жүру, орташа қарқынмен жүгіру. «Артқа бұрыл!» бұйрығы бойынша бағыттарын өзгертіп жүгіреді. Тізбектен шықпай қозғалыста қимылдарын үйлестіріп жүруге, жүгіруге тырысады. Заттар арасымен	**Музыка** **Міндеті:** --Қазақ халқының би өнерімен таныстыру **Мақсаты**Әуеннің би сипатын сезіну, би қимылдарының элементтерін орындау. **Музыка тыңдау**: «Вальс» (С. Майкапар) Ән айту: «Қыс қызығы» (И. Нүсіпбаев) «Ақша қар» (К. Қуатбаев) Музыкалық-ырғақтық қимылдар: «Аюлар биі» (Е. Тиличеева) Билер: «Испан биі» («Билеп үйренейік» жинағынан) Ойындар, хороводтар: «Төмен және жоғары дыбыстар» ойыны Музыкалық аспапта ойнау: «Полька» (А. Филиппенко)	**Дене шынықтыру** **Міндеті: -** - Саусақтарды айқастырып, алға-жоғары көтеру (қолды сыртқы жағымен ішке қарай бұру). Қолды кезек жоғары-артқа көтеру. **Мақсаты -** Нақты қимыл-қозғалыс жасай білу қабілеттерін қалыптастыруды жалғастыру, анализатор орталықтарын белсендіруге мүмкіндік жасау «Тауға өрмелеп шығу». Гимнастикалық қабырғада әртүрлі тәсілмен өрмелеуге жаттықтыру. Қауіпсіздік техникасын сақтайды. Гимнастикалық қабырғаға жақындап келеді, әртүрлі тәсілмен өрмелейді. Қол мен аяқты үйлесімді түрде қозғауға тырысады. Ең жоғарғы тепкішекке дейін шығып, ең төменгі	**Дене шынықтыру** **Міндеті**: - Допты жоғарыдан (алға және артқа) бір-біріне беру. Қолды алға көтеріп оңға, солға бұрылу **Мақсаты** Гимнастикалық қабырғаның бір сатысынан екінші сатысына диагональ бойынша адымдап өтуге, өрмелеуге және түсуге үйрету . І«Көңілді шарлардың» тапсырмасын балаларға айтады. Бір тізбекте жүреді, жүгіреді. Көңілді шар көрсеткен тапсырманы орындайды: жүгіріп келе жатып тоқтайды, бағыттарын өзгертіп жүгіреді. ІІ. ЖДЖ-ны текшемен орындайды (№2): Негізгі қимыл-қозғалыстарды топ болып орындайды № 2 сурет. Шұңқырға секіру: 30 см биік заттың үстінен белгіленген жерге дәл секіріп түсулерін	**Музыка** **Міндеті: -**Балаларға «Қаражорға» биін билету **Мақсаты** Әуеннің би сипатын сезіну, би қимылдарының элементтерін орындау. **Музыка тыңдау**: «Вальс» (С. Майкапар) Ән айту: «Қыс қызығы» (И. Нүсіпбаев) «Ақша қар» (К. Қуатбаев) Музыкалық-ырғақтық қимылдар: «Аюлар биі» (Е. Тиличеева) Билер: «Испан биі» («Билеп үйренейік» жинағынан) Ойындар, хороводтар: «Төмен және жоғары дыбыстар» ойыны Музыкалық аспапта ойнау: «Полька» (А. Филиппенко)

	(томаршалар) және заттарды аттап жүру және жүгіру.		тепкішекке дейін түседі.	бекіту (6 рет).	
Серуенгедайындық	Киімдердіреттіліктісақтапдұрыскиінугеүйрету.	Киімдердіреттіліктісақтапдұрыскиінугеүйрету.	Киімдердіреттіліктісақтапдұрыскиінугеүйрету.	Киімдердіреттіліктісақтапдұрыскиінугеүйрету.	Киімдердіреттіліктісақтапдұрыскиінугеүйрету.
Серуен	**Бақылау:**Аязды бақылау. **Мақсаты:** Қыс мезгіліндегі күннің суықтығы-аяз. Аяздан бетіміз бен қолымыздың тоңатынын, үсіріп жібе руі де мүмкін екенін, сол үшін де колғап, мойын орауыш тағатынымызды түсіндіру. **Еңбек:** Ауладағы қарды күреу.**Мақсаты:** Балаларды еңбек сүйгіштікке, бірлесіп жұмыс жасауға үлкенге көмек беруді үйрету. Күректі дұрыс ұстауға үйрету. **Қим.ойын**: «Сырғанақ тебу». **Мақсаты:** Балаларды ұйымшыл тату ойнауға, шанамен ойнауға шақыру, таудан төмен сырғанау әдісін үйрету. **Жеке жұмыс:** (Нұрали, Бекарыс, Тілекжан, Аяулым) Жұмбақ. Терезеге қонады, Әсем ою ояды.(Аяз). **Мақсаты:** Жұмбақ жаттату арқылы есте сақтау, ойлау қабілет терін дамыту, сөздік қорларын молайту.	**Бақылау:** Мұзды бақылау. **Мақсаты:** Мұзды көрсете отыра сипаттау. Қыс мезгілінде өзендер мен көлдердің бетін мұз басатындығы жөнінде түсінік беру. **Еңбек:** Тайғанақ жерге құм себу. **Мақсаты:** Балаларды бірлесіп жұмыс жасауға баулу. Өздеріне берілген тапсырманы тия-нақты орындауларын қадағалау. Жаңа жыл туралы тақпақ жаттату. Жаңа жыл,жаңа жыл, Жаңа жылда-жаңа нұр.	**Бақылау:**Ауа-райын бақылау. **Мақсаты:** Ауа-райын бақылай отырып, күз мезгілінің өзіне тән ерекшеліктерін көрсете сипаттау. **Еңбек: «**Таза алаң». **Мақсаты:** Аула сыпырушыға көмектесу.Тазалыққа, кішіпейілдікке үйрету.Үлкендердің еңбегін қадірлей білуге тәрбиелеу. **Жеке жұмыс: Е.Өтетілеуов «Күшік».** **Мақсаты:** Ү дыбысының айтылуына жаттықтыру.Тақпақты мәнерлеп айтуға үйрету. Е.Өтетілеуов. «Күшік». Үреді үйшікте Аулада күшіктер Біреуі оның қап-қара, Біреуі сары ала Біреуі қардай ақ, Біреуі сұр жолақ Бәрібір, бәрінің жұмысы біреу-ақ: Үреді абалап **Ойын:** «Қасқыр мен қаздар». **Мақсаты:** Топ болып ойнауға, рөлдерді бөліп ойнауға қалыптастыру. **Қимылдық ойын:** «Тымпи-тымпи».	**Бақылау:** Қарды бақылау. **Мақсаты:** Қыс мезгілінің ерекшелік терін айту.Қар-түсі ақ, ұстасаң қолың тоңады, жылыға ериді.Ойлау қабілетін дамыту. **Тақпақ:** Аппақ көше, бар дала, Аппақ ой мен қыраттар. Ақ шатырлы қар қала, Ақ жамылып тұр бақтар. **Еңбек:** Ағаштар түбіне қар үю. **Мақсаты:** Еңбексүйгіштікке тәрбиелей отырып, үйілген қардың маңызы туралы түсінік беру. **Жеке жұмыс: «**Қыс қызығы»тақырыбында әңгіме құрату. (Абдубақыт, Айару, Данагүл, Дильназ) **Мақсаты:** Сөздік қорын дамыту, ойын жүйелеп жеткізе білуге үйрету. **Ойын: «**Қардан түрлі бейнелер жасау». **Мақсаты:** Ойынға қызығушылығын арттыру.	**Бақылау:** Күнді бақылау. **Мақсаты:** Тірі табиғат үшін күннің маңызы, пайдасы, қажеттілігі. Қыста күннің қызуы төмендейтіні туралы түсінік беру. **Еңбек:** «Қыс қызығы». **Мақсаты:** Балалар мен ата-аналар біріге отырып, ойын алаңын әшекейлеу, қардан сырғанақ жасау. Бірлесіп еңбек етуге үйрету, үлкендердің еңбегіне құрметпен қарауға тәрбиелеу. **Жеке жұмыс:** Ақ сандығым ашылды, Ішінен жібек шашылды. (Күн) **Мақсаты:** Балаларға жұмбақтарды жаттата отырып, тіл байлықта-рын дамыту, ойлау қабілеттерін арттыру. **Қимылды ойын:**«Айгөлек». **Мақсаты:** Денені шынықтыру, шапшан-дыққа ,ептілікке баулу.
Балалардыңүйгеқайтуы	***Ата –аналарға кеңес*** Егер Сіздің балаңыз көпшіл, өз-жақындарыңыз бен бірге бөтен адамдарды жатырқамаса, ойын кезінде өздігімен ойнай білсе, мінезі ашық, өз құрдастарымен мейрімді болса мектепке келген күннен бастап – ақ үйреніп кететіне сеніңіз.	***Ата –аналарға кеңес*** Егер Сіздің балаңыз көпшіл, өз-жақындарыңыз бен бірге бөтен адамдарды жатырқамаса, ойын кезінде өздігімен ойнай білсе, мінезі ашық, өз құрдастарымен мейрімді	***Ата –аналарға кеңес*** - үйдегі жағдайда баланың өзіне - өзі қызмет етудің алғы шарттарына үйрете беріңіз: жуыну, қолын сүрту, шешіну, өз бетімен тамақтану, тамақ ішкенде қасықты пайдалану,	***Ата –аналарға кеңес*** Егер Сіздің балаңыз көпшіл, өз-ақындарыңыз бен бірге бөтен адамдарды жатырқамаса, ойын кезінде өздігімен ойнай білсе, мінезі ашық, өз құрдастарымен мейрімді болса мектепке	***Ата –аналарға кеңес*** - баламен жағымды эмоционалдық жағдайлар жасау қажет, ол көбіне ата – ана жағынан болуы қажет, мектеп туралы, оның өзіне керектігін түсіндіріп балаңызды

		болса мектепке келген күннен бастап – ақ үйреніп кететіне сеніңіз.	горшокқа сұрану. Киімдері міндетті түрде өзіне ыңғайлы болуы шарт: шалбар не болмаса шорты замоксыз, белдеушесіз.	келген күннен бастап – ақ үйреніп кететіне сеніңіз.	сүйіп, аймалап, жиі оған өз мейіріміңізді көрсетіңіз. Балаңыздың көзінше мектеп туралы өзіңізді толғандыратын мәселені айтудан аулақ болыңыз.

Тәрбиелеу - білім беру процесінің циклограммасы

Білім беру ұйымы: «Абай атындағы мектеп-балабақша кешені»КММ
Топ/сынып 0 «А» сынып
Балалардың жасы 5 жастан бастап
Жоспардың құрылу кезеңі: 16-20 қаңтар .

Күнтәртібі	**Дүйсенбі**	**Сейсенбі**	**Сәрсенбі**	**Бейсенбі**	**Жұма**
Балалардықабылдау	Балалардыкөтеріңкікөңіл-күйменқарсыалу. Балаларүшінжайлыжағдайжасау. Балаларғажылмезгілдеріндегіөзгерістерді, жылайларын, аптакүндерінажыратыпайтаалады				
Ата-аналарменнемесебаланыңбасқазаңдыөкілдеріменкеңес , әңгімелесу	Балалардыңтазалығыжөніндекеңес беру				
Балалардың дербес әрекеті (аз қимылды ойындар, үстел үсті ойындары, бейнелеу іс-әрекеті, кітаптарды қарау және басқалар)	**Д/ойын:«Ғажайып қоржын»** **Мақсаты:** Балаларды заттарды қолдарымен, сипаптиісті қасиеттеріне қарай ажырата білуге үйрету. **қажетті құралдар**: Ғажайып қоржын. Балалар санына сәйкес, таныс ойыншықтар.	**Д\ойын«Бұлқайкездеболады»** **Мақсаты:** Баланыңжылмезгілдеріжайлыбілімдерінтияна қтаупысықтаутиістібелгілері натату, тілдерінжетілдіру, танымдылықтарын, ұстамдылықтарындамыту. **Қажеттіқұралдар:**Жылмезгілдерінебайланысты 3-4 сурет	**Д/ойын:« Өз жұбыңды тап»** **Мақсаты:** Санды көру, есту және қимыл арқылы қабылдау қабілеттерін пысықтау. **Қажеттіқұралдар:** Цифрлар бала санына	**Д/ойын:«Қателесіп қалма?».** **Мақсаты**: Жылдам ойлау қабілеттерін дамыту, балалардың күннің әр түрлі мезгілінде не істейтін туралы біліктерін нығайту. **Қажеттіқұралдар:** текше	Д/ ойын: «Гүл шоғын құрастыр». Мақсаты: Бақшада, далада, орманда өсетін гүлдерді дұрыс тауып, аттарын есте сақтауға үйрету. Ойынның ережелері. Гүлдің кімге арналғанын, Қайда өсетінің және қалай аталатынын көрсету.
Ертеңгілік жаттығу	Таңғыжаттығукешені № 9				

Ұйымдастырылған іс-әрекеткедайындық (бұдан әрі-ҰІӘ)	Жер-Ана, сағанмыңалғыс, Сыйлайсыңбізгеқуаныш. Жазда, күзде, қыста да, Көркемсіңкөктемтұста да!	Көк аспанда күнкүлсін, Бірге күлсін бүлдіршін. Көк аспанда күн күлсін, Жерге ұдайы нұр құйсын. Көк аспанда күн күлсін, Ұл қолында ту жүрсін. Қыз қолында гүл жүрсін, Көк аспанда күн күлсін, Біргекүлсінбүлдіршін.	Күндей жадырап, Айдай арайлап, Жұлдыздай жарқырап, Судай мөлдір таза көңілмен Бүгінгі күнді бастайық.	Жарқырап,күн де ашылды Айналаға гүл шашылды. Қайырлы күн! Біз көңілді баламыз! Қайырлыкүн! Бізсүйкімдібаламыз	Армысың шапағатты Күн-Ана! Армысың қайырымды Аспан-Ана! Армысың мейірімді Жер-Ана! Құт дарыт, бар әлемді жарылқа!
Мектепке дейінгі ұйым кестесі бойынша ҰІӘ	**1 - ұйымдастырылғаніс-әрекет**				
	Сөйлеуді дамыту **Міндеті:** -Негізгіойдыдұрысжеткізебілу **Мақсаты** «Ақсақ құлан» аңызын мазмұны бойынша әңгімелету **–**Балалар, құлан – жылқы тектес жануар. –Сендер жылқыны білесіңдер ме? **–**Құланың да, жылқы сияқты, жалы бар, бірақ ол – жабайы жануар. Ертеде аң сияқты, құланды да аулап етін жеген. –Мен сендерге «Ақсақ құлан» аңызын оқып берейін. Аңыз – бұл түп нұсқасы болған оқиға. Ауыздан-ауызға ұмытылмай жеткен оқиғаны аңыз деп айтамыз. Қазір мен сендерге «Ақсақ құлан» аңызын мәнерлеп оқып беремін**.**	**Сауат ашу негіздері** **Міндеті**:Буындарға буын қосып сөз құрап айтуға жаттықтыру арқылы зейін мен есте сақтауларын дамыту **Мақсаты** балалардың білімін бекіту **«Тиісті белгіні көтер» дидактикалық жаттығуы** Педагог жуан, жіңішке дауысты дыбыстарды араластырып айтады, балалар жуан дауысты дыбысты айтқанда, сары түсті дөңгелекті, жіңішке дауысты дыбыстарды айтқанда, қызғылт сары дөңгелекті көтереді. «Кім көп сөз ойлап айтады?» дидактикалық ойыны – Н дыбысынан басталатын сөздер ойлаңдар, сөздерді шапалақпен буынға бөліндер, қанша буын атасындар. – Нан, нар, ну, нарын, немене, не, неге, нағыз, Нұрлан, Нұргүл, неке, нақ, неліктен. – Р дыбысынан басталатын сөз ойлаңдар. Кім көп сөз ойласа, соған бір фишкадан беріліп отырады.	**Сауат ашу негіздері** **Міндеті** -Сөздерге дыбыстық талдау жасай білу дағдыларын бекіту **Мақсаты** Сөздерді буынға бөлу дағдыларын жетілдіру «Сөз жина» дидактикалық жаттығуы –Мен сендерге дыбыстар айтамын, сендералақандарыңмен кесе жасап, дыбыстарды қағып алып отырыңдар. Айтылған дыбыстарды түсіріп немесе орнын ауыстырып алуға болмайды Жинаған дыбыстарыңнан сөз құрап айтасыңдар**.** Мысалы: - «а.л.м.а.», – «а.ғ.а.ш.», - «к.ұ.н.», - «қ.ұ.с.», «қ.о.я.н.», - «с.и.ы.р.» ,- «а.с.ы.қ.» , - «е.с.і.к.», - «с.а.ғ.а.т.», - «т.а.б.а.қ.», - «ж.е.р.». –Балалар, сендер қандай тағамдарды ұнатасыңдар? –Балалар, денсаулыққа пайдалы тағамдармен тамақтану қажет. Ал А, В, С, Д, Е – осы адам ағзасына қажетті дәрумендердің атаулары.	**Сауат ашу негіздері** **Міндеті: -** Сөздегі дыбыстардың ретін, дауысты және дауыссыз дыбыстарды анықтау**.** **Мақсаты** Суреттер қандай дыбыстан басталатынын ауызша анықтауға үйрету, белгілермен қоршату, жасалу жолдарын естеріне түсіру дағдыларын бекіту «Сөзді аяқта» дидактикалық жаттығуы Балалар мен сендерге соңғы буынын айтпай сөздер айтамын, сендер буынды қосып, сөзді айтасыңдар. Мысалы: кү...шік, көбе...лек, ба...нан, алжап...қыш, жұлдыз...ша, жылқы...шы, шах...мат, ине...лік, жолба...рыс, жас...тық, ағаш..тар, бақта..шы, береке...лі, күлкі...лі, күнба...ғыс, қабыр...ға, қам...шы, қама...жай, ора...мал, сүл...гі, жапа...лақ, отба...сы, жануар...лар, найза...ғай, сөм...ке, сыбыз...ғы, отша...шу, су...рет, жеміс...тер, жалау...ша, құмырс...қа т.б. Сөзді дұрыс айтқан балаларға педагог жұлдызша таратып	**Көркем әдебиет** **Міндеті:** - Белгілі образды сомдауда эксперимент жасауға, түрлендіруге мүмкіндік беру. **Мақсаты:** -Байланыстырып сөйлеу дағдысын жетілдіру 1.Суретті қара. Ертегінің жүйесін сурет бойынша баянда. Ертегі кейіпкерлерінің қимыл-әрекетін және эмоциясын келтір. 2.Жұмбақты шеш. Ә дегеннен тап береді, Тап бергеннен қақ бөледі. (Балта) Ескегі бар, жүзбейді, Ұшудан үміт үзбейді. (Желдиірмен)

		– Радио, рауғаш, рас, рет, резеңке, рең. Ойын соңында фишкаларды санап, жеңімпазды анықтайды	Біз оларды тағамдардан аламыз. А дәрумені өсу мен көру дәрумені деп атауға болады, себебі ол арқылы сен жақсы өсесің, ал көзің тамаша көреді.	отырады, ойын соңынан жеңімпаз анықталады	
Үзіліс :					
Саусақ ойындары **Ойын:*Су толтыру.*** **Мақсаты:**Қол ептілігін дамыту,ас ішкенде қалай отырып,қасықты қалай ұстайтынын,ыдыстар қалай тұратынын үйрету. **Керекті құралдар:**шұңқыр қасық,шұңқыр тәрелке мен күрешке. **Мазмұны:** Үстел үстіне шұңқыр ыдысқа су құйып қоямыз.Одан кейін 1-ші тәрбиеші өзі көрсетеді.Ыдыстағы суды қасықпен алып,ақырын төгіп алмай күрешкеге құямыз.Осы іс-әрекет бірнеше рет қайталанады.		***Саусақ ойыны:Жүретін саусақтар.*** **Мақсаты:**Саусақтарын жүргізе отырып,саусақты шынықтыру және заттарды атау үшін логикалық есін ұлғайту. **Керекті құралдар:** Суреттері бар кітапшалар. **Шарты:**Суреті бар кітапшаны алып,ішін ашып,ішінде балалар білетін деген суреттерді парақ бетінде саусақтарды жүргізе отырып (2 саусақпен),суретті нұсқап оның атын сұрайды.балалар жауап береді.Сол ереже бойынша қайталанады.		
2 - ұйымдастырылғаніс-әрекет					
	Қоршаған орта **Міндеті:** - Табиғатпен таныстыру барысында заттар мен құбылыстардың өзіне тән, сипаттамалық белгілерін бақылау, талдау, салыстыру, ажырату **Мақсаты** Тірі, өлі табиғат туралы, денелер туралы ұғым беру. Табиғатты қорғауға тәрбиелеу. **Табиғатты суреттеу**. Бұлардың бәрі бізді қоршаған табиғатқа жатады. Осы ағаштар табиғаттың қай түріне жатады? Тірі табиғат. Оны неліктен тірі табиғат деп атаймыз? Одан әрі саяхатымызды жалғастырамыз. Не естідіңдер? Тағы не көрдіңдер? Орман жануарлары. Олар да тірі табиғатқа жатады. Тірі табиғатқа жатады - адам.	**Математика негіздері** **Міндеті:** - Көрнекілік негізінде қарапайым мысалдар мен есептерді шығару; **Мақсаты** : қарапайым мысалдар мен есептерді шығару білігін қалыптастыру Суретті қарайды, есеп құрастырады, шығарады. Педагог есеп құрастырудың үлгісін көрсетеді: аквариумда қызғылтсары түсті 3 балық және күлгін түсті 2 балық жүзіп жүрді. Аквариумда қанша балық жүзіп жүр? - Балалар үлгіге сүйене отырып, қалған суреттердегі тапсырмаларды құрастырады, шешеді, жауабын атайды. -Екінші аквариумда неше балық бар? Олар бірдей ме? -Үшінші аквариумда неше балық бар? Балалар сұрақтарға жауап береді.	**Математика негіздері** **Міндеті:** - Заттардың (5 және одан артық) ұзындығын, биіктігін, ені мен жуандығын анықтай білу **Мақсаты:** шартты өлшемнің көмегімен заттарды шамасы бойынша салыстыру дағдыларын қалыптастыру **Проблемалық іздеу тапсырмасы:** Кәділердің ұзындығын қалай салыстыруға болады (бір-бірінің үстіне салу арқылы)? Педагог: Кәділерді сабағынан үзбей өлшеуге бола ма? Заттың ұзындығын өлшеуге арналған басқа да тәсілдер бар. Кез келген затты шартты өлшемнің көмегімен өлшеуге болады. Шартты өлшем ретінде таспаны, бауды, қаламды немесе	**Математика негіздері** **Міндеті: -** Шартты өлшемнің көмегімен заттардың ұзындығын, енін, биіктігін өлшеу және осы өлшемдер бойынша бірнеше заттарды салыстыру**.** **Мақсаты** : шартты өлшемнің көмегімен заттарды шамасы бойынша салыстыру дағдыларын қалыптастыру **Практикалық жұмыс** Педагог балаларға: көк және қызыл қағаз таспаларын таратады. Кішкентай жасыл таспа – шартты өлшем. Педагог балаларға: алдарыңдағы тәрелкелерде көк және қызыл қағаз таспалар жатыр. Тәжірибелік жолмен таспалардың қайсысы ұзынырақ екенін дәлелдеп көріңдер. –Таспалардың қайсысы ұзынырақ?	**Қоршаған орта** **Міндеті:** Адам өмірі үшін судың, құмның, күн, ай сәулесінің, саздың, тастардың маңызын түсіну **Мақсаты** Ауа,су,күн және олардың маңызы туралы балалардың білімдерін тереңдету.Ауа туралы ұғымды түсіндіру, су-тіршілік көзі екендігін, оның пайдасы туралы білімдерін кеңейту.Күннің жылуы мен жарық беретіндігін түсіндіру. **Ойын: «Сиқырлы көпіршіктер»** -Балалар Ертегі көрініс көрсету «Күн, жер, су, от және ауа» (ертегі) Бір күні Күн, жер, су, ауа қайсысы ең маңызды деп таласыпты. Күн: «Ең бірінші оянып мен өз шуақтарыммен жер планетадағы адамдарды, құс, аңдарды оятамын!» дейді. Жер: «Ия, ия, күн, сен жаңа өзің айттың жер планетасында тұратындар деп. Мен болмасам аңдар, жәндіктер, адамдар

	Осы тірі табиғаттың қажеттіліктерін атайық: ауа, тамақ, су, жарық, жылу. Одан әрі саяхатымызды жалғастырайық. Таудан сарқырап аққан өзенді көрдік. Енді табиғатта өлі денелер бар. Оларды тамашалайық. Күн, су, тау, тас, ауа, Бұлардың бәрі табиғи денелер. Бұдан басқа жасанды денелер болады, олар адам қолымен жасалады. Жасанды денелерге не жатады? Машина, үй, парта, кітап, т. б. Кез - келген денелер заттан тұрады. Мысалы: доп - дене, резеңке - зат, парта - дене, ағаш - зат, т. б. Қане, мына суреттен жасанды денелерді табайық. Ал осы табиғатта болып жатқанның барлығы табиғат құбылыстары. Табиғат құбылыстары: жаңбырдың жаууы, қардың жаууы, найзағай, кемпірқосақтың шығуы, жапырақтың түсуі, т. б	Аквариумдағы балықтарды санап, есеп құрастырады	кез келген басқа затты пайдалануға болады. Бүгін біз шартты өлшем ретінде жасыл қағаз таспаны пайдаланамыз. Менің қалай өлшейтінімді мұқият қараңдар. Екеуінің де бұрышын бір-біріне сәйкес келтіріп, шартты өлшемді кесіндінің үстіне саламын. Шартты өлшемнің шеті қай жерде болса, сол жерге белгі саламын. Келесі өлшем осы жерден басталады. Балалар өздерінің салыстыру тәсілдерін ұсынады. Балаларға кәділердің макеттері (муляждар, суреттер) беріледі және олар кәділерді ұзындығы бойынша салыстырады. Санайды. Осы кесіндінің неше шартты белгіге тең екенін санауды ұсынады. Кәдінің ұзындығын кім өлшейді? Кәді неше шартты өлшемге тең?	–Неліктен қызыл таспа ұзынырақ? –Қызыл таспа неше шартты өлшемге тең? –Көк таспа неше шартты өлшемге тең? Қайсысы көбірек: 3 пе, немесе 4 пе? Шартты өлшемнің көмегімен таспалардың ұзындығын өлшейді. Қорытынды жасайды: қызыл таспа ұзынырақ, оның ұзындығы 4 шартты өлшемге тең. Көк таспа қысқарырақ, ол 3 шартты өлшемге тең. Тапсырмаларды орындап, өздерінің іс-қимылдарын түсіндіреді	қайда өмір сүруші еді? Ағаштар, гүлдер қайда өсуші еді? Өзен, теңіз, мұхиттар қайда тасушы еді? Ең маңызды мені!» Ал мен болмасам,- таласқа су кірісті – балықтар, пингвиндер, су құстары болмаушы еді? Мексіз адамдар өмір сүре алмаушы еді. «Мен олардың үйлерін жылытамын» — таласқа от кірісті. «Сендер мен туралы ұмытып қалдыңдар!» — Ауа дауысын шығарды. Мен көрінбесем де адамдардан басқа, әр тірі зат өмір сүре алмайды! Мексіз отта болмайды. Бұл талас ұзаққа дейін созылды. Ешкім білмейді қашанға дейін созылатынын, егерде адам бұл әңгімеге кіріспесе. «Сендердің әрқайсысы маңызды. Сендерсіз жерде өмір болмаушы еді.» Адам тыныс алып, жерден астықты теріп, бұлақтан таза суды ішіп, үйіне кіріп отты жақты. Содан бері күн, су, жер, от, ауа бір бірімен таласпайды. — Балалар, сендер табиғатқа байланысты мақал-мәтелдер білесіңдер ме !

Үзіліс:

Дидактикалық ойын:

«Домино»

Мақсаты: «Баланың көліктер жайлы білімдерін дамыту, пысықтау. Сәйкес көлікті тауып дұрыс атату, оның атқаратын қызметімен таныстыру.
Ойын шарты: Суреттері сәйкес келетін карточкаларды біріне қатарлап тізіп қою, кім бұрын барлық карточкаларын қояды, сол жеңіп шығады.
Қажетті құралдар: Бірдей қос суреттер, әртүрлі көліктер бейнеленген көлімдері 5×6см карточкалар.

«Сүйікті қаламызға саяхат»

Мақсаты:Туып -өскен қаласы туралы білімдерін бекіту;үлкендер еңбегі,автокөліктер.
Ойынның барысы:Тәрбиеші балаларды үш топқа бөліп,карточкаларды таратады.Содан соң қаланың көрікті жерлері,үлкендер еңбегі,автокөліктер туралы әңгімелеуге тапсырма береді.Балалар қолдарындағы карточка бойынша әңгіме құрастырады. Әңгімені мазмұнды айтқан топ жіңішке жетеді. Топтар қағаздарын алмастырып, ойынды әрі қарай жалғастырады.

3 -ұйымдастырылғаніс-әрекет					
	Қазақ тілі **Міндеті:** - Суреттербойыншаәңгіме құрастыру **Мақсаты** сөздік қорларын жаңа сөздермен толықтыру, ретін сақтай отырып сөйлем құрауға жаттығуды жалғастыру **Ойын: «Қандай сөз артық?».** Педагог сөздерді айтады, балалар мұқият тыңдап қандай сөз артық екенін табады. Мысалы: кереует, үстел, нан, кілем. Балалар әр дұрыс жауап үшін фишкадан алады, ойын соңында фишкалар саналып, жеңімпаз анықталады.	**Қазақ тілі** **Міндеті --** Қазақ халқының тұрмыстық заттарымен, киім-кешегімен, азық-түлік өндірудегі тұрмыстық кәсібімен таныстыру **Мақсаты** Өз халқының тұрмыстық заттарының ерекшеліктерін, қолөнерлерін, салт-дәстүрлерін таныстыру Қазақ халқының шеберлері асхана аспаптарын, тұрмыстық заттар, жиһаздар дайындауда қандай материалдарды қолданған баллаарға көрсету, Осы заттарды бояту.	**Сөйлеуді дамыту** **Міндеті: -**Монологты байланыстырып құра білу, әңгімені бірізді айту **Мақсаты** «Л» – «Р» дыбыстарын үйрету –Сендерге «Ақсақ құлан» аңызы ұнады ма? –Аңызда не туралы айтылған? –Ашуына тиген құлан әңгісі балаға не істеді? –Міне, балалар, аң екеш аңға да зәбір көрсетіп, қорлауға болмайды екен. –Аңыз әңгімедегі құлан сөзі орыс тілінде «кулан» деп айтылады. Әңгі – үйірді басқаратын, бастап жүретін айғыры –«Л» – дауыссыз дыбыс. –"Л" дыбысының буын арасында кездесуі. Ла-ла-ла – лақ. Лә-лә-лә – Ләззәт. Да-да-да – дала До-до-до – долана. Құ-лан. Құ-лақ	**Көркем әдебиет** **Міндеті: -** Сахналық қойылымдарға қатысуға баулу **Мақсаты** Кейіпкерлердің іс-әрекетіне өз пікірін айта білуге баулу Педагог қорапшаның ішінен бір сурет алып шығады. – Суреттен нені көріп тұрсыңдар? (Балта) – Бұл не деп ойлайсыңдар? –Ол не үшін керек? Мұндай затты көргендерің бар ма? –Балалар, бүгін «Алтын балта» орыс халық ертегісімен танысамыз. Ертегі – әдеби жанрдың бір түрі екенін естеріне түсіру. Ертегі ойдан, қиялдан туады Ертегі мазмұны бойынша сұрақтар: –Ертегі қалай аталады? –Кедей қайда барды? –Балта қайда түсіп кетті? –Балта не үшін қажет? –Диірменші қандай балталар ұсынды? –Диірменші неліктен кедейге алтын балтаны берді? –Бай не істеді? –Ертегі қалай аяқталды?	**Шығармашылық бейнелеу әрекеті** **Міндеті:**- Балалардың қайың ағашы туралы білімдерін арттыру - - Бақылаған заттың бейнесін бере білу, затты әртүрлі қалыптарда мүсіндеу -- Сюжеттік жапсыруда заттардың өлшеміне қарай арақатынасын, әртүрлі заттардың бөліктерінің беру -- Қағаздан құрастыру әдістерін қолданып, жазық материалды көлемді пішінге өзгерте білуді бекіту **Мақсаты:**- қысқы ағашты бейнелей білуге үйрету **Топтық жұмыс**
Үзіліс: . Жүгіруге арналған ойындар **«Торғайларп мен мысық»**					
			Ойын: «Торғайлар мен мысық» Мақсаты: балаларды ойынның шартын бұзбай ойнауға, белгі бойынша қимыл-қозғалыс жасауға дағдыландыру, зейіндерін, байқағыштықтарын, жүгіру дағдыларын дамыту. Шарты:Жерді шеңбермен белгілеу керек /5-6м.диаметрмен/. Ортада тәрбиешімен тағайындалған бала жүреді – ол мысық. Қалған балалар шеңбердің сыртында- олар торғайлар. Мысық ұйықтап қалады.Торғайлар шеңбердің ішіне дән жеуге кіреді. Мысық оянып кетеді де, торғайларды көріп, оларды ұстай	

				бастайды. Торғайлар шеңберден шығуға асығады. Шеңбердің ішінен мысыққа ұсталған торғайлар, шеңбердің ортасында қалады. Мысық 2-3 торғайды ұстаған соң, тәрбиеші жаңа мысықты таңдайды. Ұсталған торғайлар басқа ойынаушыларға қосылады. Ойын 4-5 рет қайталанады. Ұсыныс: мысық ақырын барыпторғайларды ұстайды (қатты ұстамай, ақырын ғана қолын тигізеді)	
4 -ұйымдастырылғаніс-әрекет					
	Дене шынықтыру **Міндеті:** - Гимнастикалық қабырғаға қарап тұрып, белінің тұсындағы тақтайшаны ұстап, алға еңкею **Мақсаты:** - Гимнастикалық қабырғаның бір сатысынан екінші сатысына диагональ бойынша адымдап өтуге, өрмелеуге және түсуге үйрету Гимнастикалық қабырғаның бір сатысынан екінші сатысына диагональ бойынша адымдап өтуге, өрмелеуге және түсуге үйрету, қол мен аяқты үйлестіріп қозғау шеберліктерін (машықтарын) жетілдіру (тіркемелі адыммен адымдау, саты тепкішектерін қолмен ұстап).	**Музыка** **Міндеті:** -Таныс би қимылдарын қолдана отырып, музыканың сипатына сәйкес ойдан би қимылдарын шығару **Мақсаты** Шығармалардың эмоциялық мазмұнын, олардың сипатын, көңіл күйін ажырату, әсерлі реңктерін ажырату **Музыка тыңдау:** **«Қыс»** **(Б. Ерзакович)** Ән айту: «Зырлайды шанамыз» (М. Маңғытаев) «Қыс қызығы» (И. Нүсіпбаев) Музыкалық-ырғақтық қимылдар: «Ленталармен жаттығу» (В. Моцарт) Билер: «Испан биі» («Билеп үйренейік» жинағынан) Ойындар, хороводтар: «Кешікпе» орыстың	**Дене шынықтыру** **Міндеті: -** - Гимнастикалық қабырғаға арқасымен сүйеніп тұрып, белінің деңгейіндегі рейкадан ұстап, аяқты кезектестіре бүгу және тік көтеру **Мақсаты -** Гимнастикалық қабырғаға арқасымен сүйеніп тұрып, белінің деңгейіндегі рейкадан ұстап, аяқты кезектестіре бүгу және тік көтеру Гимнастикалық қабырғаға арқасымен сүйеніп тұрып, белінің деңгейіндегі рейкадан ұстап, аяқты кезектестіре бүгу және тік көтеру **Қозғалыс ойындары: «Сағат»** Екі ойыншы бірдей қашықтықта шеңбер бойымен тұрып алып, белгі берілгенде бір бағытта жүгіріп, бірін-бірі қуып жетуге тырысады. Ойында жаттығуларды екі бағытта қайталау керек (сағат тілімен, сағат тіліне қарсы).	**Дене шынықтыру** **Міндеті**: - Алға еңкейіп, алақанын еденге тигізу. Қолдарын айқастырып желкеге қою, қолды жазып, екі жаққа созу **Мақсаты** Алға еңкейіп, алақанын еденге тигізу. Қолдарын айқастырып желкеге қою, қолды жазып, екі жаққа созу Алға еңкейіп, алақанын еденге тигізу. Қолдарын айқастырып желкеге қою, қолды жазып, екі жаққа созу **Қимыл-қозғалыс ойыны: «Төбешіктен-төбешікке».** Ойыншылар еденге тақтайшаларды қойып, оның үстіне тұрады, сонан кейін екіншісін қояды. Осыдан кейін екінші тақтайшаға секіріп тұрады да, бірінші таяқшаны алып, оны алдыға тастайды. Осылайша залдың екінші шетіне дейін тақтайдан-тақтайға секіріп барады. .	**Музыка** **Міндеті: -**Мәтінге сәйкес әнді сахналау **Мақсаты** Шығармалардың эмоциялық мазмұнын, олардың сипатын, көңіл күйін ажырату, әсерлі реңктерін ажырату Музыка тыңдау: «Қыс» (Б. Ерзакович) Ән айту: «Зырлайды шанамыз» (М. Маңғытаев) «Қыс қызығы» (И. Нүсіпбаев) Музыкалық-ырғақтық қимылдар: «Ленталармен жаттығу» (В. Моцарт) Билер: «Испан биі» («Билеп үйренейік» жинағынан) Ойындар, хороводтар: «Кешікпе» орыстың х.ә. (өңдеген М. Раухвергер) Музыкалық аспапта ойнау: «Полька» (А. Филиппенко

Серуенгедайындық	Киімдеріреттіліктісақтапдурыскиінугеүйрету.	Киімдеріреттілік тісақтапдұрыскиін угеүйрету.	Киімдеріреттіліктісақтапдұрыскиінугеүйрету.	Киімдеріреттіліктісақтапдұрыскиінугеүйрету.	Киімдеріреттіліктісақтапдұрыскиінугеүйрету.
Серуен	**Бақылау:** Бұлтты бақылау. **Мақсаты**: Қыста аспанды сұрғылт бұлт басады, бұлттың салдарынан қар жауады т.б. түсіндіру. Зәулімде тұрағы Тіреусіз тұрады.(Бұлт). **Еңбек:** Көшедегі қар жинаушы машинала- рдың жұмысын бақы лау.**Мақсаты:** Қар тазалаушы машиналардың адам үшін пайдасының зор екендігін айту.Еңбекті дәріптей білуге үйрету. Бір халық аспанда ұшқан, аяғы жоқ,Ұстаған қолдарында таяғы жоқ.Күніне талай жерге кетер кезіп, Нәрсенің бұл секілді саяғы жоқ. (Бұлт **Мақсаты**: Балаларға бұлт туралы түсінік қалыптастыра отырып, есте сақтау қабілетін дамыту. **Қим.ойын:** «Мені қуып жет». **Мақсаты:** Шапшаңдыққа үйрету. Денені ширату арқылы денсаулықты нығайту.	**Бақылау:** Мұзды бақылау. **Мақсаты:** Мұзды көрсете отыра сипаттау. Қыс мезгілінде өзендер мен көлдердің бетін мұз басатындығы жөнінде түсінік беру. **Еңбек:** Тайғанақ жерге құм себу. **Мақсаты:** Балаларды бірлесіп жұмыс жасауға баулу. Өздеріне беріл ген тапсырманы тия-нақты орындауларын қадағалау. Жаңа жыл туралы тақпақ жаттату. Жаңа жыл,жаңа жыл, Жаңа жылда-жаңа нұр. Жасыл шырша жанында Жадырап бар бала жүр. **Мақсаты:** Еске сақтау қабілетін дамыту, сөздерді қатесіз дұрыс айтуға үйрету. **Ойын:** «Тышқан мен мысық». **Мақсаты:** Шапшандыққа, жылдам шешім қабылдауға үйрету.	**Бақылау:**Ауа-райын бақылау. **Мақсаты:** Ауа-райын бақылай отырып, күз мезгілінің өзіне тән ерекшеліктерін көрсете сипаттау. **Еңбек: «**Таза алаң». **Мақсаты:** Аула сыпырушыға көмектесу.Тазалыққа, кішіпейілдікке үйрету.Үлкендердің еңбегін қадірлей білуге тәрбиелеу. **Ойын:** «Қасқыр мен қаздар». **Мақсаты:** Топ болып ойнауға, рөлдерді бөліп ойнауға қалыптастыру. **Қимылдық ойын:** «Тымпи-тымпи».	**Бақылау:** Мұздақты бақылау. **Мақсаты:** Мұздақтың пайда болу жолын түсіндіру, мұздақтан абай болып жүруге үйрету. **Еңбек:** Ағаш түптеріне қар үю. **Мақсаты:** Еңбекқорлыққа үйрету. Жалқаулықтан аулақ болуға шақыру. **Жеке жұмыс:** Жұмбақ жатттату“ Отқа жанбас, Суға батпас” (**мұз**) **Мақсаты:** Мұз туралы түсінік беру. Жұмбақ жаттату арқылы сөздік қорын молату. Есте сақтау қабілетін дамыту. **Қимылдық ойын:** «Қазан». **Мақсаты:** Бірлесіп ойнауға шақыру. Балалардың көңілдерін көтеру.	**Бақылау:** Күнді бақылау. **Мақсаты:** Тірі табиғат үшін күннің маңызы, пайдасы, қажеттілігі. Қыста күннің қызуы төмендейтіні туралы түсінік беру. **Еңбек:** «Қыс қызығы». **Мақсаты:** Балалар мен ата-аналар біріге отырып, ойын алаңын әшекейлеу, қардан сырғанақ жасау. Бірлесіп еңбек етуге үйрету, үлкендердің еңбегіне құрметпен қарауға тәрбиелеу. **Жеке жұмыс:** Ақ сандығым ашылды, Ішінен жібек шашылды. (Күн) **Мақсаты:** Балаларға жұмбақтарды жаттата отырып, тіл байлықта- рын дамыту, ойлау қабілеттерін арттыру. **Қимылды ойын:** «Айгөлек». **Мақсаты:** Денені шынықтыру, шапшан- дыққа , ептілікке баулу.
Балалардыңүйгеқайтуы	***Ата –аналарға кеңес*** Егер Сіздің балаңыз көпшіл, өз-жақындарыңыз бен бірге бөтен адамдарды жатырқамаса, ойын кезінде өздігімен ойнай білсе, мінезі ашық, өз құрдастарымен мейрімді болса мектепке келген күннен бастап – ақ үйреніп кететіне сеніңіз.	***Ата –аналарға кеңес*** Егер Сіздің балаңыз көпшіл, өз-жақындарыңыз бен бірге бөтен адамдарды жатырқамаса, ойын кезінде өздігімен ойнай білсе, мінезі ашық, өз құрдастарымен мейрімді болса мектепке келген күннен бастап – ақ үйреніп кететіне сеніңіз.	***Ата –аналарға кеңес*** - үйдегі жағдайда баланың өзіне - өзі қызмет етудің алғы шарттарына үйрете беріңіз: жуыну, қолын сүрту, шешіну, өз бетімен тамақтану, тамақ ішкенде қасықты пайдалану, горшокқа сұрану.	***Ата –аналарға кеңес*** Егер Сіздің балаңыз көпшіл, өз-жақындарыңыз бен бірге бөтен адамдарды жатырқамаса, ойын кезінде өздігімен ойнай білсе, мінезі ашық, өз құрдастарымен мейрімді болса мектепке келген күннен бастап – ақ үйреніп кететіне сеніңіз.	***Ата –аналарға кеңес*** - баламен жағымды эмоционалдық жағдайлар жасау қажет, ол көбіне ата – ана жағынан болуы қажет, мектеп туралы, оның өзіне керектігін түсіндіріп балаңызды сүйіп, аймалап, жиі оған өз мейіріміңізді көрсетіңіз. Балаңыздың көзінше мектеп туралы өзіңізді толғандыратын мәселені айтудан аулақ болыңыз.

Тәрбиелеу - білім беру процесінің циклограммасы

Білім беру ұйымы: «Абай атындағы мектеп-балабақша кешені»КММ
Топ/сынып 0 «А» сынып
Балалардың жасы 5 жастан бастап
Жоспардың құрылу кезеңі: 23-27 қаңтар .

Күнтәртібі	Дүйсенбі	Сейсенбі	Сәрсенбі	Бейсенбі	Жұма
Балалардықабылдау	Балалардыкөтеріңкікөңіл-күйменқарсыалу. Балаларүшінжайлыжағдайжасау. Балаларғатәрбиешініңтолықаты - жөнінатапсәлемдесудіүйрету. Баланыңбүгінгікөңілкүйі, оны не қызықтыратынытуралысұрау, баланыжекепікірінбілдіругетарту, бүгінгіауарайытуралыбалалардыңойынбілу				
Ата-аналармен немесе баланың басқа заңды өкілдеріменкеңес,әңгімелесу	**Ата-аналармен әңгіме:** Балалардың көңіл күйі, денсаулығы жайында ата – анамен әңгімелесу. Ата – аналармен қарым –қатынас мәдениетін орнату. Күн тәртібін сақтауға дағдылану.	**Ата-аналармен әңгіме**: Ата- аналарға балаларын таңертеңгілік жаттығуға үлгертіп алып келулерін ескерту.	**Ата-аналармен әңгіме:** Балалардың тазалығы жөнінде кеңес беру.	**Ата-аналармен әңгіме:** Ата –аналарға баланың денсаулығын сақтау жөнінде кеңес беру.	**Ата-аналармен әңгіме:** Ата –аналарға керекті құрал – жабдықтарды әкелуін өтіну.
Балалардың дербес әрекеті (аз қимылды ойындар, үстел үсті ойындары, бейнелеу іс- әрекеті, кітаптарды қарау және басқалар)	**Қимылды ойын** «Ұшты-ұшты» **Мақсаты:** Балаларға әуеде ұшатын заттарды ажырата алуға үйрету. **Қоршаған ортамен таныстыру**	**Сюжеттік ойын** «Мен дәрігер боламын» **Мақсаты:** Балалар бір - бірімен ойнау арқылы өздерін дәрігер сезіне алады. **Сөйлеуді дамыту**	**Үстел-үсті ойын** «Әдемі үйшік» **Мақсаты**:Балалар өз еріктерімен үйшікті құрастыра алады **Құрастыру**	**Сюжеттік ойын** «Шаштараз» **Мақсаты:**Балалар ойын арқылы шаш қиюшының еңбегін түсінеді. **Көркем әдебиет**	**Дидактикалық ойын «Сандар тізбегі» Мақсаты:** Сандарды тура және кері санай білуге үйрету **Математика негіздері**
Ертеңгілік жаттығу	Таңғыжаттығукешені № 10				
Ұйымдастырылғаніс-әрекеткедайындық (бұдан әрі-ҰІӘ)	**Д/ойын:«Ғажайып қоржын»** **Мақсаты:** Балаларды заттарды қолдарымен, сипаптиісті қасиеттеріне қарай ажырата білуге үйрету. **қажетті құралдар**: Ғажайып қоржын. Балалар санына сәйкес, таныс ойыншықтар.	**Д\ойын«Бұлқайкездеболады»** **Мақсаты:** Баланыңжылмезгілдеріжайлыбілімдерінтияна қтаупысықтаутиістібелгілері натату, тілдерінжетілдіру, танымдылықтарын, ұстамдылықтарындамыту. **Қажеттіқұралдар:**Жылмезгілдерінебайланысты 3-4 сурет	**Д/ойын:« Өз жұбыңды тап»** **Мақсаты:** Санды көру, есту және қимыл арқылы қабылдау қабілеттерін пысықтау. **Қажеттіқұралдар:** Цифрлар бала санына	**Д/ойын:«Қателесіп қалма?».** **Мақсаты**: Жылдам ойлау қабілеттерін дамыту, балалардың күннің әр түрлі мезгілінде не істейтін туралы біліктерін нығайту. **Қажеттіқұралдар:** текше	**Д/ ойын:** **«Гүл шоғын құрастыр».** **Мақсаты**: Бақшада, далада, орманда өсетін гүлдерді дұрыс тауып, аттарын есте сақтауға үйрету. **Ойынның ережелері.** Гүлдің кімге арналғанын, Қайда өсетінің және қалай аталатынын көрсету.
Мектепке дейінгі ұйым кестесі бойынша ҰІӘ	1 - ұйымдастырылғаніс-әрекет				
	Сөйлеуді дамыту **Міндеті: --**Өзара байланысты бірізді сюжет құрастыру, сөйлегенде	**Сауат ашу негіздері** **Міндеті** - Төрт дыбысты сөзге дыбыстық талдау жасауды жетілдіру	**Сауат ашу негіздері** **Міндеті -** Сөздегі дыбыстардың ретін, дауысты және	**Сауат ашу негіздері** **Міндеті: - -** Сөздегі дыбыстардың ретін, дауысты және дауыссыз дыбыстарды	**Көркем әдебиет** **Міндеті: -** Себеп-салдарлық байланыстарды, жанрларды (ертегі, әңгіме, өлең) ажырату

	бейнелі сөздерді қолдану **Мақсаты** : -. Әңгімені оқып, сұраққа жауап беруге үйрету. «**Торғайлар мен мысық» ойыны**. Педагог – «мысық», ал қалғандары «торғайлар» болады. Бөлмеде жағымды баяу әуен ойналады. «Торғайлар» алаңқайда секіріп, ұшып-қонып жүреді. Мысықтың дауысын естісімен «торғайлар» өз ұяларына ұша жөнеледі. Ұсталған «торғай» «мысық» болып ауысады. Ойын осылай жалғаса береді Балалар, біз бүгін торғайлар туралы ойынды бекер ойнаған жоқпыз. Өйткені сендерге қазір жазушысы М.Зверевтің «Су торғайы» атты әңгімесін мәнерлеп оқып беремін. Әңгімені мәнерлеп оқиды. «Су торғайы» Қыстыгүні қатты аязда таудан аққан өзеннен бу шығып жатады. Екі жағаға көкпеңбек жалтыр мұз қатады. Өзеннің тек ортасы ғана мұзсыз. Осындай кезде шыр-шыр етіп, мұз үстінде жорғалап торғай жүреді. Ол – қайқы құйрық, кішкентай қара торғай. Торғай шолп етіп ағынды суға сүңгіп кетеді. Оның мөлдір судың түбінде жорғалап, тастардың ара-арасын шұқылап жүргенін анық көруге болады. Әне, ол пыр етіп қайтадан жағаға ұшып шықты. Тырнақтарының ұшына мұз қатып қалған. Оны да	**Мақсаты** Мақсаты: дыбыстық талдауды меңгертуді жалғастыру. **Дидактикалық жаттығуы: «Белгі бер»** Педагог балаларға ұяң (д) дыбысын басқа дыбыстармен араластырып айтады, балалар (д) дыбысын естігенде, қол шапалақтап, дыбыс берулері керек. [А, Б, Д, Т, Р, Б, Л, Д, Ш, Г, Д, Б, К, Д У, Д, С, Д, Ч, Б, Д, Я, Ы, Ф, Д, Б, З, Д, Й, Д, Ц, Д, Б.] Сол сияқты басқа да дыбыстармен ойнатса болады. Дидактикалық жаттығу: «Кім зейінді?» – Балалар, алдарыңа көк түсті төртбұрыш, үшбұрыш, көк, сары және қызыл дөңгелектерді алыңдар. Мен сендерге қатаң дауыссыз дыбысты айтсам, көк төртбұрыштыны, үнді дауыссыз дыбысты айтсам, көк үшбұрышты, ұяң дауыссыз дыбысты айтсам, көк, жуан дауысты дыбысты айтсам, сары, жіңішке дауысты дыбысты айтсам, қызыл дөңгелекті көтересіңдер. Мысалы: « а-, -й-,-ц-,-у-,-к-,-е-,-н-,-г-,-ш-,-щ-,-з-,-х-,-ф-,-ы-,-в-,-а-,-п-,-р-,-о-,-л-,-д-,-ж-,-э,-я-,-ч-,-с-,-м-,-и-,-т-,-б-,-ю т.б.»	дауыссыз дыбыстарды анықтау**.** **Мақсаты** дыбыстық талдауды пысықтау Дидактикалық ойын: «Бірінші дыбысты қайтала»(доппен). Педагог бірінші дыбысын аныығырақ етіп, қандай да бір сөзді айтып, допты балаларға лақтырады, балалар бірінші дыбысты қайталап допты, педагогке кері лақтырады. (Ойынға барлық бала қатысады.) Мысалы: рррадио(р), ууулдырық(у), ааалма(а), қққасқыр(к), ммммақта(м), қққияр(к), сссағат(с), қққыс(қ), ааалжапқыш(а), ттттышқан(т), сссазан(с), өөөшіргіш(ө), жжжұлдыз(ж), жжжастық(ж), дддиректор(д), жжжарық(ж), шшшұлық(ш), ммммектеп(м), ууууыз(у), ттттиін(т), қққолшатыр(к), бббақа(б), ииит(и), т.б	анықтау **Мақсаты .** сөздің дыбыстық сызбасы туралы алған білімдерін бекіту –Бүгін біз дыбыстық сызбасы салынған карточкаға сәйкес келетін сөздерді табамыз. Біз сөзге дыбыстық талдау жасауды, сөздегі дыбыстардың түрін анықтауды үйрендік. Дыбыстық талдау жасау үшін, сөздегі дыбыстарды оқып, олардың дауысты, дауыссыз екенін анықтап аламыз, буынға бөлеміз, неше дыбыс, неше әріптен тұратын анықтаймыз. Содан кейін әр дыбысты тиісті дөңгелектермен белгілейміз. Алдарыңдағы дыбыстық сызбаға назар аударыңдар, не көріп тұрсыңдар? Барлық торкөздер тиісті белгілермен белгіленіп тұр. Қасында сурет бар. Ненің суреті? –Күннің суреті. –Бұл – күн сөзінің дыбыстық сызбасы екен. Келесі дыбыстық сызбаны қарайық. Ол жерде де барлық торкөздері белгіленген екен. Енді мен сендерге екі сурет көрсетейін. Бұлар – бақ пен гүл. Дыбыстық сызба осы екі суреттің қайсысына сәйкес келеді, тауып айтыңдар. Бұл – бақ сөзінің дыбыстық сызбасы екен. Дыбыстық сызбаны сөзге дұрыс таңдау үшін сөздің неше дыбыстан тұратынын, оның нешеуі дауысты, нешеуі дауыссыз екенін біліп алу керек. Дауысты дыбыс нешеу, дауыссыз дыбыс нешеу?	**Мақсаты:** әңгіменің мағынасын интонациямен мазмұндауға дағдыландыру. 1.Оқиғаның жүйесін сурет бойынша баянда. Анасы мен қызы нені істеп отыр? Анасы мен қызы терезеден нені көрді? Торғайдың аузындағы не нәрсе? Сен қыздың орнында болсаң, не істер едің? 2.Мақтадан не жасалады? Сызып қос. 3.Жұмбақты шеш. Тау-тау ақ қар, Ерімейді ыстықта. (Мақта) .

	елеңқылмастанзыр-зыржорғалап, баяғысыншаәндетуменболады. Бұлқандайғажапқұс! –Бұлқұсты су торғайыдейді. Ол қысы-жазыбірдейжемін су түбінентабады.			Сөздегі дыбыс саны, сызбадағы дыбыс санына сәйкес келе ме? Сәйкес келетін дұрыс сызбаны таңдау керек**.**	
Үзіліс:					
Қимылды ойын: « Күн мен түн » Мақсаты: Балаларды ептілікке, жылдамдыққа, ажыратуға баулу. Ойын мазмұны: Балалар бірі « Күн», екіншісі « Түн» тобы болып екіге бөлінеді. Олардың бір-бірінен бөлек, өз үйлері болады. Тәрбиешінің көрсетуі бойынша екі команда да жаттығулар жасап тұрады. Тәрбиеші « Күн» деп белгі берген кезде, сол топтың балалары үйіне жеткізбей қуып жетулері керек. Қолға түскен балалар қуушылар қатарына қосылады. Сөйтіп, ойын осылайша алма-кезек жүріп отырады. Көп бала ұстаған команда жеңіске жетеді.	Қимылды ойын:« Көги-гөк » Мақсаты: Шапшаңдыққа, ептілікке баулу. Ойын мазмұны: Тақпақ айтып, бір қызды « кемпір» етіп сайлайды. Қалғандары қаз болады. « Кемпір» шетке шығып тұрады, басқа ойыншылар қаздай тізіліп, бірінің соңынан бірі ұстап: Гөк, гөк, көги көк, Гөк, гөк, көги гөк. Гөк, гөк, көги гөк,-деп қаздың жүрісіне еліктей ақырын оң мен солға шайқалып, « кемпірдің» қасына келеді. Бірінші келген балаға беріп: « Жоғалтпаңдар!»-деп тапсырады. Балалар айнала жүріп, қайтадан қаздай тізіліп « кемпірге» келеді. « Кемпір» Әлгің қайда? Қалды сайда!-деп сұрайды. Балалар бәрі бірдей. Әлгің қайда?- Қалды сайда!-деп жауап береді. Олай болса сендердің біріңді алып қаламын, деп « кемпір» балаларға бас салады. Балалар тізбегін жазбай қаша жөнелуі керек. Қолға түскен біреуін « кемпір» қасына алып қала береді. Ойын барлық балаларды түгел ұстап болғанша қайта жалғаса береді.	Қимылды ойын: « Аққу-қаздар » Мақсаты: Балаларды шапшаңдыққа, аңғарымпаздыққа тәрбиелеу. Ойын мазмұны: Алаңның бір шетіне қаздар тұратын үй белгіленеді, қарсы шетіне бақташы тұрады. Үйдің бір жақ бүйірінде қасқыр тұратын үңгір болады. Алаңның қалған жері жайылым болады. Бақташы қаздарды жайылымға қуып шығады, олар жайылып жүреді. Бақташы: Қаздар, қаздар, қаңқылдап, Барасыңдар қай жаққа. Қаздар: Айна көлі жалтылдап, Жатқан жасыл аймаққа. Бақташы: Біздің жерге түсе кет, Түсіп сусын іше кет. Қаздар: Сіздің жерге түсеміз Түсіп сусын ішеміз. Бақташы: Болсын онда жол жайлы! Қаздар: Бізге ол жаққа болмайды, Жолды тосып тұр сұр қасқыр. Бақташы: Олай болса, қалаған, Жақтарыңа бар аман. Қаздар қанаттарын жайып, жайылым арқылы үйлеріне ұшады, ал қасқыр үңгіршек жүгіріп шығып, оларды ұстауға тырысады. Ұсталған қаздар қасқырдың үңгіріне қарай жүреді. Бірнеше рет жүгірістен кейін қасқырдың ұстаған қаздарфын санайды. Ойын 3-4 рет қайталанады.	
2 - ұйымдастырылғаніс-әрекет					
	Қоршаған орта **Міндеті: - -**Туған өлкенің өсімдіктері (ағаштар, бұталар, гүлдер, шөпті өсімдіктер) туралы түсініктерін кеңейту **Мақсаты** Өсімдіктер де жанды табиғатқа жататыны туралы түсініктерін қалыптастыру.	**Математика негіздері** **Міндеті: - -** Биіктігін, ені мен жуандығын анықтай білу, заттарды шамасына қарай өсу және кему ретімен орналастыру **Мақсаты** шартты өлшемнің көмегімен заттарды шамасы бойынша салыстыру дағдыларын	**Математика негіздері** **Міндеті: -** Шамасы бойынша заттардың арасындағы қатынастарды білдіретін математикалық терминдерді қолдану **Мақсаты:** шартты	**Математика негіздері** **Міндеті:** Геометриялық фигуралар (дөңгелек, сопақша, үшбұрыш, шаршы, тіктөртбұрыш) мен денелерді (шар, текше, цилиндр) дұрыс атап, оларды ажырата білуге жаттықтыру **Мақсаты** геометриялық фигулар мен денелер туралы	**Қоршаған орта** **Міндеті: - . -**Өсімдіктердің тірі тіршілік иесі екендігін бақылау және себеп-салдарлық байланыстарды ажырату **Мақсаты** Қысқы ағаштарды бұтағына ,діңіне қарап ажырата білуге үйрету**.** **Қыста ағаштар қандай күйде болады?**

	Әлемде өмір сүріп жатырмыз. Айналаға қарасаң, бізді көптеген заттардың қоршап жатқанын білеміз, олар:неше түрлі әдемі ғимараттар, жолдар, көпірлер, ұшақ, жиһаздар және т.б. -Бірақ айналамыздағы заттардың көпшілігі адамныңкөмегінсіз өздері пайда болған. -Оларға жер мен су, ағаштар мен жануарлар, күн мен аспан жатады, оларды бір сөзбен табиғат деп атаймыз. -Табиғаттың бір бөлігіне азық та, су да, киім де қажет емес, олар-тау-тас, ауа, ғаламшар, яғни жансыз табиғат. -Ал енді бір бөлігі -Балаларға әр жыл мезгіліне байланысты суреттер көрсетіледі. Жанды және жансыз табиғат арасында қандай байланыс бар? 1. Өсімдіктер немен тыныс алады. (ауа) 2. Өсімдіктің тыныс алатын және суды буландыратын мүшесін ата. (жапырақ) 3. Күн бізге не береді. (жарық) Олай болса, Ағаштар, Бұталар, Шөптесіндерді бір сөзбен не деп айтуға болады. – Өсімдіктер	қалыптастыру **Өздерінің салыстыру тәсілдерін ұсынады.** Педагог балаларға мойынорағыштарды көзбен алдымен екеуден, одан кейін үшеуден салыстыруды ұсынады. Жауаптың толық болуы керек екеніне назар аударады: (қызыл мойынорағыш ақ мойынорағыштан ұзынырақ, жасыл мойынорағыш қызыл мойынорағыштан қысқарырақ). Балалар мойынорағыштардың ұзындығын өлшеу бойынша практикалық жұмысқа қатысады. Оларды ұзындығы бойынша қалай салыстыруға болатынын кім біледі? Оларды бір-бірінің жанына осылай жақындатуға бола ма? (Қате жақындатуды көрсетеді). Тыңдайды, бір-біріне жақындату керек деп жауап береді. -Екеуінің шеті сәйкес келетіндей етіп жақындату керек. -Заттың ұзындығын өлшеудің және салыстырудың басқа тәсілдері бар ма? Бір-бірінің үстіне салу техникасын қолданамыз**.** Педагог өлшеу кезінде мойынорағыштың бір ұшы сәйкес келетініне көз жеткізеді. Педагог балалардың өткен ұйымдастырылған оқу	өлшемнің көмегімен заттарды шамасы бойынша салыстыру дағдыларын қалыптастыру **Ойын жаттығуы: «Кім биік, аласа немесе тең»** – Балалар, кімнің бойы биік, кімнің бойы аласа, кімнің бойы бірдей екенін қалай білесіңдер? Топтың жартысына жұптасып тұруды ұсынады. Топтың екінші жартысы жұптарды салыстырады; одан кейін балалар орын алмастырады. Сұрақтарға жауап береді, бір-бірімізге жақын немесе бір-бірімізге арқамызды тақап тұрамыз.	білімін қалыптсатыру **«Бұл неге ұқсайды?» дидактикалық ойыны** **–**Қоршаған ортадан дөңгелек, шаршы, үшбұрыш, текше, шар, цилиндрге ұқсайтын заттарды атаңдар. Балалар атайды, неге ұқсайтынын қорытындылайды **Практикалық жұмыс.** Балалар үлестірме материалмен жұмыс істейді, сопақша мен шеңбердің геометриялық фигураларын зерттейді, ұқсастықтар мен айырмашылықтарды табады, бұрыштары мен қабырғасы жоқ, сопақша ұзартылған, бірақ шеңбер жоқ. –Балалар, қызыл сопақшаны аламыз, жиектеріне саусағымызбен жүргіземіз. Сопақшаның бұрыштары бар ма? Қабырғалары? Сопақша қандай фигураға ұқсайды? Қызыл сопақшаға жасыл шеңбер салыңыз. (Фигуралар бірдей мөлшерде болуы керек.) –Сіз не байқадыңыз? Олар бір-бірінен несімен ерекшеленеді? Сопақшаға ұқсас заттарды тауып, оларды атайды. –Сопақшаға қандай заттар ұқсас? (Сопақшаға ұқсас заттарды бейнелейтін суреттерді **көрсетеді.)** Балалар сопақшаға ұқсайтын заттарды табады**,** оларды атайды. –Енді балалар, қолдарыңызға сары тіктөртбұрышты аламыз. Жиектерін саусағымызбен	-Жапырағы бар ма? Қыста ағаштың күйі жапырағы жоқ,бұтақтарын қырау басып тұрады.Қар қалың жауса ағаш бұтақтары иіліп сәлем беріп тұрған тәрізді болады.Ағаш басына кейбір құстар ұя салады.Жазда тоқылдақ ағаштың діңіндегі зиян келтіретін құрт-құмырсқаны тазартады.Адамдар ақтап қояды. **Өлең: Ертеңгісін байқадым М.Әлімбаев «Қыс келбеті»** Жердің беті ақ қырау Аққу мамық ұлпа қар, Дәл маржан деп айтамын, Жамылады қырқалар. Төгілуге шақ тұр-ау, Шымшып аяз бетіңді, Өзеніне,көліне Ширатады етіңді Әдемі ою ойыпты, Ағаштардың бәріне Алқа тағып қойыпты. Сергіту сәті: Табиғатты сүйеміз Қанат жаям жалма –жан Иіліп келіп қол созам Аяғымның ұшын

		қызметінде заттың ұзындығын шартты өлшеуіш арқылы өлшеп үйренгенін еске түсіреді. Шартты өлшеуіш ретінде қағаз жолағын ұсынады. Балалар шартты өлшеуішті пайдаланып нәтижелерін айтады, қызыл мойынорағыш ақтан ұзынырақ, жасыл мойынорағыш ақтан қысқарырақ. «Тең заттар» ұғымымен таныстыру. Педагог ұзындығы мен ені тең жолақтарды әр қолына ұстап, балаларға көрсетеді. -Қай жолақ ұзынырақ? Қалай тексеруге болады? Балалар талқылайды, өлшеу жолдарын ұсынады. Педагог жолақтарды бір-бірінің үстіне салып, сәйкес екенін көрсетеді		жүргіземіз. Оның бұрыштары бар ма? Қанша бұрышы бар? Қабырғалары бар ма? Қанша қабырғасы бар? Тіктөртбұрыш пен шаршыны салыстырады, сұрақтарға жауап береді. –Тіктөртбұрыш қандай геометриялық фигураға ұқсайды? (Шаршыға.) – Сары тіктөртбұрышқа бірдей өлшемдегі жасыл шаршыны саламыз. –Бұл фигуралар несімен ерекшеленеді? –Бұл фигуралар несімен ұқсас? Балалар ұқсастықтар мен айырмашылықтарды табады, шаршыда барлық қабырғалары тең, тіктөртбұрышта қарама-қарсықабырғалары тең. Тіктөртбұрыш пен шаршының 4 бұрышы, 4 қабырғасы бар.	
Үзіліс:					
Қимылды ойын: **« Шарлармен алмасу »** **Мақсаты:** Балаларды ептілікке, жылдамдыққа, ажыратуға баулу. **Ойын мазмұны:** Балалар орындықтарда дөңгеленіп отырады. Тәрбиеші қатар отырған екі балаға бір-бірден шар береді де ары қарай басқаларға ауыстырады (біреуі оңға, біреуі солға ұсынады). Шарлар бір-бірімен екі жақтан кездескенде балалар « Соқтығысты» деген сөзбен оларды соқтықтырады. Одан кейін балалар орындарынан тұрып, дөңгелекті айналып, қарсы жаққа барады, қалғандары орындықтарынан тұрып: « Жүгірдік, жүгірдік...,» деп дауыстайды. Балалар өз орындықтарына жүгіріп келіп: « Ол шарды басқа балаларға береді де ойын қайталанады.		Қимылды ойын: « Кішкене өзен арқылы » Мақсаты: Балаларды қырағылыққа, байқампаздыққа үйрету,бірлікке,татулыққа тәрбиелеу Ойының шарты: Ойынға бір топ (6-8 адамнан) бала тартылады. Алаңда бір-бірінен 1,5-2м қашықтықта екі сызық сызылады. Бұл өзен. Ойнаушылар сызықтың жанында-өзеннің жағасында тұрады. Олар өзеннен анық сызылған дөңгелектер арқылы аяғын суламай, тастан-тасқа секіріп өтуі керек. Дөңгелектердің арасының қашықтығы балалардың оларға бірінен-біріне секіре алатындай болуы керек. Өзеннен қатарынан 2-3 бала өтеді, ал қалғандары тәрбиешімен бірге оларды бақылап тұрады. Секіре алмай, аяғын сулап алғандары оны күнге кептіруге		

Бұл ойынды даладағы сазды алаңда өткізуге болады, онда балалар көк шөптің үстінде отырады	кетеді-орындыққа отырады. Кейін олар ойынға қайтып араласады, тәрбиеші оларды қалай болса да мақтап, жағаның екінші жағына өтуге көмектеседі.				
3 -ұйымдастырылғаніс-әрекет					
	Қазақ тілі **Міндеті: -** Туған өлкенің көрнекі жерлері, әсем табиғаты, тарихи орындары туралы айту **Мақсаты** Отан туралы түсініктерін кеңейту **Сөздік ойын: «Сұрақ-жауап»** – Сенің Отаның қалай аталады? – Менің Отаным – Қазақстан. – Қай қалада (ауылда) тұрасың? (Қаласының, ауылының атын айтады). – Отанымыздың бас қаласын ата? – Отанымыздың бас қаласы – Нұр-Сұлтан. – Қазақстан қандай мемлекет? – Қазақстан – тәуелсіз мемлекет	**Қазақ тілі** **Міндеті - -** Фонематикалық естуді дамыту, сөздегі дыбыстардың орнын анықтау (басы, ортасы, соңы). **Мақсаты** ойын арқылы ойлау зейінін, білімдерін бекіту **«Білгенге – маржан». Бұл кезеңнің шарты сұрақтарға жылдам тез жауап беру керек.** **–** Мамандық иелерін ата? – Біздің Отанымыз қалай аталады? – Бөлмеде не бар? – Сыпайы сөздерді ата. – Таңертең не істейміз? – Апта күндерін ата. т.б	**Сөйлеуді дамыту** **Міндеті: -** Өпитеттерді, салыстыруларды қолдану **Мақсаты** -«Ж» – «Ш» дыбыстарын таныстыру. Педагог балаларға әңгіме мазмұны бойынша сұрақтар қояды. 1.Әңгімеде жылдың қай мезгілі? 2.Әңгімеде не туралы? 3.Су торғайын кім сипаттап береді**?** 4.Су торғайы жемін қайдан табады? 5.Су торғайын не үшін ғажап құсқа теңей Педагог әңгіме мазмұнын 5– 6 балаға қайталап айтқызады. –Балалалар, құстар үй құстары және жабайы құстар болып екіге бөлінеді. –Әңгімедегі су торғай қандай құсқа жатады деп ойлайсындар? Қыстап қалатын құстар, жылы жаққа ұшып кететін құстар және жыртқыш құстар болып бөлінеді. –Жыртқыш құстарға қандай құстар жатады? Педагог балаларға суретін көрсетеді «Ш» дыбысын дұрыс естіп, ажыратуға арналған жаттығулар: 1)Ша-ша-ша – шана. Шу-шу-шу – шуда. Шы-шы-шы – шыны. Ше-ше-ше – шелек. Ши-ши-ши – шие. Шө-шө-шө – шөп	**Көркем әдебиет** **Міндеті:** -- Әдеби шығармаларды эмоционалды қабылдауына ықпал ету, олардың мазмұнын түсіну **Мақсаты** әңгіменің мағынасын интонациямен мазмұндауға дағдыландыру. **Педагог жұмбақ жасырады.** Қардай аппақ, мамықтай жұмсақ. Ол не? (Мақта) –Мақта жұмсақ, аппақ болады. Мақтадан киім дайындайды, көрпе жасайды. Бүгін біз мақта туралы Ыбырай Алтынсарин атамыздың «Бір уыс мақта» деген қызықты әңгімесімен танысамыз. Әңгіме болған оқиғаның желісі бойынша жазылады. Педагог әңгімені мәнерлеп оқып береді, мазмұнын түсіндіреді –Әңгіме қалай аталады? –Авторы кім? –Кішкентай қыз не істеп отырды? –Анасы қызына қандай ақыл айтты? –Қыз мақтаның қиқымын қайда лақтырды? –Оны не алып кетті? –Анасы оған не деді? –Әңгімені қалай аяқтауға болады?.	**Шығармашылық бейнелеу әрекеті** **Міндеті: - -** Жыл мезгілінесалуда бере білу білігін бекіту - - Ойдан өзбетінше мүсіндеуге, ұжымдық жұмыстарды орындауға баулу. -- Қайшы мен желімді дұрыс қолдану, еңбек қауіпсіздігі мен жеке гигиена ережелерін сақтау. - Ойынға қажетті құрылысты бірлесіп ойдан құрастыруға, мүмкіндік беру байланысты өзгерісті сурет **Мақсаты:-** қар кесегі суреті н салумүсіндеу,жапсыру,құрастырту **Топтық жұмыс**
Үзіліс: .					

Тіл дамытуға арналған жаттығулардың мақсаты: Балалардың дыбысты дұрыс айтуын түзету, тілін дамыту **Шалқан:** Шалқан үлкен болып өсіп қалған екен. Оны көрген атай: **«О...о...о!»** деп таң қалды. Кәне, біздеайтып  **Жыланның ысылы:** Жылан қалай дыбыстайды? Ыы.....Ыс – с – сссс 	 	**Жүгіруге арналған ойын: «Қайда жасырылғанын тап»** **Мақсаты:** Балаларды қырағылыққа, байқампаздыққа үйрету,бірлікке,татулыққа тәрбиелеу **Ойының шарты:** Балалар бөлменің бұрышында тұрады. Тәрбиеші жалаушаны тығатынын айтады. Балалар теріс қарап көзін жұмады,тәрбиеші жалаушаны тығып қояды да «болды» ,деген де балалар жалаушаны іздейді.Тапқан бала жалаушаны тығады.Ойын 2-3 рет қайталанады. **Жүгіруге арналған ойын:«Мысықтар мен балалар»** **Мақсаты:** Берілген белгіні дұрыс тыңдай білуге, ойын ойнағанда қауіпсіздік ережелерін сақтай білуге, топпен ойнауды ойнай білуге үйрету. Ептілікке,алғырлыққа тәрбиелеу. **Ойынның шарты:** Балалардың жартысы мысықтар болады, ал жартысы олардың иесі болады. Мысықтар баспалдақта отырады, олардың иелері жүрелерінен алаңның екінші жағында отырады. Тәрбиеші сүт кімге керек деп сүт құйғандай болады.Балалар «кис-кис», деп шақырады.Мысықтар жақындаған да балалар алаңның екінші жағына қашып шығады. Ойын 2-3 ретқайталанады. 		
4 -ұйымдастырылған іс-әрекет					
	Дене шынықтыру **Міндеті:** - Алғақарайеңкейіп, алақандыеденгетигізу; артқыжағынанқолдыайқасты рыпкөтеру, қолдыжоғарыкөтеріп, жан-жаққабұрылу **Мақсаты:** - Гимнастикалық қабырғаның бір сатысынан екінші сатысына диагональ бойынша адымдап өтуге, өрмелеуге жаттықтыруды жалғастыру, қол мен аяқ қозғалысын үйлесімді қозғау қабілеттерін жетілдіру	**Музыка** **Міндеті:** - Шығармашылық тапсырмаларды орындауға ынталандыру. **Мақсаты** Музыканы тыңдай отырып, оның көңіл күйін ажырата білуге баулу. **Музыка тыңдау:** «Көңілді балалар әні» (Б. Дәлденбай) **Ән айту:** «Қыс келді» (Б. Жұмабекова) «Зырлайды шанамыз» (М. Маңғытаев)	**Дене шынықтыру** **Міндеті: -**Отырып алға қарай еңкею, тізерлеп тұрып алға еңкею **Мақсаты -** Гимнастикалық қабырғаның бір сатысынан екінші сатысына диагональ бойынша адымдап өтуге, өрмелеуге жаттықтыруды жалғастыру, қол мен аяқ қозғалысын үйлесімді қозғау қабілеттерін жетілдіру	**Дене шынықтыру** **Міндеті**: - 3-5 метр қашықтықта екі қолын жерге қойып, жүру (бір бала екінші баланы аяғынан ұстайды). **Мақсаты** Отырған күйде допты екі қолмен бастан асыра лақтыруға үйрету . «Кокостармен ойнаймыз» Отырған күйде допты екі қолмен бастан асыра лақтыруға үйрету. Доп ұстаған қолды бастан асыра	**Музыка** **Міндеті:** Балалар музыкалық аспаптарында қарапайым, таныс әуендерді жеке және шағын топпен орындауға үйрету . **-** **Мақсаты** Музыканы тыңдай отырып, оның көңіл күйін ажырата білуге баулу. **Музыка тыңдау:** «Көңілді балалар әні» (Б. Дәлденбай) **Ән айту:** «Қыс келді» (Б. Жұмабекова) «Зырлайды шанамыз» (М. Маңғытаев)

	Шлө әлемі «Қи қоңыз» ойын-жаттығуы. Еркін бағытта фитболдарды (доптарды) домалатуға жаттықтыру. Фитболдарды зал бойымендомалатыпжүреді. Доптардықаттыитермейд Батпақәлемі Қимыл-қозғалысойыны: «Төбешіктен-төбешікке». Ойыншылареденгетақтайшалардықойып, оныңүстінетұрады, сонанкейінекіншісінқояды. Осыданкейінекіншітақтайшағасекіріптұрады да, біріншітаяқшаныалып, оны алдығатастайды. Осылайшазалдыңекіншішетінедейінтақтайдан-тақтайғасекіріпбарады. «Теңізшуы» үнтаспасынтыңдайды.	**Музыкалық-ырғақтық қимылдар:** «Марш» (Е. Андосов) **Билер:** «Қоян биі» (В. Питерцев) **Ойындар, хороводтар:** «Кешікпе» орыстың х.ә. (өңдеген М. Раухвергер)	Шөл әлемі «Қи қоңыз» ойын-жаттығуы. Еркін бағытта фитболдарды (доптарды) домалатуға жаттықтыру. Фитболдарды зал бойымендомалатыпжүреді. Доптардықаттыитермейді. Батпақәлемі Қимыл-қозғалысойыны: «Төбешіктен-төбешікке». Ойыншылареденгетақтайшалардықойып, оныңүстінетұрады, сонанкейінекіншісінқояды. Осыданкейінекіншітақтайшағасекіріптұрады да, біріншітаяқшаныалып, оны алдығатастайды. Осылайшазалдыңекіншішетінедейінтақтайдан-тақтайғасекіріпбарады. «Теңізшуы» үнтаспасынтыңдайды.	артқа жіберіп, доптың траекториясы алдыға, жоғары дұрыс ұшу үшін, бүгілген қолды түзу ұстап, допты лақтыру шеберліктерін (машықтарын) қалыптастыру. Доптың артынан залдың сол немесе оң жағынан жүгіріп барып алып келіп, сапқа тұрады. Доптысолқолменлақтырады.	**Музыкалық-ырғақтық қимылдар:** «Марш» (Е. Андосов) **Билер:** «Қоян биі» (В. Питерцев) **Ойындар, хороводтар:** «Кешікпе» орыстың х.ә. (өңдеген М. Раухвергер) :
Серуенгедайындық	Киімдердіреттіліктісақтапдұрыскиінугеүйрету.	Киімдердіреттіліктісақтапдұрыскиінугеүйрету.	Киімдердіреттіліктісақтапдұрыскиінугеүйрету.	Киімдердіреттіліктісақтапдұрыскиінугеүйрету.	Киімдердіреттіліктісақтапдұрыскиінугеүйрету.
Серуен	**Бақылау:** Бұлтты бақылау. **Мақсаты**: Қыста аспанды сұрғылт бұлт басады, бұлттың салдарынан қар жауады т.б. түсіндіру. Зәулімде тұрағы Тіреусіз тұрады.(Бұлт). **Еңбек:** Көшедегі қар жинаушы машинала-рдың жұмысын бақылау.**Мақсаты:** Қар тазалаушы машиналардың адам үшін пайдасының зор екендігін айту.Еңбекті дәріптей білуге	**Бақылау:** Мұзды бақылау. **Мақсаты:** Мұзды көрсете отыра сипаттау. Қыс мезгілінде өзендер мен көлдердің бетін мұз басатындығы жөнінде түсінік беру. **Еңбек:** Тайғанақ жерге құм себу. **Мақсаты:** Балаларды бірлесіп жұмыс жасауға баулу. Өздеріне берілген тапсырманы тия-нақты орындауларын қадағалау. Жаңа жыл туралы тақпақ жаттату. Жаңа жыл,жаңа жыл, Жаңа жылда-жаңа нұр.	**Бақылау:**Ауа-райын бақылау. **Мақсаты:** Ауа-райын бақылай отырып, күз мезгілінің өзіне тән ерекшеліктерін көрсете сипаттау. **Еңбек:** «Таза алаң». **Мақсаты:** Аула сыпырушыға көмектесу.Тазалыққа, кішіпейілдікке үйрету.Үлкендердің	**Бақылау:** Мұздақты бақылау. **Мақсаты:** Мұздақтың пайда болу жолын түсіндіру, мұздақтан абай болып жүруге үйрету. **Еңбек:** Ағаш түптеріне қар үю. **Мақсаты:** Еңбекқорлыққа үйрету. Жалқаулықтан аулақ болуға шақыру. **Жеке жұмыс:** Жұмбақ жатттату“ Отқа жанбас, Суға батпас” (**мұз**) **Мақсаты:** Мұз туралы түсінік	**Бақылау:** Күнді бақылау. **Мақсаты:** Тірі табиғат үшін күннің маңызы, пайдасы, қажеттілігі. Қыста күннің қызуы төмендейтіні туралы түсінік беру. **Еңбек:** «Қыс қызығы». **Мақсаты:** Балалар мен ата-аналар біріге отырып, ойын алаңын әшекейлеу, қардан сырғанақ жасау. Бірлесіп еңбек етуге

	үйрету. Бір халық аспанда ұшқан, аяғы жоқ,Ұстаған қолдарында таяғы жоқ.Күніне талай жерге кетер кезіп, Нәрсенің бұл секілді саяғы жоқ. (Бұлт **Мақсаты**: Балаларға бұлт туралы түсінік қалыптастыра отырып, есте сақтау қабілетін дамыту. **Қим.ойын:** «Мені қуып жет». **Мақсаты:** Шапшаңдыққа үйрету. Денені ширату арқылы денсаулықты нығайту.	Жасыл шырша жанында Жадырап бар бала жүр. **Мақсаты:** Еске сақтау қабілетін дамыту, сөздерді қатесіз дұрыс айтуға үйрету. **Ойын:** «Тышқан мен мысық». **Мақсаты:** Шапшандыққа, жылдам шешім қабылдауға үйрету.		еңбегін қадірлей білуге тәрбиелеу. **Ойын:** «Қасқыр мен қаздар». **Мақсаты:** Топ болып ойнауға, рөлдерді бөліп ойнауға қалыптастыру. **Қимылдық ойын:** «Тымпи-тымпи».	беру. Жұмбақ жаттату арқылы сөздік қорын молату. Есте сақтау қабілетін дамыту. **Қимылдық ойын: «**Қазан». **Мақсаты:** Бірлесіп ойнауға шақыру. Балалардың көңілдерін көтеру.	үйрету, үлкендердің еңбегіне құрметпен қарауға тәрбиелеу. **Жеке жұмыс:** Ақ сандығым ашылды, Ішінен жібек шашылды. (Күн) **Мақсаты:** Балаларға жұмбақтарды жаттата отырып, тіл байлықтарын дамыту, ойлау қабілеттерін арттыру. **Қимылды ойын:** «Айгөлек». **Мақсаты:** Денені шынықтыру, шапшандыққа , ептілікке баулу.
Балалардыңүйгекайтуы	*Ата –аналарға кеңес* Егер Сіздің балаңыз көпшіл, өз-жақындарыңыз бен бірге бөтен адамдарды жатырқамаса, ойын кезінде өздігімен ойнай білсе, мінезі ашық, өз құрдастарымен мейрімді болса мектепке келген күннен бастап – ақ үйреніп кететіне сеніңіз.	*Ата –аналарға кеңес* Егер Сіздің балаңыз көпшіл, өз-жақындарыңыз бен бірге бөтен адамдарды жатырқамаса, ойын кезінде өздігімен ойнай білсе, мінезі ашық, өз құрдастарымен мейрімді болса мектепке келген күннен бастап – ақ үйреніп кететіне сеніңіз.	*Ата –аналарға кеңес* - үйдегі жағдайда баланың өзіне - өзі қызмет етудің алғы шарттарына үйрете беріңіз: жуыну, қолын сүрту, шешіну, өз бетімен тамақтану, тамақ ішкенде қасықты пайдалану, горшокқа сұрану. Киімдері міндетті түрде өзіне ыңғайлы болуы шарт: шалбар не болмаса шорты замоксыз, белдеушесіз.	*Ата –аналарға кеңес* Егер Сіздің балаңыз көпшіл, өз-жақындарыңыз бен бірге бөтен адамдарды жатырқамаса, ойын кезінде өздігімен ойнай білсе, мінезі ашық, өз құрдастарымен мейрімді болса мектепке келген күннен бастап – ақ үйреніп кететіне сеніңіз.	*Ата –аналарға кеңес* - баламен жағымды эмоционалдық жағдайлар жасау қажет, ол көбіне ата – ана жағынан болуы қажет, мектеп туралы, оның өзіне керектігін түсіндіріп балаңызды сүйіп, аймалап, жиі оған өз мейіріміңізді көрсетіңіз. Балаңыздың көзінше мектеп туралы өзіңізді толғандыратын мәселені айтудан аулақ болыңыз.

Тәрбиелеу - білім беру процесінің циклограммасы

Білім беру ұйымы: «Абай атындағы мектеп-балабақша кешені»КММ
Топ/сынып 0 «А» сынып
Балалардың жасы 5 жастан бастап
Жоспардың құрылу кезеңі: 30-31.01-03.02.

Күнтәртібі	Дүйсенбі	Сейсенбі	Сәрсенбі	Бейсенбі	Жұма

Балалардықабылдау	Балалардыкөтеріңкікөңіл-күйменқарсыалу. Балаларүшінжайлыжағдайжасау. Балаларғатәрбиешініңтолықаты - жөнінатапсәлемдесудіүйрету. Баланыңбүгінгікөңілкүйі, оны не қызықтыратынытуралысұрау, баланыжекепікірінбілдіругетарту, бүгінгіауарайытуралыбалалардыңойынбілу				
Ата-аналармен немесе баланың басқа заңды өкілдеріменкеңес,әңгімелесу	**Ата-аналармен әңгіме:** Балалардың көңіл күйі, денсаулығы жайында ата – анамен әңгімелесу. Ата – аналармен қарым –қатынас мәдениетін орнату. Күн тәртібін сақтауға дағдылану.	**Ата-аналармен әңгіме**: Ата-аналарға балаларын таңертеңгілік жаттығуға үлгертіп алып келулерін ескерту.	**Ата-аналармен әңгіме:** Балалардың тазалығы жөнінде кеңес беру.	**Ата-аналармен әңгіме:** Ата –аналарға баланың денсаулығын сақтау жөнінде кеңес беру.	**Ата-аналармен әңгіме:** Ата –аналарға керекті құрал –жабдықтарды әкелуін өтіну.
Балалардың дербес әрекеті (аз қимылды ойындар, үстел үсті ойындары, бейнелеу іс- әрекеті, кітаптарды қарау және басқалар)	**«Менің балабақшам»** Суреттер әлеміне саяхат	**«Пішіндерді орналастыр және суретін сал» ойыны** Мақсаты: Пішіндерді ұяшықтарға түстеріне және көлеміне сәйкес орналастырады. Дөңгелек пішінді мүсіндеу.	**«Өз үйін тап» ойыны** Мақсаты: үлкен – кіші ұғымдары туралы түсінік беру.	**«Өз орнын тап» ойыны** Мақсаты: түстерді тануға үйрету.	Үстел -үсті ойыны пазл: **«Үйшік құрастыр»** Мақсаты: логикалық ойлау қабілетін дамыту.
Ертеңгілік жаттығу	Таңғыжаттығукешені № 10				
Ұйымдастырылғаніс-әрекеткедайындық (бұдан әрі-ҰІӘ)	Жер-Ана, сағанмыңалғыс, Сыйлайсыңбізгекуаныш. Жазда, күзде, қыста да, Көркемсіңкөктемтұста да!	Көк аспанда күнкүлсін, Бірге күлсін бүлдіршін. Көк аспанда күн күлсін, Жерге ұдайы нұр құйсын. Көк аспанда күн күлсін, Ұл қолында ту жүрсін. Қыз қолында гүл жүрсін, Көк аспанда күн күлсін, Бірге күлсін бүлдіршін.	Күндей жадырап, Айдай арайлап, Жұлдыздай жарқырап, Судай мөлдір таза көңілмен Бүгінгі күнді бастайық.	Жарқырап,күн де ашылды Айналаға гүл шашылды. Қайырлы күн! Біз көңілді баламыз! Қайырлыкүн! Бізсүйкімдібаламыз	Армысың шапағатты Күн-Ана! Армысың қайырымды Аспан-Ана! Армысың мейірімді Жер-Ана! Құт дарыт, бар әлемді жарылқа!
Мектепке дейінгі ұйым кестесі бойынша ҰІӘ	1 - ұйымдастырылғаніс-әрекет				
	Сөйлеуді дамыту **Міндеті**: - Қойылған сұрақтарға қысқаша немесе толық жауап беруге баулу **Мақсаты :** – Қыс белгілері жайлы әңгімелесу. Балалар, осы қыс мезгілінің қызықтарын айта отырып әңгіме құрайық. Даладағы аппақ қар күмістей жарқ-жұрқ етеді. Қардың аппақ тазалығы сондай, бетіне ештең тастағың келмейді. Енді сендер осы қыс қызықтары туралы әңгіме құраңдар.	**Сауат ашу негіздері** **Міндеті** Жай сөйлемдерді сөздерге бөлу **Мақсаты** сөйлем, дыбыс туралы білімдерін пысықтау. **Дидактикалық ойын: « Көпше түрін айт»** – Мен сендерге допты лақтырып бір сөз айтамын, сендер сол сөздің көпше (көп) түрін айтып допты кері лақтырасыңдар. Мысалы: қыз-қыздар, ұл-ұлдар, аға-ағалар, дәптер-дәптерлер ,қозы-қозылар, жүзімжүзімдер,	**Сауат ашу негіздері** **Міндеті -** Дыбыстық талдау жасау дағдыларын пысықтау. **Мақсаты** дыбыстық талдау жасау дағдыларын пысықтау. Дидактикалық ойын-жаттығу: «Жалауша» Педагог дыбыстар айтады егер дыбыс	**Сауат ашу негіздері** **Міндеті:** Төрт дыбысты сөздерге дыбыстық талдау жасауды жетілдіру **Мақсаты .**дыбыстық талдау жасау дағдыларын пысықтау. **Дидактикалық ойын: «Сөз тізбегі»** Педагог бір сөз айтып допты	**Көркем әдебиет** **Міндеті:** Қойылымдағы өзінің рөлін мәнерлі дербес орындау. **Мақсаты:** ертегі мазмұнын интонациямен мазмұндау арқылы сахналауға баулу. Ертегі мазмұны бойынша сұрақтар: Ертегі қалай аталады? Ертегіұнадыма? Ертегіде не

	Балалардың әңгімелерін тыңдайды. Өтежақсытағы да кімқұрапбереді. Қысмезгіліндесендеркарменкөпойнайтындарыңдыәңгімелеріңненбайқадым. Қартуралы «Қарқандай?» ертегісіноқыпберейін. **«Қарқандай?»** Бірдеқұстардауласады. Оларқардың, кәдімгіқардыңқандайболатынынанықтайды. Ұшыпжүріпсұраққояды: Қарқандайболушыеді? Алтындайжарқыраптұрады, – дейдіТаң. Көгілдіртүсті, – дейдімұнтаздайкөгілдірАспан. Тастайсуық, – депжауапбередіҮйрек, тұмсығынқанатыныңастынатығатүсіп. Жып-жылышығар, – депжауапқатадыТауық. Жеп-жеңіл! Сондайжеңіл! – деп шуетеқаладыЖел. Сондайауыр! Кереметтейауыр! – депкүрсінедіағашБұтақтары. Күмістей, әрине! – депкүлімсірейдіаспандағысұлу да сымбатты Ай. Жер-көктішарлағанқұстаралуантүрліжауаптарестиді, бірақоларәртүрліболыпшығады. Балаларқарқандай?– дегенсұраққаәркайсысыәртүрліжауапберді, неге?	орындық-орындықтар, алма-алмалар, қоян-қояндар, түлкі-түлкілер, жіпжіптер, ине-инелер, көбелек-көбелектер, етік-етіктер, сақина- сақиналар, дыбысдыбыстар, мысық-мысықтар, қасқыр-қасқырлар, аю-аюлар, жылқы-жылқылар т.б. **Дидактикалықойын: «Соңғыдыбыстыұста!»** Балаларбүгінбізшеңбердесөзтізбегінжасаймыз. Мен «құмыра» сөзінайтыпбастаймын да, соңғы «а» дыбысынсозыптұрамын, келесі бала соңғыдыбыстанбасталатынсөзойлап, қолменұстағандайқимылжасайды, соңғыдыбысқажаңасөзайтып, соңғыдыбыстысозыпайтады. Балаларсозыпайтқандыбысқасөзайтып, ойындыжалғастырады (ойыносылайжалғасынтабады). Мысалы: Құмырааа - алмааа - айраннн - наррр - раушаннн - найзағаййй - инеее - ешкіii - іззз - зырылдауық - қамшыыы - ыдыссс - сағаттт - тасбақааа - алтыбақаннн - наннн - намыссс - сазаннн - нағашыыы - ысқырықққ - қанттт.б.	дауысты болса, балалар қызыл жалаушаны, егер дыбыс дауыссыз болса, көк жалаушаны желбіретеді. Дидактикалық жаттығу: «Тиісті белгіні көтер» Педагог жуан, жіңішке дауысты дыбыстарды араластырып айтады, балалар жуан дауысты дыбысты айтқанда сары түсті дөңгелекті, жіңішке дауысты дыбыстарды айтқанда қызыл дөңгелекті көтереді.	балаларға лақтырады, допты қағып алған бала сол сөздің соңғы дыбысынан басталатын сөз айтып, допты бір балаға лақтырады. Ойын осылай жалғасын табады. Мысалы: (ана-арба-алмұрт- тарақ-қармақ- қалта-айран-нан-нағашы-ыдыс-сағыз- зәкір-рауғаш- шана-алтын-неге- етік-көмір т.б.)	туралыайтылған? Қайкейіпкерсағанұнады? Ормандамысықпенбірге не өмірсүрді? Мысыққайдакетеді? Әтештітүлкіқалайалдады? Мысықәтештіқалайқұтқарды? Түлкініңжасағаныдұрыспа? Есіңдесақта! Дос болсаң, берікбол, Досыңасерік бол. Педагог ертегінікуыршақ театры арқылысахналаудыұсынады. Сиқырлықоржыннаналынғанертегікейіпкерлерініңсуреттерібойыншарөлдергебөлінеді
Үзіліс: Затты лақтыру мен қағып алуға арналған ойындар «Допты қуып жет»					

Тынымсыз Тіл туралы ертегі жаттығулары: Сыйқырлы айнаға қарап отырып, аранның масаның , шегірткенің, жыланның дыбыстарын салып көр. Осы дыбыстарды Тынымсыз Тіл ұнатады ма соны байқа. Ағайынды аралар. Ағайында арарармыз, Еңбек үшін жаралғанбыз. -з-з-з-з-з Шырын іздеп күні бойы Гүл бақшаны аралаймыз -з-з-з-з-з (Үш саусағыңды түйістіріп, ұшып жүрген араларға ұқсат, әрбір екі жолдан кейін аралардың ызылдағанын сал.) Жаман ара Қалмай ұшып соңынан, Ара куды Мұратты. -з-з-з-з Шағып алып қолынан, Досымызды жылатты. -у-у-у-у (Араның дауысы мен баланың ара шаққандағы дауысын сал)	 	**Ойын:** ***«Допты қуып жет»*** **Мақсаты:** Балаларды ептіліке,шапшаңдыққа тәрбиелеу.Тәрбиешінің берген белгісін мұқият тыңдай білуге үйрету. **Ойынның шарты:** Тәрбиеші балаларға доп салынған кәрзеңкені көрсетеді де алаңның бір жағында өзімен бірге қатарласа тұруды ұсынады. Одан кейін кәрзеңкеден доптарды алып, балалардан алысқа, әр жаққа лақтырады. Балалар доптарға жүгіреді, оларды алып кәрзеңкеге салады. Ойын қайталанады. Балалар қанша болса, доп та сонша болуы керек. Олардыңәрқайсысыдоптықуыпжетіп, кәрзеңкегесалатынболсын.

2 - ұйымдастырылғаніс-әрекет

	. **Қоршаған орта** **Міндеті**: -Өсімдіктерге қажеттіліктеріне сәйкес күтім жасау әдістерін білу **Мақсаты** Балалардың өсімдіктерге күтім жасау, оларды өсіру тәсілдері туралы түсініктерін кеңейту **Практикалық жұмыс.** – Балалар, енді Қоянға өсімдіктерді қалай күту керек екендігін көрсетейік. Балалар алжапқыштарын киеді, қолдарына таяқшаларын, су сепкішті алады. – Өсімдік жақсы өсу үшін не керек? – Өсімдік жақсы өсу үшін ауа, жарық керек. Олай болса, өсімдіктерді жарық жерге қойып,	**Математика негіздері** **Міндеті**: - Геометриялық фигуралар (дөңгелек, сопақша, үшбұрыш, шаршы, тіктөртбұрыш) мен денелерді (шар, текше, цилиндр) дұрыс атап, оларды ажырата білуге жаттықтыру **Мақсаты** : геометриялық фигулар мен денелер туралы білімін қалыптастыру «Сиқырлы дорба» ойыны. «Сиқырлы дорбада» - шар, текше, цилиндр, шаршы, үшбұрыш, шеңбер бар. Ал үстелде олардың суреттері бар. Педагог ойын жағдайын жасайды: – Балалар, геометриялық фигуралар мен денелер өмір сүрген, бір патшалықта бақытсыздық болды. Зұлым сиқыршы сиқырлы таяқшаның	**Математика негіздері** **Міндеті: -** Пішіндердің атауларын: дөңгелек, сопақша, үшбұрыш, шаршы, тіктөртбұрыш, денелердің атауларын: текше, шар, цилиндр бекіту; пішіндер мен денелердің ерекше қасиеттері туралы ұғымдарды қалыптастыру **Мақсаты:** геометриялық фигулар мен денелер туралы білімін қалыптсатыру **Ойын жаттығуы. «Пішінге ұқсас зат».**	**Математика негіздері** **Міндеті:** Көлемді пішіндер мен денелерді ажыратуға, осы пішіндерді қоршаған ортадан табу; өз ойы бойынша пішіндерден тақырыптық композициялар жасауға, графикалық диктантты орындауға үйрету **Мақсаты** геометриялық фигулар мен денелер туралы білімін қалыптсатыру	**Қоршаған орта** **Міндеті: - .**Нанға ұқыпты қарауға, бидайды өсіруге және өндіруге қатысатын адамдардың еңбегін құрметтеуге тәрбиелеу **Мақсаты** Нанға деген ұқыпты қатынасқа тәрбиелеу, бидай өсіру мен нан өндіруге қатысатын адамдардың еңбегіне құрмет көрсету. Сурет салу икемділігін арттыру Нан неден жасалады екен? Ұн неден жасалады? Бидай қайда өседі? Бидайды кім өсіреді? Диқаншы дегеніміз кім? Диірменші дегеніміз кім?

	өсімдіктерге күтім жасайық. Балалар екі-үштен бірігіп, топтағы өсімдіктердің топырағын қопсытып, су құяды. 1. Топырақты таяқшамен қопсытамыз. 2. Жапырақтарының шаңын жұмсақ шүберекпен сүртеміз. 3. Су құямыз. 4. Жапырақтарына су бүркеміз. – Өсімдіктердің жапырағы, тамырына зақым келтірмес үшін, күту жұмысын қалай орындадыңдар? – Мұқият, ұқыпты, баппен, мейіріммен. – Жарайсыңдар, балалар! Сендер Қоянға өсімдіктерді күтуді үйреттіңдер. Енді ол да өсімдіктер өсіретін болады. – Ал енді олар неге бөлме өсімдіктері деп аталады? –	бір соққысымен оның барлық тұрғындарын терең зыңданға жіберді. Оларды құтқарудың бірден – бір жолы – оның қандай зат екенін, қолымен ұстап, сипалау арқылы анықтап және оның суретін табу. Балалар кезек-кезек екі қолымен фигураларды ұстап қарап, оны дорбадан шығарады, оның суретін тауып, үстіне фигураны қояды. Балалар көздерін жұмып, әрқайсысы команда бойынша дорбадан заттарды алады. Қозғалыстар мәтін бойынша орындалады	Жұптық жұмыс. Үстелдерде пішіндердің: дөңгелек, үшбұрыш, шаршы, тіктөртбұрыш жинақтары салынған хатқалта жатыр.Тапсырманы түсіндіреді. Кез келген бала хатқалтадан пішінді шығарып,оны атайды,ал екінші бала қоршаған ортадағы осындай пішіндегі затты атайды.	**«Шыннемесежалға н» дидактикалықойы ны** Педагог зат пен форманыатайды. Мысалы, «допдөңгелек», «қорапдоптәрізді». Егермәлімдемедұры сболмаса, ондабалаларқолына йқастыракөкірегінек оядынемесебастары ншайқайды. Егердұрысболса – қолшапалақтайды.	Наубайшы дегеніміз кім? Сатушы дегеніміз кім? Балалардың жауаптарын толықтырып, суреттер арқылы көрсетеді. Диқандар көктемде жерге бидай тұқымын себеді. Оны жаз бойы суарып, күтіп баптайды. Күз болған соң жайқалып піскен бидайды комбайнмен жинайды. Одан соң диірменші ұн етіп тартып, қапқа қаптайды. Қапталған ұнды наубайханаға жібереді. Наубайшылар ұннан түрлі тағамдар нан, бауырсақ, бәліш пісіреді. Дайын болған тағамдарды дүкенге жібереді. Мұның бәрі адамдардың еңбегі. Нан-адамның тіршілік корегі, дастарханға үлкен еңбекпен келеді. Сондықтан дастарханға зор еңбекпен келген нан тағамдарын қастерлеуіміз керек.
Үзіліс:					
Саусақ ойындары **Ойын:*Су толтыру.*** **Мақсаты:**Қол ептілігін дамыту,ас ішкенде қалай отырып,қасықты қалай ұстайтынын,ыдыстар қалай тұратынын үйрету. **Керекті құралдар:**шұңқыр қасық,шұңқыр тәрелке мен күрешке. **Мазмұны:**Үстел үстіне шұңқыр ыдысқа су құйып қоямыз.Одан кейін 1-ші тәрбиеші өзі көрсетеді.Ыдыстағы суды қасықпен алып,ақырын төгіп алмай күрешкеге құямыз.Осы іс-әрекет бірнеше рет қайталанады.		***Саусақ ойыны:Жүретін саусақтар.*** **Мақсаты:**Саусақтарын жүргізе отырып,саусақты шынықтыру және заттарды атау үшін логикалық есін ұлғайту. **Керекті құралдар:**Суреттері бар кітапшалар. **Шарты:** Суреті бар кітапшаны алып,ішін ашып,ішінде балалар білетін деген суреттерді парақ бетінде саусақтарды жүргізе отырып (2 саусақпен),суретті нұсқап оның атын сұрайды.балалар жауап береді.Сол ереже бойынша қайталанады.		**Дидактикалық ойын:** ***«Домино»*** **Мақсаты:** «Баланың көліктер жайлы білімдерін дамыту, пысықтау. Сәйкес көлікті тауып дұрыс ату, оның атқаратын қызметімен таныстыру. **Ойын шарты:** Суреттері сәйкес келетін карточкаларды біріне қатарлап тізіп қою, кім бұрын барлық карточкаларын қояды, сол жеңіп шығады. **Қажетті құралдар**: Бірдей қос суреттер, әртүрлі көліктер бейнеленген көлімдері 5×6см карточкалар.	
3 -ұйымдастырылған іс-әрекет					

	Қазақ тілі **Міндеті:** Шағын өлеңдер тақпақтар жаттату, жұмбақтар шешкізу **Мақсаты :**Мемлекеттік Рәміздердің қазақша атын үйрету, сөйлеу мәдениетін жетілдіру. **Тақпақ жатта.** **Мемлекеттік Елтаңба** Елтаңбамыз – ел беті, Төрге ілінер көрнекі. Анам таққан шолпыдай Дөп-дөңгелек, өрнекті.	**Қазақ тілі** **Міндеті -** Шағын өлеңдер тақпақтар жаттату, жұмбақтар шешкізу **Мақсаты:** Мемлекеттік Рәміздердің қазақша атын үйрету, сөйлеу мәдениетін жетілдіру. **«Мнемо кестесі» бойынша** Мемлекеттік Елтаңбаны сипатта, сөйлем құра. – Елтаңбада шаңырақ бейнеленген. – Елтаңбада тұлпар бейнеленген. – Елтаңбадажұлдызбейнеленген.	**Сөйлеуді дамыту** **Міндеті:** - Айналасындағылармен өздігінен диалогті бастауға ынталандыру **Мақсаты** -Қыс белгілері жайлы әңгімелесу. Балалар енді «қыс» сөзіне дыбыстық талдау жасату әріп қималарымен. Қ– дауыссыз дыбыс. Ы – дауысты дыбыс. С– дауыссыз дыбыс. Дауысты дыбысты қандай түспен белгілейміз? Ал дауыссыздыбыстыше? **Дидактикалықойын: «Қаймезгілдеойнаймыз?»** **Ойыншарты**: Шаңғы, асық, шана, доп, хоккей, секіргішжіпсуреттерінекарап, қаймезгілдеойнайтынынайту.	**Көркем әдебиет** **Міндеті:** Рөлдерде кейіпкердің көңіл күйі мен мінезін, бейненің қимылын, интонациясы мен мимикасын беру **Мақсаты** ертегі мазмұнын интонациямен мазмұндау арқылы сахналауға баулу. Педагог балаларға жұмбақ жасырады: Бұрап қойған сағаттай, Айғайлайды таң атпай. (Әтеш) Жолбарысқа ұқсайды, Тек тышқанды ұстайды. (Мысық) Өзі айлакер, өзі бір қу, Жүрген жері айғай-шу. (Түлкі) Мысық, әтеш, түлкі туралы қандай ертегі білесіңдер? Бүгін біз «Мысық, әтеш және түлкі» деген орыс халық ертегісімен танысамыз. Ертегі – әдеби жанрдың бір түрі екенін естеріне түсіру. Ертегініңөлеңнен айырмашылығы – ертегіні ойдан, қиялдан шығарады.	**Шығармашылық бейнелеу әрекеті** **Міндеті: -** - Балаларды ер адамға арналған баскиімнің түрлерімен, олардың ерекшеліктерімен, баскиімнің басқа да киімдерден өзгешелігімен таныстыру **-**аталған заттардан қалауы бойынша мүсіндеу және оларды ою-өрнектермен және қосымша заттармен (моншақ, дән және т.б.) безендіру -жапсырудың түрлі әдістері (симметриялы, сыңарлы симметриялы, сұлбалы) мен тәсілдерін (тура, қисық қию, ою, флористика элементтерін және т.б.) қолдану, түрлі материалдардан (қағаз, мата, табиғи материалдар) жапсыру -- Қағаздан құрастыру. Қағаз цилиндрлерден қазақ халқының ұлттық бас киімдерін
Үзіліс: .					
«Гүлдерді күтеміз»ойыны **Мақсаты:**балалардың табиғатты рухани бағалау мәдениетін, гүлдерді дұрыс күтіп-баптау, яғни суару, қопсыту дағдыларын қалыптастыру. Гүлдердің түрлерін (көпжылдық, біржылдық, пияз тұқымдас, шөптекті, тұқымдас гүлдерді) ажырата білуге үйрету. Гүлдер сұлулық белгісі екенін, оларды күтіп-баптап, қамқорлыққа алу керектігін түсінеді. **Ойын шарты:** гүлдерді екіге бөлу,дала гүлдерін газонның қасына іліп,ал бөлме гүлдерін үйдің қасына қою , суреттер бойынша әнгімелету.		***Қимылды ойын:*«Ту».** **Мақсаты:** Топтағы қарым-қатынасты нығайту. **Ойынның шарты:**Балалар 3-4 топқа бөлінеді.Әр топтың ортасында 1 бала ту ұстап тұрады. Тәрбиешінің бұйрығы бойынша ойыншылар жан-жаққа жүгіріп, көздерін жұмып тұрады. Тәрбиешінің бұйрығы бойынша ту ұстаған балалар орындарын ауыстырады. Тәрбиеші «Өз туларыңды табыңдар» дегенде ойыншылар өз туларына қарай жүгіреді. Қай топ тез жиналады, сол топ жеңеді.(Тулардың түстері әр түрлі болу керек)		***Қимылды ойын:*** **«Шұңқырдағы қасқырлар»** **Мақсаты:** Балаларды шапшаңдыққа, жылдамдыққа баулу. **Ойынның шарты:**Алаңның ортасында ұзын шұңқыр салынды.(1-1,5 метр)Шұңқырдың ортасында екі қасқыр тұрады. Қалған ойыншылар ешкі болады. Ешкілер алаңның бір жақ шетінде үйлерінде тұрады.Тәрбиешінің бұйрығы бойынша ешкілер үйлерінен шығып, шұңқырдан секіріп өтіп, жайылымға барады. Қасқырлар шұңқырдан шықпай ешкілерді ұстап алу керек.

4 -ұйымдастырылған іс-әрекет					
	Дене шынықтыру **Міндеті:** - Іштің бұлшық еттеріне арналған жаттығулар: екі бала жұптасып жасайды: бірінші бала қолын желкесіне қойып, шалқасынан жатып, денесін көтереді **Мақсаты:** - Отырған күйде допты екі қолмен бастан асыра лақтыруға үйрету. **«Кокостармен ойнаймыз»** Отырған күйде допты екі қолмен бастан асыра лақтыруға үйрету. Доп ұстаған қолды бастан асыра артқа жіберіп, доптың траекториясы алдыға, жоғары дұрыс ұшу үшін, бүгілген қолды түзу ұстап, допты лақтыру шеберліктерін (машықтарын) қалыптастыру. Доптың артынан залдың сол немесе оң жағынан жүгіріп барып алып келіп, сапқа тұрады. Доптысолқолменлақтырады .	**Музыка** **Міндеті:**Балалар шығармашылығын дамыту, оларды белсенділікке, дербестікке баулу **Мақсаты** Вальс музыкасының ырғағын өзге музыкалардан ажырата білуге ұмтылдыру. Музыка тыңдау: «Вальс» (Қ. Шілдебаев) Әнайту: «Айналаақшақар» (И. Мамақов) «Қыскелді» (Б. Жұмабекова) Музыкалық-ырғақтыққимылдар: «Көңілдібалалар» литвах.ә. (өңдеген Т. Ломова) Билер: «Қоянбиі» (В. Питерцев) Ойындар, хороводтар: «Көлеңке» (К. Қуатбаев) Музыкалықаспаптаойнау: «Тамшылар» румын х.ә. (өңдеген Т. Попатенко)	**Дене шынықтыру** **Міндеті: -** Гимнастикалыққабырғада қолдарыментартылыптұрып, аяқтарынкөтеру (5-6 рет). **Мақсаты -** Ішітолтырылғандоптыалысқабірқолменлақтыруғаүйрету: қолдыалдыға, жоғарысозып, ширақсермеп, доптыңұшутраекториясын дұрыс беру жәнебастапқықалыпқақайтадантұрабілушеберліктерін (машықтарын) қалыптастыру. Ішітолтырылғандоптыалысқабірқолменлақтыруғаүйрету: қолдыалдыға, жоғарысозып, ширақсермеп, доптыңұшутраекториясын дұрыс беру жәнебастапқықалыпқақайтадантұрабілушеберліктерін (машықтарын) қалыптастыру. (2рет)	**Дене шынықтыру** **Міндеті**: - - Арқаға арналған жаттығулар: отырып алға, артқа еңкею (5–6 рет), стретчинг элементтері бар жаттығуларды орындау, қолдың көмегімен етпетінен жатып еңбектеу (3 метр). **Мақсаты** Іші толтырылған допты алысқа бір қолмен лақтыруға үйрету: қолды алдыға, жоғары созып, ширақ сермеп, доптың ұшу траекториясын дұрыс беру және бастапқы қалыпқа қайтадан тұра білу шеберліктерін (машықтарын) қалыптастыру. . **Антарктида** Антарктидадажылбойықысболады. Пингвин – оныңмекені. «Пингвиндер» ойын-жаттығуы Екітіземендоптықысыпалыпжүру. Екітопқабөлінеді. Екі топ екітізбекболыптұрады.	**Музыка** **Міндеті: -** Музыканың ширақ сипатын жеңіл, ырғақты жүгіріспен беру **Мақсаты** Вальс музыкасының ырғағын өзге музыкалардан ажырата білуге ұмтылдыру :Музыка тыңдау: «Вальс» (Қ. Шілдебаев) Әнайту: «Айналаақшақар» (И. Мамақов) «Қыскелді» (Б. Жұмабекова) Музыкалық-ырғақтыққимылдар: «Көңілдібалалар» литвах.ә. (өңдеген Т. Ломова) Билер: «Қоянбиі» (В. Питерцев) Ойындар, хороводтар: «Көлеңке» (К. Қуатбаев) Музыкалықаспаптаойнау:

Серуенгедайындық	Киімдіреттіліктісақтапдұрыскиінугеүйрету.	Киімдіреттіліктісақтапдұрыскиінугеүйрету.	Киімдіреттіліктісақтапдұрыскиінугеүйрету.	Киімдіреттіліктісақтапдұрыскиінугеүйрету.	Киімдіреттіліктісақтапдұрыскиінугеүйрету.
Серуен	**Бақылау:** Бұлтты бақылау. **Мақсаты**: Қыста аспанды сұрғылт бұлт басады, бұлттың салдарынан қар жауады т.б. түсіндіру. Зәулімде тұрағы Тіреусіз тұрады.(Бұлт). **Еңбек:** Көшедегі қар жинаушы машинала- рдың жұмысын бақы лау.**Мақсаты:** Қар тазалаушы машиналардың адам үшін пайдасының зор екендігін айту.Еңбекті дәріптей білуге үйрету. Бір халық аспанда ұшқан, аяғы жоқ,Ұстаған қолдарында таяғы жоқ.Күніне талай жерге кетер кезіп, Нәрсенің бұл секілді саяғы жоқ. (Бұлт **Мақсаты**: Балаларға бұлт туралы түсінік қалыптастыра отырып, есте сақтау қабілетін дамыту. **Қим.ойын:** «Мені қуып жет». **Мақсаты:** Шапшаңдыққа үйрету. Денені ширату арқылы денсаулықты нығайту.	**Бақылау:** Мұзды бақылау. **Мақсаты:** Мұзды көрсете отыра сипаттау. Қыс мезгілінде өзендер мен көлдердің бетін мұз басатындығы жөнінде түсінік беру. **Еңбек:** Тайғанақ жерге құм себу. **Мақсаты:** Балаларды бірлесіп жұмыс жасауға баулу. Өздеріне беріл ген тапсырманы тия- нақты орындауларын қадағалау. Жаңа жыл туралы тақпақ жаттату. Жаңа жыл,жаңа жыл, Жаңа жылда-жаңа нұр. Жасыл шырша жанында Жадырап бар бала жүр. **Мақсаты:** Еске сақтау қабілетін дамыту, сөздерді қатесіз дұрыс айтуға үйрету. **Ойын:** «Тышқан мен мысық». **Мақсаты:** Шапшандыққа, жылдам шешім қабылдауға үйрету.	**Бақылау:**Ауа-райын бақылау. **Мақсаты:** Ауа-райын бақылай отырып, күз мезгілінің өзіне тән ерекшеліктерін көрсете сипаттау. **Еңбек: «**Таза алаң». **Мақсаты:** Аула сыпырушыға көмектесу.Тазалыққа, кішіпейілдікке үйрету.Үлкендердің еңбегін қадірлей білуге тәрбиелеу. **Ойын:** «Қасқыр мен қаздар». **Мақсаты:** Топ болып ойнауға, рөлдерді бөліп ойнауға қалыптастыру. **Қимылдық ойын:** «Тымпи-тымпи».	**Бақылау:** Мұздақты бақылау. **Мақсаты:** Мұздақтың пайда болу жолын түсіндіру, мұздақтан абай болып жүруге үйрету. **Еңбек:** Ағаш түптеріне қар үю. **Мақсаты:** Еңбекқорлыққа үйрету. Жалқаулықтан аулақ болуға шақыру. **Жеке жұмыс:** Жұмбақ жатттату“ Отқа жанбас, Суға батпас” (**мұз**) **Қимылдық ойын:** «Қазан». **Мақсаты:** Бірлесіп ойнауға шақыру. Балалардың көңілдерін көтеру.	**Бақылау:** Күнді бақылау. **Мақсаты:** Тірі табиғат үшін күннің маңызы, пайдасы, қажеттілігі. Қыста күннің қызуы төмендейтіні туралы түсінік беру. **Еңбек:** «Қыс қызығы». **Мақсаты:** Балалар мен ата-аналар біріге отырып, ойын алаңын әшекейлеу, қардан сырғанақ жасау. Бірлесіп еңбек етуге үйрету, үлкендердің еңбегіне құрметпен қарауға тәрбиелеу. **Жеке жұмыс:** Ақ сандығым ашылды, Ішінен жібек шашылды. (Күн) **Мақсаты:** Балаларға жұмбақтарды жаттата отырып, тіл байлықта-рын дамыту, ойлау қабілеттерін арттыру. **Қимылды ойын:** «Айгөлек».
Балалардыңүйгеқайтуы	*Ата –аналарға кеңес* Егер Сіздің балаңыз көпшіл, өз-жақындарыңыз бен бірге бөтен адамдарды жатырқамаса, ойын кезінде өздігімен ойнай білсе, мінезі ашық, өз құрдастарымен мейрімді болса мектепке келген күннен бастап – ақ үйреніп кететіне сеніңіз.	*Ата –аналарға кеңес* Егер Сіздің балаңыз көпшіл, өз-жақындарыңыз бен бірге бөтен адамдарды жатырқамаса, ойын кезінде өздігімен ойнай білсе, мінезі ашық, өз құрдастарымен мейрімді болса мектепке келген күннен бастап – ақ үйреніп кететіне сеніңіз.	*Ата –аналарға кеңес* - үйдегі жағдайда баланың өзіне - өзі қызмет етудің алғы шарттарына үйрете беріңіз: жуыну, қолын сүрту, шешіну, өз бетімен тамақтану, тамақ ішкенде қасықты пайдалану, горшокқа сұрану. Киімдері міндетті түрде өзіне ыңғайлы болуы шарт: шалбар не болмаса шорты замоксыз, белдеушесіз.	*Ата –аналарға кеңес* Егер Сіздің балаңыз көпшіл, өз-жақындарыңыз бен бірге бөтен адамдарды жатырқамаса, ойын кезінде өздігімен ойнай білсе, мінезі ашық, өз құрдастарымен мейрімді болса мектепке келген күннен бастап – ақ үйреніп кететіне сеніңіз.	*Ата –аналарға кеңес* - баламен жағымды эмоционалдық жағдайлар жасау қажет, ол көбіне ата – ана жағынан болуы қажет, мектеп туралы, оның өзіне керектігін түсіндіріп балаңызды сүйіп, аймалап, жиі оған өз мейіріміңізді көрсетіңіз. Балаңыздың көзінше мектеп туралы өзіңізді толғандыратын мәселені айтудан аулақ болыңыз.

Тәрбиелеу - білім беру процесінің циклограммасы

Білім беру ұйымы: «Абай атындағы мектеп-балабақша кешені»КММ
Топ/сынып 0 «А» сынып
Балалардың жасы 5 жастан бастап
Жоспардың құрылу кезеңі:13-17 ақпан

Күнтәртібі	**Дүйсенбі**	**Сейсенбі**	**Сәрсенбі**	**Бейсенбі**	**Жұма**
Балалардықабылдау	Балалардыкөтеріңкікөңіл-күйменқарсыалу. Балаларүшінжайлыжағдайжасау. Балаларғатәрбиешініңтолықаты - жөнінатапсәлемдесудіүйрету. Баланыңбүгінгікөңілкүйі, оны не қызықтыратынытуралысұрау, баланыжекепікірінбілдіругетарту, бүгінгіауарайытуралыбалалардыңойынбілу				
Ата-аналармен немесе баланың басқа заңды өкілдеріменкеңес,әңгімелесу	**Ата-аналарменәңгіме:** Балалардыңтазалығыжөніндекеңес беру	**Ата-аналарменәңгіме**:Ата-аналарғабалаларынертеңгілікжаттығуғаүлгертіпалыпкелулерінескерту.	**Ата-аналарменәңгіме:** Балалардыңжетістік пен дәрежесіүшінемес, солқалпындасөзсізқабылдапжақсыкөретініңіздісездіріңіз.	**Ата-аналарменәңгіме:** Ата-аналарғабалалардытамақтарынтауысыпжеугеүйретулерінескерту.	**Ата –аналарменәңгіме**: «Дұрыстамақтануға баулу»
Балалардыңдербесәрекеті (аз қимылдыойындар, үстелүстіойындары, бейнелеуіс- әрекеті, кітаптардықараужәнебасқалар)	Шарлармен жаттығулар орындау. Мақсаты: жаттығуларды орындайды. қызығушылығын білдіреді. (Топпен)	**Дидактикалық ойын «Кімде не бар?»** Мақсаты**:** Заттардың (шкаф,орындық т.б) аттарын дұрыс атай біледі.	**Дидактикалық ойын "Ғажайып қапшық"** Мақсаты: балалар ойыншықтардың атауларын айтады.	**Әңгімелесу** :**"Менің ойыншығым"** Мақсаты: Балалар тәрбиешінің сұрағына жеңіл сөздермен жауап береді.	**Дидактикалық ойын "Атын атап бер"** Мақсаты:түсі мен көлеміне қарамастан таныс заттарды таниды және көрсетеді.
Ертеңгілік жаттығу	Таңғыжаттығукешені № 9				

Ұйымдастырылғані с-әрекеткедайындық (бұдан әрі-ҰІӘ)	**«Аспан»** Асапан ашық,көгілдір, Күн шуағын төгіп тұр! Қол ұстасқан біздерді, Тереземнен көріп тұр	**«Ақ тілек»** Адал жақсы ниетпен Бар адамға бақ тілеп. Жарып шыққан жүректен, Сөздің бәрі – Ақ тілек!	**«Сиқырлы таяқша»** Мен бәріңе Қуаныш тілеймін! Мен бәріңе Мейірім тілеймін! Мен бәріңе шуақты күн тілеймін! Мен бәріңе көңілді ойын тілеймін! Мен бәріңе Денсаулық тілеймін!	**«Қыс»** Боран соғар оң жақтан, Боран соғар сол жақтан. Қар лақтырып ойнасақ, Суық өтер қолғаптан.	**«Шана»** Тоңса біздің қолымыз, Қолғап киіп аламыз. Сарт, сарт, сарт Алақанды соғамыз. Тоңса біздің аяғымыз Етік киіп аламыз. Топ, топ, топ Топылдатып билейміз. Тоңса біздің денеміз Тонды киіп аламыз Зу, зу, зу Шанаменен зулаймыз
Мектепке дейінгі ұйым кестесі бойынша ҰІӘ	**1 - ұйымдастырылғаніс-әрекет**				
	Сөйлеуді дамыту **Міндеті**Әңгімелесушіні мұқият тыңдап, сұрақтарды дұрыс қоюға баулу **Мақсаты** :Қыс мезгілінің ерекшеліктерін түсіндіру. –Қыс мезгілінде неше ай бар? –Балалар, қыс мезгілінің үш айы да қарлы, аяз, ызғарлы суықпен өтеді. –Балалар, сендер қар қайтіп жауатынын білесіңдер ме? –Дұрыс, қар жапалақтап, түйіршектеніп те жауады. –Кәне, бәріміз бірге «жапалақтап», «түйіршектеніп» деген сөздерді қайталайық. –Балалар, қардың түсі аппақ, жер бетінде күмістей, жып-	**Сауат ашу негіздері** **Міндеті:**- Түрлі ойындар арқылы балалардың алдыңғы тақырыптар бойынша алған білімдерін пысықтау **Мақсаты** Сөздерді буынға бөлу, буындарды ретімен айту және сызбамен белгілей алу дағдыларын бекіту.	**Сауат ашу негіздері** **Міндеті** .Сөздерді дыбыстық талдау: сөздегі дыбыстардың ретін, дауысты және дауыссыз дыбыстарды анықтау **Мақсаты** Берілген буынға сөз құрай алу дағдыларын бекіту **«Сөзді аяқта» дидактикалық жаттығуы** **–** Мен сендерге	**Сауат ашу негіздері** **Міндеті**Дыбыстық талдау жасай алу дағдыларын бекіту **Мақсаты**Ойындар арқылы шапшаңдық, төзімділік секілді қасиеттерін дамыту**.** .«Кім көп сөз ойлап айтады?» дидактикалық ойыны Н дыбысынан басталатын сөздер ойлаңдар, сөздерді шапалақпен буынға бөліндер, қаншабуынатасындар. – Нан, нар, ну, нарын, немене, не, неге, нағыз, Нұрлан, Нұргүл, неке, нақ, неліктен.	**Көркем әдебиет** **Міндеті:** - -Белгілі образды сомдауда эксперимент жасауға, түрлендіруге мүмкіндік беру **Мақсаты:**театрландырылған ойындарға оң көзқарасын қалыптастыру. .Ертегі мазмұны бойынша сұрақтар: – Ертегі ұнады ма? – Ертегі не туралы? – Анасы тиінді жұмсап, қыздарын не үшін шақырды? – Тиін үлкен қызды неге айналдырды? Не үшін? – Тиін ортаншы қызды

	жылтыр болып жалтырап жатады. Қар – жұмсақ ұлпа Педагог өлеңді мәнерлеп оқып, мазмұнын түсіндіреді. **Қаңтар** Лебі мұздай ызғарлы, Алып келді қыс қарды. Қысқы түндер ұзарды, Ұзақ күндер қысқарды. Аяз сүйіп қарсы алған, Жердің аппақ тұлғасы. Басталады қаңтардан, Қыс айының ортасы	«Бір буыннан басталатын бірнеше сөз» дидактикалық ойыны Педагог балаларды екі топқа бөледі. Педагог бір буынды айтады, балалар жалғастырып, келесі буынды табады. Бір буыннан бірнеше сөз құрауға жарысады. Сөз айтқан балаларға жұлдызшы беріліп отырады. Қай топ бір буыннан ең көп сөз айтады екен. Да(риға), Дә(рия).	сөздің ең соңғы буынын айтпай аяқталмаған сөздер айтамын, сендер соңғы буынды қосып, сөзді аяқтап қайтадан айтасыңдар. Мысалы: аққа...ла, ба...ла, ба...нан, бан...тик, асқа...бақ, сә...біз, қа...мыр, шал...бар, кі...лем, жү...рек, жүге...рі, жұл...дыз. Әр дұрыс айтылған сөзге педагог жұлдызша беріп отырады	– Р дыбысынанбасталатынсөз ойлаңдар. Кімкөпсөзойласа, соғанбірфишкаданберіліп отырады. – Радио, рауғаш, рас, рет, резеңке, рең. Ойынсоңындафишкалард ысанап, жеңімпаздыанықтайды**.**	неге айналдырды? Не үшін? – Тиін кіші қызды неге айналдырды? Не үшін? – Қай қыздың әрекеті ұнады? Рөлге бөліп ойнау

Үзіліс:Қимылды ойындар «Әуедегі атыс»

ПСИХОЛОГИЯЛЫҚ ОЙЫНДАР
Мен қандайадаммын ?

Мақсаты:Топтажұмысжүргізуүшінжағымдыахуалорнату, қарым - қатынастыңбелсендістилінжәнекерібайланыснемесеал



Ойын:«Әуедегі атыс» қимылды ойыны
Мақсаты: Топпен қарым-қатынасты нығайту, тез қимылдау.
Ойынның шарты: Бұл сайыста оқушыларды екі топқа тең бөлесіз. 1-топқа бірыңғай қызыл түс (өз қалауыңыз бойынша да таңдауға болады), 2-топқа жасыл түсті үрленген шар беріп, екі командының арасын түзу сызық етіп

утәсілдерінмеңгеру; Әр қатысушы өзінің жағымды , жағымсыз қасиеттерін айтады . Сол бойынша қорытынды жүргізіледі .	 	бормен сызып қоясыз. Музыка ырғағымен екі команда өз шарларын қарсылас команда жаққа лақтыру керек. Қай топ жылдамсолжеңіскежетеді.

2 - ұйымдастырылғаніс-әрекет

	Қоршаған орта **Міндеті:** -Қазақстан аумағын мекендейтін жануарлар мен олардың төлдерін атау және олардың өздеріне тән белгілері бойынша ажырату **Мақсаты** Жануарлардың бәрінің тірі жан иесі екендігі және олардың тіршілік етуіне белгілі бір жағдайлар қажеттігі	**Математика негіздері** **Міндеті:**- Геометриялық денелерді тануды және атауды бекіту, заттардың белгілерін, салыстыру, ұқсастығы мен айырмашылығын табу- **Мақсаты**:қоршаған ортадан геометриялық пішіндегі заттарды табу қабілетін қалыптастыру **Ортаны модельдеу** Тақтада геометриялық фигуралардан бейнеленген ағаштар суреті ілінген, педагогтің үстелінде көлемді фигуралардан ғимараттар салынған. Геометриялық пішіндер елінде ағаштар да ерекше пішінге ие.	**Математика негіздері** **Міндеті:** Қоршаған ортадан геометриялық фигураларға ұқсас заттарды табу, олардың пішіндерін анықтау. **Мақсаты:**қоршаған ортадан геометриялық пішіндегі заттарды табу қабілетін қалыптастыру – Шағын топпен жұмыс «Затты тап» ойынын	**Математика негіздері** **Міндеті:** Кеңістік туралы түсініктерді бекіту: заттарды кеңістікте орналастыру (сол жақта, оң жақта, жоғарыда, төменде **Мақсаты** кеңістікте орналасуы туралы білімін қалыптсатыру. «Қарама-қарсы бағдарды ата» дидактикалық ойыны Педагог ұйымдастырады. Педагог кеңістіктік бағдарларды атайды, ал белгі (доп, көрсеткіш, фишка және т.с.с.) алған бала мағынасы бойынша қарама-қарсы бағдарды атайды. Мысалы, оң жақ – сол жақ, жоғары – төмен және т.б. Балаларға мағынасы	**Қоршаған орта** **Міндеті:** -Бақылау арқылы төрт түліктің пайдасын білу Мақсаты Үй жануарлары мен олардың төлдері; олардың адамға әкелетін пайдасы туралы түсініктерін жинақтау «Кездейсоқ бірігу» техникасының көмегімен бірнеше топқа бөлінуге шақырады. Геометриялық фигуралар бейнеленген карточкаларды тарату арқылы; өтіп жатқан тақырыпқа қарай, гүлдердің, жануарлардың

	туралы түсінікті пысықтау **«Жануарды қоректендір» атты дидактикалық ойынды ұйымдастырады.** Балалар екі командаға бөлінеді. Бірінші команда жануардың атауын атайды, екіншісі оның немен қоректенетінін айтады. Содан кейін керісінше ойнайды. Балалар өз қалауы бойынша ұнататын жануарына ас мәзірін дайындайды (муляж немесе суреттер пайдаланады).	 – Ағаштардың суреттеріне қараңдар. Қандай геометриялық пішіндерді көріп тұрсыңдар?	ойнайды. Балалар санамақ арқылы топтарға бөлінеді, топтарда талқылап, геометриялық денелерге ұқсайтын заттарды атайды. Әрбір дұрыс жауап үшін фишка алады. Жинақтағы геометриялық денелерді кезек-кезек көрсетіп, қандай заттардың оларға ұқсайтыны (осындай пішінге ие) туралы сұрайды. Фишкаларды ең көп жинаған топ жеңімпаз атанады	бойынша қарама-қарсы сөздерді айтады. Топтық жұмыс. «Не өзгерді?» ойыны Педагогтың үстелінде бірнеше зат жатыр. Балалар бір-біріне қатысты заттардың қалай орналасқанын есте сақтайды. Содан кейін олар көзін жұмады, осы кезде педагог бір немесе екі заттың орындарын ауыстырады. Балалар көзін ашып, қандай өзгерістер болғанын, заттар бұрын қайда тұрғанын және қазіргі тұрған жерін айтады. Педагог балаларды заттардың бір-біріне қатысты орналасуын сипаттайтын сөздерді пайдалануға ынталандырады. Мысалы, қоян мысықтың оң жағында тұрды, ал қазір оның оң жағында тұр, т.б.	атауларына қарай. Педагог сұрақтар немесе ескертпелердің көмегімен балалардың топтағы жұмысына бағыт сілтеп отырады. Сол арқылы мәліметтерді дұрыс қабылдауға, дұрыс сөйлеуге үйретеді: Қандай дыбыс шығарады? Не жейді? Қандай пайда әкеледі? Балалардың назарын иттердің үйде және аулада өсірілетініне аударады. Үйде ұстайтын иттің астына төсем төселеді, ал аула иттері үйшікте жатады. Үйшіктің жанында ылғи ыдыс тұрады. Ол – иттің итаяғы. Қосымша мәлімет береді: әдетте, үйшіктің қасында екі итаяқ тұрады: біріне су, екіншісіне тамақ салынады.

Үзіліс: Аз қимылды ойындар «Жалауша»

« Өкпені еріту » жаттығуы Тып- тыныш денеңізді бос ұстап отырыңыз .Өзіңізді қаракөлеңкеде театрда отырмын деп есептеңіз Алдыңыздағы шағын сахнаға (ең		**Ойын: «Жалауша»** **Ойынның мақсаты:** жарысып тез жүгіруге,қарсыласынан бұрын жалаушаны алуға жаттықтыру. Керекті құралдар: ысқырық,жалауша,бор,таяқша. **Мазмұны.** Сыныптағы балалар санау арқылы екі командаға

жек көретін, көргіңіз келмейтін) сіз кешіруге тиісті адамды қойыңыз. Мейлі ол сізді қазір ренжітсін , бұрын ренжітсін ,қазір өмірде бар болсын , әлде өмірден өтіп кетті ме , оған мән бермеңіз .Көз алдыңызға елестеткенде оның жағдайы жақсы , жүзіне күлкі үйірілген жағдайда болуы керек . Оны бақытты деп біліңіз . Бірнеше минут оның жүзін анық көз алдыңызда ұстап тұрыңыз . Сонан соң барып ол бейнемен қоштасыңыз . Сіз кешірген адам кетісімен сіз өзіңізді сахнаға қойыңыз. Өзіңізді де тек жақсы жағдайда елестетіңіз . Бақытты , күлкі үйірілген жүзбен тұрыңыз . Бұләлемдегіжақсылықбарлығыңызға да теңжететінінұғыңыз .	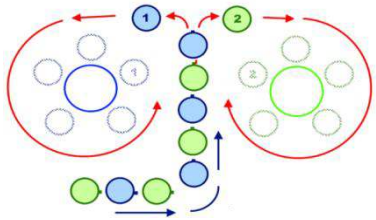 	бөлінеді.Олар ойын алаңының екі шетінде қарама-қарсы сап түзеп тұрады.Ойыншылардың дәл ортасынан диаметрі 1 метрлік шеңбер сызылады.Шеңбердің ортасына жалауша тігіледі.Жалаушаның қасында қолына ысқырық ұстаған ойын жүргізуші тұрады. Ойынның басталуына белгі берілгеннен кейін әр командадағы бірінші тұрған ойыншылар тез жүгіріп келіп, жалаушаны алдымен алуға тырысады.Егер ала алса, ол ойыншы команда есебіне ыр ұпай қосады. Ал шеңберге екі бала да қатар келсе, олар өте сақ болулары керек, өйткені қай ойыншыға қарсыласының қолы бұрын тисе, оның жалаушаны алуға қақысы жоқ. Ойын осылай бірнеше рет жүріп,жеңіске жеткен команда анықталады. **Ойынның ережесі.** 1.Ойыншылар тұрған қатарларынан бір мезетте шығуын мұқият қадағалау қажет. 2. Шеңбердің сызығын басуға болмайды. 3. Шеңбер ішінен алған жалаушаны ойын жүргізушіге беріп, ойыншылар қайтадан тұрған орындарына жүгіріп кетеді. **Әдістемелік нұсқаулар.** Ойын қызықты өту үшін командаларды бір түзудің бойына тұрғызу керек. Ойын жүргізуші етіп сабаққа қатыса алмайтын оқушыларды немесе арнаулы төрешілерді тағайындауға болады.

3 -ұйымдастырылғаніс-әрекет					
	Қазақ тілі **Міндеті:**--МемлекеттікРәмізде рдіңқазақшаатынүйр ету, сөйлеумәдениетінже тілдіру **Мақсат**Мемлекеттік Рәміздердің қазақша атын үйрету, сөйлеу мәдениетін жетілдіру..	**Қазақ тілі** **Міндеті -** ,-Мемлекеттік Елтаңбаны сипаттай білу үйрету, тақпақты жаттау **Мақсаты**Мемлекеттік Рәміздердің қазақша атын үйрету, сөйлеу мәдениетін жетілдіру.	**Сөйлеуді дамыту** **Міндеті: -**Қойылған сұрақтарға қысқаша немесе толық жауап беруге баулу **Мақсаты**Қыс мезгілінің ерекшеліктерін түсіндіру. **Мақал-мәтелдер** 1. Қысына қарай – көктемі, Диқанына	**Көркем әдебиет** **Міндеті: -**Белгілі образды сомдауда эксперимент жасауға, түрлендіруге мүмкіндік беру - **Мақсаты** .театрландырылған ойындарға оң көзқарасын қалыптастыру.	**Шығармашылық бейнелеу әрекеті** **Міндеті:**-- Қаршақыздың достарымен танысып, олардың суретін сала білуге үйрету -- Кейіпкерлердің өзіне тән бөлшектерін мүсіндеу, композицияларды қосымша заттар мен элементтердің көмегімен көркемдеп жеткізу

	Постермен жұмыс. Педагог шағын мәтінді оқиды. Мынау – Мемлекеттік Елтаңба. Елтаңбамызда шаңырақ, күн шуақтары, тұлпар, жұлдыз бейнеленген. Төменгі бөлігінде «Қазақстан» деген жазу бар. Мемлекеттік Елтаңбаның авторы – Жандарбек Мәлібеков пен Шот-Аман Уәлиханов. – Мемлекеттік Елтаңбада не бейнеленген? – Мемлекеттік Елтаңбада шаңырақ, күн шуақтары, тұлпар, жұлдыз бейнеленген. – Мемлекеттік Елтаңбаның авторы кім? – Мемлекеттің Елтаңбаның авторы – Жандарбек Мәлібеков, Шот-Аман Уәлиханов. Балалар жаңа сөздерді және сөйлемдерді, мәтінді қайталайды	«Мнемо кестесі» бойынша Мемлекеттік Елтаңбаны сипатта, сөйлем құра. – Елтаңбада шаңырақ бейнеленген. – Елтаңбада тұлпар бейнеленген. – Елтаңбада жұлдыз бейнеленген. 2.Тақпақ жатта. Мемлекеттік Елтаңба Елтаңбамыз – ел беті, Төрге ілінер көрнекі. Анам таққан шолпыдай Дөп-дөңгелек, өрнекті**.**	қарай – егіні. 2.Қар жауды деп қуанба, Артынан келер аязы. 3.Қыс қамыңды жаз ойла. Дидактикалық ойын: «Дауыссыз дыбыстарды анықта». Ойын шарты: «Қаңтар» өлеңіндегі «мұздай», «ызғарлы», «қарлы», «түндер», «ұзарды», «қысқарды» сөздерінің ішінен дауыссыз дыбыстарды педагогтің көмегімен табу. Мысалы: «мұздай» сөзіндегі «д» дыбысы – дауыссыз дыбыс. «Ызғарлы» сөзіндегі «з» дыбысы – дауыссыз дыбыс. Тапсырма ауызша орындалады	Педагог балаларға жұмбақ жасырады. – Өмірдегі ең жақын, аяулы жан кім? – Ана сөзін естігенде, ойларыңа не келеді? – Аналарың сендерді қандай сөздермен еркелетеді? Ана – ең аяулы жан. Анамызды сыйлап, ренжітпей жүруіміз керек. Анамыз ауырып қалса, дәрі-дәрмек беріп, күтіп, көмектескеніміз жөн. Бүгін біз ана туралы «Үш қыз» атты татар халық ертегісімен танысамыз. Ертегі – әдеби жанрдың бір түрі екенін естеріне түсіру. Ертегінің әңгімеден айырмашылығы – ойдан, қиялдан шығарады. Ертегіні оқып, мазмұнын ашу	-Сюжеттік композициялар жасау, оларды сәнді бөлшектермен толықтыру, жеке және топпен бірлесіп жасау, онда міндеттерді келісіп атқару -Сюжеттік композициялар жасау, оларды сәнді бөлшектермен толықтыру, жеке және топпен бірлесіп жасау, онда міндеттерді келісіп атқару **Мақсаты:**- Қаршақыздың сүйікті достарын салу,мүсіндеу,жапсыру,құрастыру **Топтық жұмыс**
Үзіліс: «Торғайлар мен тор» қимылды ойыны.					

Тіл гимнастикасы **«Р»-ға тілің келе ме?** **Қаламқасқа «тұр», - деші,** **Қарындашқа «жүр», - деші.** **«Қара қарындашты** **Қаламқас алып тұр», - деші,** **Ал енді өзің-ақ** **«Р-р-р-р», - деші.**		**Ойын:«Торғайлар мен тор»** қимылды ойыны **Мақсаты:**Топпен қарым-қатынасты нығайту, тез қимылдау. **Ойынның шарты:**Балалар екі топқа бөлінеді. Бір топ алаңның ортасында қол ұстасып шеңбер құрып айналып жүреді. Сол топ тор болып саналады. Екінші топ-торғайлар. Тәрбиеші торды ашыңдар дегенде 1-ші топтың ойыншылары қолдарын көтереді.(Қол ұстасып айналып жүреді) Торғайлар шеңбердің ішіне кіреді, тез қайта шығуға тырысады. Тәрбиеші «торды жабыңдар» дегенде 1-ші топтың ойыншылары қолдарын түсіреді. Тордың ішінде қалып қойған балалар шеңберге қосылады. Сөйтіп 1-3 торғай қалғанша ойнайды.			
4 -ұйымдастырылғаніс-әрекет					
	Дене шынықтыру **Міндеті:** -- Аяққа арналған жаттығулар: аяқтың ұшына көтерілу, қолды алға созып, жартылай отырып-тұру (2-3 рет); **Мақсаты:**. Сапта тұрып бір-екі санаққа санауға және сапта тұрып түзелуге үйрету. 30 см биік заттар арқылы кезекпен секіруге үйретуді жалғастыру. II. «Қатып қал!» ойын жаттығуы. Шашырап жүру, жүгіру. «Қатып қал!» бұйрығы бойынша бір орындарында қатып қалады.	**Музыка** **Міндеті:**-- Музыка тыңдай отырып сол музыканың мағынасын ұғынуға үйрету **Мақсаты**Музыка тыңдай отырып сол музыканың мағынасын ұғынуға үйрету **Музыка тыңдау:** «Бесік жыры» (Ш. Мұхамеджанов) Ән айту: «Бесік жыры» (И. Нүсіпбаев) «Айнала ақша қар» (И.	**Дене шынықтыру** **Міндеті:**.- Қолды тізеге қойып отырып-тұру; аяқтың ұшымен ұсақ заттарды жылжыту **Мақсаты -** . Сапта тұрып бір-екі санаққа санауға және сапта тұрып түзелуге үйрету. 30 см биік заттар арқылы кезекпен секіруге үйретуді	**Дене шынықтыру** **Міндеті**: - - Шанамен сырғанау. Бір-бірін шанамен сырғанату **Мақсаты** Дене қимыл жаттығуларын біртіндеп көбейте отырып, төзімділік пен жаттықкандықты арттыру. Бір аяқпен мейлінше ұзақ сырғи білуді Жалғастыр **Қ**имыл-қозғалыс ойыны: «Алшақ бас!». Нұсқау – алшақ адымдар	**Музыка** **Міндеті: -**Бесік жыры арқылы балаларды имандылыққа тәрбиелеу **Мақсаты** Музыка тыңдай отырып сол музыканың мағынасын ұғынуға үйрету **Музыка тыңдау**: «Бесік жыры» (Ш. Мұхамеджанов) Ән айту: «Бесік жыры» (И.

	Топтарға бөлініп, негізгі қимыл-қозғалыстарды орындайды. Нөмірлері бойынша топ болып сапқа тұрады. 30 см биік заттар арқылы кезекпен секіруге үйретуді жалғастыру. Нұсқау – екі аяқпен ширақ серпіліп, қолды алға шығарады. Заттардың жанында екі тізбекке тұрады. Топтарға ат қояды. Поролон текшелерден секіріп, құрсауды айналып өтіп, таяқшаны келесі балаға алып келіп, өзі тізбектің соңына тұрады. Келесі жолы топ болып секіріп барып, қайтарда жүгіріп қайтып келеді. Екі аяқпен ширақ серпіліп, қолды алға шығарады. Саптан шықпай, бір-біріне кедергі келтірмеуге тырысады.	Мамақов) Музыкалық-ырғақтық қимылдар: «Қоян», «Аю» (Е. Тиличеева) Билер: «Полька» хорват х.ә. (өңдеген В. Герчик) Ойындар, хороводтар: «Көлеңке» (К. Қуатбаев) Музыкалық аспапта ойнау: «Құлыншақ» (С. Урбах)	жалғастыру. «Ержүректілікке жаттықтыру» «Бұлтқа қол жеткізу» Гимнастикалық қабырғада қол мен аяқ қозғалыстарын үйлестіріп өрмелеуге жаттықтыруды жалғастыру. Тапсырмаларды бұлжытпай орындап, өздерін ержүрек екендіктерін көрсетуге тырысады	тек аяғымен жақсы итерілу, қолын екпінмен дұрыс сермеу, аздап бүгілген аяқпен барынша ұзаққа сырғығанда ғана мүмкін болатынына басты назар аудару керек. 15 метр қашықтықты ойыншылар қанша қадам жасап жүріп өтетінін есептеп байқау. Ойыншылар шаңғы жолымен 15 метр жүріп өтеді. Әр аяғымен мүмкіндігінше алысқа сырғуға тырысады. Қайтадан орнына жай жүріп қайтады.	Нүсіпбаев) «Айнала ақша қар» (И. Мамақов) Музыкалық-ырғақтық қимылдар: «Қоян», «Аю» (Е. Тиличеева) Билер: «Полька» хорват х.ә. (өңдеген В. Герчик) Ойындар, хороводтар: «Көлеңке» (К. Қуатбаев) Музыкалық аспапта ойнау: «Құлыншақ» (С. Урбах)
Серуенгедайындық	Киімдердіреттілік тісақтапдұрыскиінугеүйрету.	Киімдердіреттіліктісақтапдұрыскиінугеүйрету.	Киімдердіреттілі ктісақтапдұрыскиінугеүйрету.	Киімдердіреттіліктісақтапдұрыскиінугеүйрету.	Киімдердіреттілік тісақтапдұрыскиінугеүйрету.
Серуен	**Серуен-Бақылау №1** **Бақылау**: Қыстап қалатын құстарды бақылау. **Мақсаты:** Қыстап қалатын құстардың түрлерімен таныстыру, қыстап қалатынқұстар туралы мағлұмат беру.қамқор	**Серуен-Бақылау №2** **Бақылау:** Қарды бақылау. **Мақсаты:** Қыс мезгілінің ерекшелік терін айту.Қар-	**Серуен-Бақылау №3** **Бақылау:**Ауа-райын бақылау. **Мақсаты:** Ауа-райын бақылай отырып, күз мезгілінің өзіне тән ерекшеліктерін көрсете	**Серуен-Бақылау №4** **Бақылау:** Аязды бақылау. **Мақсаты:** Қыс мезгіліндегі күннің суықтығы-аяз. Аяздан бетіміз бен қолымыздың тоңатынын, үсіріп жібе	**Серуен-Бақылау №5** **Бақылау:** Күнді бақылау. **Мақсаты:** Тірі табиғат үшін күннің маңызы, пайдасы, қажеттілігі. Қыста күннің қызуы төмендейтіні туралы түсінік беру.

	лықпен қарауға үйрету. **Еңбек:** Құстарға жем шашу. **Мақсаты:** Қыста құстарға аштықтың қатерлігін түсіндіре отырып, оларға қамқорлықпен қарауға тәрбиелеу. **Жеке жұмыс:** Қыс келгенде торғайым Үй алдына қон дәйім.Ойна,жүгір желкілде, Тисем саған оңбай мын. **Мақсаты:** Тақпақ жаттата отырып, балалардың сөздік қорларының белсенді лігін арттыру, тіл мәдениетін жетілдіру. **Қимылды ойын:** «Кім жылдам?» **Мақсаты**: Ептілікке, шапшаңдыққа баулу. Балалардың бойында ғы зейінділік, сезім талдық қабілеттерін дамыту.	түсі ақ, ұстасаң қолың тоңады, жылыға ериді.Ойлау қабілетін дамыту. **Тақпақ:** Аппақ көше, бар дала, Аппақ ой мен қыраттар. Ақ шатырлы қар қала, Ақ жамылып тұр бақтар. **Еңбек:** Ағаштар түбіне қар үю. **Мақсаты:** Еңбексүйгіштікке тәрбиелей отырып, үйілген қардың маңызы туралы түсінік беру.Сөздік қорын дамыту, ойын жүйелеп жеткізе білуге үйрету. **Ойын: «**Қардан түрлі бейнелер жасау». **Мақсаты:** Ойынға қызығушылығын арттыру.	сипаттау. **Еңбек: «**Таза алаң». **Мақсаты:** Аула сыпырушыға көмектесу.Тазалыққа, кішіпейілдікке үйрету.Үлкендердің еңбегін қадірлей білуге тәрбиелеу. **Жеке жұмыс:** **Е.Өтетілеуов «Күшік».** **Мақсаты:** Үдыбысының айтылуына жаттықтыру.Тақпақты мәнерлеп айтуға үйрету. Е.Өтетілеуов. «Күшік». Үреді үйшікте Аулада күшіктер Біреуі оның қап-қара, Біреуі сары ала Біреуі қардай ақ, Біреуі сұр жолақ Бәрібір, бәрінің жұмысы біреу-ақ: Үреді абалап **Ойын:** «Қасқыр мен қаздар». **Мақсаты:** Топ болып ойнауға, рөлдерді бөліп ойнауға қалыптастыру. **Қимылдық ойын:** «Тымпи-тымпи».	руі де мүмкін екенін, сол үшін де колғап, мойын орауыш тағатынымызды түсіндіру. **Еңбек:** Ауладағы қарды күрею.**Мақсаты:** Балаларды еңбек сүйгіштікке, бірлесіп жұмыс жасауға үлкенге көмек беруді үйрету. Күректі дұрыс ұстауға үйрету. **Қим.ойын**: **«**Сырғанақ тебу». **Мақсаты:** Балаларды ұйымшыл тату ойнауға, шанамен ойнауға шақыру, таудан төмен сырғанау әдісін үйрету. **Жеке жұмыс:** Жұмбақ. Терезеге қонады, Әсем ою ояды.(Аяз). **Мақсаты:** Жұмбақ жаттату арқылы есте сақтау, ойлау қабілет терін дамыту, сөздік қорларын молайту.	**Еңбек:** «Қыс қызығы». **Мақсаты:** Балалар мен ата-аналар біріге отырып, ойын алаңын әшекейлеу, қардан сырғанақ жасау. Бірлесіп еңбек етуге үйрету, үлкендердің еңбегіне құрметпен қарауға тәрбиелеу. **Жеке жұмыс:** Ақ сандығым ашылды, Ішінен жібек шашылды. (Күн) **Мақсаты:** Балаларға жұмбақтарды жаттата отырып, тіл байлықтарын дамыту, ойлау қабілеттерін арттыру. **Қимылды ойын:** «Айгөлек». **Мақсаты:** Денені шынықтыру, шапшандыққа , ептілікке баулу.
Балалардыңүй	***Ата –аналарға кеңес*** Егер Сіздің балаңыз көпшіл, өз-	***Ата –аналарға кеңес*** Егер Сіздің балаңыз	***Ата –аналарға кеңес*** - үйдегі жағдайда	***Ата –аналарға***	***Ата –аналарға кеңес*** - баламен жағымды	

геқайтуы	жақындарыңыз бен бірге бөтен адамдарды жатырқамаса, ойын кезінде өздігімен ойнай білсе, мінезі ашық, өз құрдастарымен мейрімді болса мектепке келген күннен бастап – ақ үйреніп кететіне сеніңіз.	көпшіл, өз-жақындарыңыз бен бірге бөтен адамдарды жатырқамаса, ойын кезінде өздігімен ойнай білсе, мінезі ашық, өз құрдастарымен мейрімді болса мектепке келген күннен бастап – ақ үйреніп кететіне сеніңіз.	баланың өзіне - өзі қызмет етудің алғы шарттарына үйрете беріңіз: жуыну, қолын сүрту, шешіну, өз бетімен тамақтану, тамақ ішкенде қасықты пайдалану, горшокқа сұрану. Киімдері міндетті түрде өзіне ыңғайлы болуы шарт: шалбар не болмаса шорты замоксыз, белдеушесіз.	***кеңес*** Егер Сіздің балаңыз көпшіл, өз-жақындарыңыз бен бірге бөтен адамдарды жатырқамаса, ойын кезінде өздігімен ойнай білсе, мінезі ашық, өз құрдастарымен мейрімді болса мектепке келген күннен бастап – ақ үйреніп кететіне сеніңіз.	эмоционалдық жағдайлар жасау қажет, ол көбіне ата – ана жағынан болуы қажет, мектеп туралы, оның өзіне керектігін түсіндіріп балаңызды сүйіп, аймалап, жиі оған өз мейіріміңізді көрсетіңіз. Балаңыздың көзінше мектеп туралы өзіңізді толғандыратын мәселені айтудан аулақ болыңыз.

Тәрбиелеу - білім беру процесінің циклограммасы

Білім беру ұйымы: «Абай атындағы мектеп-балабақша кешені»КММ
Топ/сынып 0 «А» сынып
Балалардың жасы 5 жастан бастап
Жоспардың құрылу кезеңі: 20-24 ақпан

Күнтәртібі	**Дүйсенбі**	**Сейсенбі**	**Сәрсенбі**	**Бейсенбі**	**Жұма**
Балалардықабылдау	Балалардыкөтеріңкікөңіл-күйменқарсыалу. Балаларүшінжайлыжағдайжасау. Балаларғатәрбиешініңтолықаты - жөнінатапсәлемдесудіүйрету. Баланыңбүгінгікөңілкүйі, оны не қызықтыратынытуралысұрау, баланыжекепікірінбілдіругетарту, бүгінгіауарайытуралыбалалардыңойынбілу				
Ата-аналармен немесе баланың басқа заңды өкілдеріменкеңес,әңгімелесу	**Ата-аналарменәңгіме:** Балалардыңтазалығыжөніндекеңес беру	**Ата-аналарменәңгіме**:Ата-аналарғабалаларынерте ңгілікжаттығуғаүлгертіпалыпкелулерінескерту.	**Ата-аналарменәңгіме:** Балалардыңжетістікпен дәрежесіүшінемес, солқалпындасөзсізқабылдапжақсыкөретініңіздісездіріңіз.	**Ата-аналарменәңгіме:** Ата-аналарғабалаларды тамақтарынтауысыпжеугеүйретулерін ескерту.	**Ата – аналарменәңгіме**: «Дұрыстамақтануға баулу»
Балалардыңдербесәрекеті (аз қимылдыойындар, үстелүстіойындары, бейнелеуіс- әрекеті, кітаптардықараужәнебасқалар)	**Үстел үсті театры:** «Өсімдіктер» және т.б. тақырыптар бойынша сюжетті картиналар қарастыру. **Мақсаты:**қарапайым сұрақтарға жауап беруге үйрету.	Әңгіме құрастыру **«Өзін жақсы көретін гүлдерін туралы әңгімелеп бер.» Мақсаты:** баланың сөздік қорын туысқандарының атауларын білдіретін сөздермен байыту.	**Ойын– жаттығу:** «Топтағы өсімдіктерге күтім жасау»; Альбомдар,сюжетті картиналар қарастыру, Ірі құрылыс материалдарымен ойындар.	**Ойын:**«Гүлдерді тауып, оларды атап бер» Топтағы өсімдік бұрышы туралы әңгімелесу	**«Менің тобымдағы өсімдіктер»** картиналар топтамасынан суреттер қарастыру
Ертеңгілік жаттығу	Таңғыжаттығукешені № 9				
Ұйымдастырылғаніс-әрекеткедайындық (бұдан әрі-ҰІӘ)	**Шаттық шеңбері:** Асапан ашық,көгілдір, Күн шуағын төгіп тұр! Қол ұстасқан біздерді, Тереземнен көріп тұр	**Шаттық шеңбері: «Ақ тілек»** Адал жақсы ниетпен Бар адамға бақ тілеп. Жарып шыққан жүректен,	**Шаттықшеңбері: «Сиқырлытаяқша»** Мен бәріңеҚуаныштілеймін! Мен бәріңе Мейірім	**Шаттық шеңбері: «Қыс»** Боран соғар оң жақтан, Боран соғар сол жақтан.	**Шаттық шеңбері: «Шана»** Тоңса біздің қолымыз, Қолғап киіп аламыз. Сарт, сарт, сарт Алақанды соғамыз.

		Сөздіңбәрі – Ақтілек!	тілеймін! Мен бәріңе шуақты күн тілеймін! Мен бәріңе көңілді ойын тілеймін! Мен бәріңеДенсаулықтілеймін!	Қар лақтырып ойнасақ, Суық өтер қолғаптан.	Тоңса біздің аяғымыз Етік киіп аламыз. Топ, топ, топ Топылдатып билейміз. Тоңса біздің денеміз Тонды киіп аламыз Зу, зу, зу Шанаменен зулаймыз
Мектепке дейінгі ұйым кестесі бойынша ҰІӘ	**1 - ұйымдастырылғаніс-әрекет**				
	Сөйлеуді дамыту **Міндеті**Негізгі ойды дұрыс жеткізе білу **Мақсаты** Көліктер, олардың түрлері туралы түсінік беру –Суда жүзетін қандай көлік түрлерін білесіңдер? –Кемеде матростар жұмыс істейді, оларды капитан басқарады. –Кемелер жүзу үшін не керек? Педагог ыдысқа су құйып, қағаз кемені суға жібереді. –Кеме не үшін керек? Кеме тез жүзу үшін үрлеп толқын жасайық. Енді кемеге ат қояйық. Өзімізді кемеде отырмыз деп елестетейік те, Ермек Өтетілеуұлы ағамыздың «Кеме» өлеңінмен танысамыз. Өлеңді мәнерлеп оқып береді.	**Сауат ашу негіздері** **Міндеті**Сөзге дыбыстық талдау жасау дағдыларын жетілдір **Мақсаты** дыбыстық талдау туралы алған білімдерін пысықтау **Дидактикалық ойын «Үйшігін дұрыс тап»** – Балалар, мен сендерге суретті карточкалар таратып беремін, сендер карточкадағы суретті атайсыңдар. Сол сөз дауысты дыбыстан басталса, тақтада тұрған қызыл үйшікке, ал дауыссыз дыбыстан басталса, көк үйшікке саласыңдар. Балалар жеке-жеке түсіндіріп, суреттерді өз үйшіктеріне салады. Дидактикалық ойын: «Кері сөзді ата»(доппен) – Балалар мен сендерге допты лақтырып сөз	**Сауат ашу негіздері** **Міндеті** Сөздерді дыбыстық талдау: сөздегі дыбыстардың ретін, дауысты және дауыссыз дыбыстарды анықтау **Мақсаты** дыбыстық талдау туралы алған білімдерін пысықтау **Дидактикалық ойын: «Буынға бөл»** – Мен сендерге суреттер көрсетем, сендер суретті атап, атуын шапалақпен буынға бөліңдер. Мысалы: жа-пы-рақ, жү-зім, ке-ру-ет, түй-е, та-бақ, ке-рік, пи-яз, ө-рік, жыл-қы, ши-	**Сауат ашу негіздері** **Міндеті:**Сөйлем құрай білулерін, сөйлем сызбасын сыза білулерін жетілдіру **Мақсаты**Суреттер бойынша сөйлемдер құрай білу дағдыларын жетілдіру .– Мен сендерге сөздің ең соңғы буынын айтпай аяқталмаған сөздер айтамын сендер соңғы буынды қосып сөзді аяқтап қайтадан айтасыңдар. Мысалы: аққа...ла, ба..ла, ба..нан, бан..тик, асқа..бақ, сә..біз, домбы..ра, қам..шы, балмұз..дақ, аялда..ма, дәріха..на, емха..на, балабақ..ша, бағдар..шам, қалам...сап, қыза..нақ, бұл..ақ, көзілді..рік, тоңазт..қыш, тер..ек, ша..тыр, ал..қа,	**Көркем әдебиет** **Міндеті**- Сөйлегенде мақал-мәтелдерді қолдануға баулу **Мақсаты:**Ертегіні баяндауда эпитет, теңеу сөзді қолдануға үйрету **Мақалдың мағынасын түсініп ал**. Берместің асы піспес, Қазаны оттан түспес. Мақалдың мағынасын педагог ешкімге өзінің асынан татқызбайтын, дайын тамақты ешкімге бермейтін адам деп түсіндіреді. Ойын-жаттығу: «Өз көңіліңмен бөліс». – Балалар, біз Алдаркөсені көргенде не істейміз? (Қуанамыз) – Ал сараң бай Шығайбайды көргенде не істейміз? (Ашуланамыз) Педагог ертегіні музыкалық театр арқылы сахналауды

	Міне, Кеме, Мінем, Мен де. Сапарға алыс шығамын, Теңіз сырын ұғамын. Жолсеріктей, жан достардай бізден қалмай, Шағалалар шаршамастан шарқ ұрады: Сағымданған, бұлдыраған түзде шалғай. Кемемізді жағалаулар шақырады	айтамын, сендер сол сөзге кері сөзді тауып айтасыңдар да, допты кері лақтырасыңдар. Мысалы: жаман-жақсы, ақ-қара, ақылды- ақымақ, білімді- білімсіз, қайырымды- қайырымсыз, биік- аласа, жылады-күлді, отырды-тұрды, ашты- тәтті, жапты-ашты, кір- шық, таза-лас, ыстық- суық, көрікті-көріксіз, жұмды-ашты, қатты- жұмсақ, ұзын-қысқа, жалпақ-жіңішке т.б**.**	е, мы-сық, а-ғаш, ал-ша, қа-ла, үс-тел, шал- ма, тек-ше, те- ре-зе, са-ғат, са-ғыз, қой, қо-ян, түл-кі, піл, ке-се, ша-ныш-қы, ти-ін, и-не, пи-ма, ли-мон, ал-мұрт, қар-быз, қа-лам, ше-лек, қы-за-нақ, а-рыс- тан, жол-ба-рыс, тас-ба-қа, ба-қа, қай-мақ, кө-бе-лек т.б**.**	апель..син, ау..ыл, ас...пан, қарын..дас, кер...ует, қа..зан, шаныш...қы, ба..лық, қал..қан, қаң..бақ, қа..мыр, шал..бар, кі..лем, жү..рек, жүге..рі, жұл..дыз. Әр дұрыс айтылған сөзге педагог жұлдызша беріп отырады. Ойын соңында жұлдызша саналып, жеңімпаз анықталады.	ұсынады. Ертегі кейіпкерлері бойынша рөлдерге бөледі. Басқа балалар көрермен болады. Музыкалық театр аяқталған соң көрермендерге бас иеді. Көрермендер қол шапалақтайды

Үзіліс:»

Қимылдыойын: **« Күн мен түн »** **Мақсаты:** Балаларды ептілікке, жылдамдыққа, ажыратуға баулу. **Ойын мазмұны:** Балалар бірі « Күн»,екіншісі « Түн» тобы болып екіге бөлінеді. Олардың бір-	**Қимылды ойын:« Көги-гөк »** **Мақсаты:** Шапшаңдыққа, ептілікке баулу. **Ойын мазмұны:** Тақпақ айтып, бір қызды « кемпір» етіп сайлайды. Қалғандары қаз болады. « Кемпір» шетке шығып тұрады, басқа ойыншылар қаздай тізіліп, бірінің соңынан бірі ұстап: Гөк, гөк, көги көк,	**Қимылды ойын:** **« Аққу-қаздар »** **Мақсаты:** Балаларды шапшаңдыққа, аңғарымпаздыққа тәрбиелеу. **Ойын мазмұны:** Алаңның бір шетіне қаздар тұратын үй белгіленеді, қарсы шетіне бақташы тұрады. Үйдің бір жақ бүйірінде қасқыр тұратын үңгір болады. Алаңның қалған жері жайылым

бірінен бөлек, өз үйлері болады. Тәрбиешінің көрсетуі бойынша екі команда да жаттығулар жасап тұрады. Тәрбиеші « Күн» деп белгі берген кезде, сол топтың балалары үйіне жеткізбей қуып жетулері керек. Қолға түскен балалар қуушылар қатарына қосылады. Сөйтіп, ойын осылайша алма-кезек жүріп отырады. Көп бала ұстаған команда жеңіскежетеді.	Гөк, гөк, көги гөк. Гөк, гөк, көги гөк,-деп қаздың жүрісіне еліктей ақырын оң мен солға шайқалып, « кемпірдің» қасына келеді. Бірінші келген балаға беріп: « Жоғалтпаңдар!»-деп тапсырады. Балалар айнала жүріп, қайтадан қаздай тізіліп « кемпірге» келеді. « Кемпір» Әлгің қайда? Қалды сайда!-деп сұрайды. Балалар бәрі бірдей. Әлгің қайда?- Қалдысайда!-депжауапбереді. Олайболсасендердіңбіріндіалыпқаламын, деп « кемпір» балаларға бас салады. Балалартізбегінжазбайқашажөнелуі керек. Қолғатүскенбіреуін « кемпір» қасынаалыпқалабереді. Ойынбарлықбалалардытүгелұстапболғаншақайтажалғасабереді.	болады. Бақташы қаздарды жайылымға қуып шығады, олар жайылып жүреді. **Бақташы:** Қаздар, қаздар, қаңқылдап, Барасыңдар қай жаққа. Қаздар: Айна көлі жалтылдап, Жатқан жасыл аймаққа. Бақташы: Біздің жерге түсе кет, Түсіп сусын іше кет. Қаздар: Сіздің жерге түсеміз Түсіп сусын ішеміз. Бақташы: Болсын онда жол жайлы! Қаздар: Бізге ол жаққа болмайды, Жолды тосып тұр сұр қасқыр. Бақташы: Олай болса, қалаған, Жақтарыңа бар аман. Қаздар қанаттарын жайып, жайылым арқылы үйлеріне ұшады, ал қасқыр үңгіршек жүгіріп шығып, оларды ұстауға тырысады. Ұсталған қаздар қасқырдың үңгіріне қарай жүреді. Бірнеше рет жүгірістен кейін қасқырдың ұстаған қаздарфын санайды. Ойын 3-4 ретқайталанады.

2 - ұйымдастырылғаніс-әрекет

	Қоршаған орта **Міндеті:** - Жануарлардың тірі тіршілік иесі екендігін бақылау және себеп-салдарлық байланыстарды ажырату **Мақсаты** Табиғатты бағалай білуге, оған адамгершілік қарым-қатынас	**Математика негіздері** **Міндеті:**- Қозғалыс бағыттары: сол жақтан оң жаққа, оң жақтан сол жаққа, жоғарыдан төменге, алға, артқа- **Мақсаты**:Талдау, салыстыру, қарапайым тұжырымдар жасау; зейін, есте сақтау, сөйлеуді дамыту – .Топпен жұмыс: Санамақ арқылы балалар топқа бөлінеді. Балалардың әрқайсысында өрнекті	**Математика негіздері** **Міндеті:** Кеңістікте және қағаз бетінде бағдарлау білімін қалыптастыру **Мақсаты:**кеңістікте және қағаз бетінде бағдарлау білімін қалыптастыру**.** «Суретті тап» дидактикалық ойыны Карточкалармен	**Математика негіздері** **Міндеті**Қағаз бетінде (жоғары, төмен, оң жақ, сол жақ, ортада) бағдарлауға, суретті сипаттау бойынша табуға үйрету **Мақсаты** кеңістікте және қағаз бетінде бағдарлау білімін қалыптастыру. 1-тапсырманы орындауды ұсынады. Суретке қарайды. Сөреде тұрған	**Қоршаған орта** **Міндеті:** - Жануарларды әртүрлі белгілері бойынша: құстар, балықтар, жануарлар, аңдар, жәндіктер, топтастыру**Мақсаты**) Балалардың балықтар, бақалар мен су жәндіктері 1 және олардың тіршілігі жайлы түсініктерін кеңейту суқоймасы мен оны

	жасауға үйрету **«Ой-пой-пой» дидактикалық ойыны.** Педагог мынадай жағдайларды мысалға келтіреді: Үй жануарлары орманда тіршілік ете алады. Адам үй жануарларын бағады. Шошқа бағушы жылқыға күтім жасайды. Жылқыларға арнап жылқы қора салады. Сіздерге бүгінгі ҰОҚ ұнады ма? Балалар ойынға қосылады. Егер балалар педагогтің айтқанымен келіссе: «Ой-пой-пой, дәл солай!» – деп жауап береді. Егер келіспейтін болса: «Ой-пой-пой, олай емес!» – деп жауап береді.	сурет (алаша) бар. Ойын жаттығуы. «Өз өрнегің туралы айтып бер». Балалар пішіндерді қарап, олардың орналасуын атауы тиіс 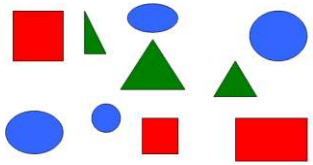 **Балалар топтасып жұмыс істейді. Өрнектің элементтері қалай орналасқаны туралы айтады: оң жақтағы жоғарғы бұрышта – дөңгелек, сол жақтағы жоғарғы бұрышта шаршы, сол жақтағы төменгі бұрышта – сопақша, оң жақтағы төменгі бұрышта – тіктөртбұрыш, ал ортада үшбұрыш орналасқан**	жұмыс ұсынады: Әрбір топта суреттері бар карточкаларды қараңдар. Одан кейін, мысалы, оң жақтағы жоғарғы бұрышта орналасқан суретті көрсетуді (фишкамен жабуды) ұсынады. Жаттығу бірнеше рет қайталанады. Мұқият тыңдап, заттардың орналасуын атайды. Карточкаларды қарайды. Педагогтің нұсқауы бойынша іс-қимыл жасайды Талқылап, сұрақтарға жауап береді.	ойыншықтардың орналасуын айтады. – Маймыл қандай сөреде отыр? (Оң жақтағы жоғарғы.) – Оның жанында қандай заттар бар? (Бұл сөреде басқа заттар жоқ.) – Кітаптардың үстіңгі жағында, астыңғы жағында нелер тұр? Жоғары – төмен, оң жақ – сол жақ сөздеріне сұрақ құрастыру. Педагог балалардан досының сұрақтарына жауап беруін сұрайды.	мекендейтіндердің суреті мұқият қарап шығуды сұрайды. Балалардан суқоймаларында тіршілік ететін балықтар, бақалар мен жәндіктер туралы қызықты фактілер айтып берулерін өтінеді. Балалар педагогтің жетекші сұрақтарының көмегімен суда балықтар, бақалар мен жәндіктер тұратынын айтады. Балық – суда тіршілік ететін жануар. Оның денесі қабыршақпен қапталған. Олар тек қана суда тіршілік етеді. Балықтар су астында желбезегінің көмегімен тыныстайды. Судағы ауа да ерекше. Суда тіршілік ететін бақалар да, жәндіктер де ондағы ауаны «аулауға» әбден үйренген. Ал, мысалы, жүзгіш қоңыз ауа көбіршіктерін кеуде қуысына салып алып, суға сүңгиді.
Үзіліс:					
Қимылды ойын:			**Қимылды ойын:**		

« Шарлармен алмасу » **Мақсаты:** Балаларды ептілікке, жылдамдыққа, ажыратуға баулу. **Ойын мазмұны:** Балалар орындықтарда дөңгеленіп отырады. Тәрбиеші қатар отырған екі балаға бір-бірден шар береді де ары қарай басқаларға ауыстырады (біреуі оңға, біреуі солға ұсынады). Шарлар бір-бірімен екі жақтан кездескенде балалар « Соқтығысты» деген сөзбен оларды соқтықтырады. Одан кейін балалар орындарынан тұрып, дөңгелекті айналып, қарсы жаққа барады, қалғандары орындықтарынан тұрып: « Жүгірдік, жүгірдік...,» деп дауыстайды. Балалар өз орындықтарына жүгіріп келіп: « Ол шарды басқа балаларға береді де ойын қайталанады. Бұл ойынды даладағы сазды алаңда өткізуге болады, онда балалар көк шөптің үстінде отырады		**« Кішкене өзен арқылы »** **Мақсаты:** Балаларды қырағылыққа, байқампаздыққа үйрету,бірлікке,татулыққа тәрбиелеу **Ойының шарты:** Ойынғабір топ (6-8 адамнан) бала тартылады. Алаңдабір-бірінен 1,5-2м қашықтықтаекісызықсызылады. Бұлөзен. Ойнаушыларсызықтыңжанында-өзенніңжағасындатұрады. Оларөзенненанықсызылғандөңгелектерарқылыаяғынсуламай, тастан-тасқасекіріпөтуі керек. Дөңгелектердіңарасының қашықтығыбалалардыңоларғабірінен-бірінесекіреалатындайболуы керек. Өзенненқатарынан 2-3 бала өтеді, ал қалғандарытәрбиешіменбіргеолардыбақылаптұрады. Секіреалмай, аяғынсулапалғандары оны күнгекептіругекетеді-орындыққаотырады. Кейіноларойынғақайтыпараласады, тәрбиешіолардықалайболса да мақтап, жағаныңекіншіжағынаөтугекөмектеседі.			
3 -ұйымдастырылғаніс-әрекет					
	Қазақ тілі **Міндеті:**,Сөздерді жіктеп, тәуелдеп, септепқолданабілу **Мақсаты**Нұр-Сұлтан қаласы туралы сөйлем құрап айтуға үйрету. Нұр-Сұлтан қандай қала? – Нұр-Сұлтан – астана. Қуыршақ Сәуле: Мен сендерге Нұр-Сұлтанның көрікті орындарын көрсете аламын.	**Қазақ тілі** **Міндеті -** Сөздік қорларын жаңа сөздермен толықтыру, тақпақ жаттау, **МақсатыН**ұр-Сұлтан қаласы туралы сөйлем құрап айтуға үйрету. **Дыбыстық жаттығу (айнамен орындалады).** Ә-ә-ә-ә – бә-ә-ә й-те-рек – бәйтерек. І -і-і, іс, ін, іні, іш-кіш – мынау – ескерткіш. Ойын: «Жалғастыр». Сөздерді, сөйлемдерді бекітіп, қайталау. Қа...(қала) Кө... (көше)	**Сөйлеуді дамыту** **Міндеті: Зат есімдерді сан есімдермен және сын есімдерді зат есімдермен үйлестіре білуді жетілдіру** **Мақсаты**Өлең арқылы көлік түрлерінің маңызын түсіндір **Педагог өлең мазмұнын сұрақ қою арқылы сұрайды.** –Өлең не туралы? –Кемеге жол серік – деп нелерді айтып отыр? –Алыс шалғайда не көрінеді?	**Көркем әдебиет** **Міндеті: -**Айналасында болып жатқан оқиғаларға өзінің көзқарасын білдіруге құлшынысын дамыту **Мақсаты** .ертегіні ым-ишарамен сахналауға дағдыландыру Алдаркөсенің басынан кешкен бір оқиғасы туралы қызықты ертегімен танысамыз. Алдаркөсе қулығымен, айласымен адамдарға жақсылық жасап, көмектесіп отырған. Ол әрдайым ән айтып,	**Шығармашылық бейнелеу әрекеті** **Міндеті:--** балалар бойында байқағыштық, қысқы табиғат құбылыстары ерекшелігін сезіне білуге үйрету -- Біртекті заттардан сюжеттер құру, бірнеше пішінді бір тұғырға орналастыру -Қайшы мен желімді дұрыс қолдану, еңбек қауіпсіздігі мен жеке гигиена ережелерін сақта -Дайын үлгілермен және қарапайым сызба бойынша жұмыс істеу, бейнені кескіні

	Интербелсенді тақтада көрсету. Нұр-Сұлтан – біздің астана. Мынау – Нұр-Сұлтан қаласы. Мынау – көше. Астанада көшелер көп. – Көше таза. Көшелер таза. – Мынау – үй. Үй – үйлер. – Биік үй. Биік үйлер. – Әдемі үйлер. – Мынау – Бәйтерек. (Түсінік беріледі). Бәйтерек әдемі. Мынау – ескерткіш.	Та... (таза) Нұр-Сұлтан – жаңа... (Нұр-Сұлтан – жаңа қала.) Нұр-Сұлтан – ... (Нұр-Сұлтан – таза қала. Нұр-Сұлтан – әдемі қала.)	–Енді осы өлеңді суретке қарап отырып, қайталап жаттап алыңдар. –Балалар, бүгінгі оқу қызметінде нелер жайлы айтылды? Педагог екі тілде аудармаларды айтып өтеді. Сөздік жұмыс. Бұл жердегі «Сағымданған, бұлдыраған түзде шалғай» деген өлең жолдары «өте алыста, көз ұшында» деген мағынада Ойын шарты: Суреттегі көлік түрлерінің жолдарын салу.	көңілді жүреді. Ертегі – әдеби жанрдың бір түрі екенін еске түсіру. Ертегіде шындық пен қиял-ғажайып оқиға аралас келіп отырады. Қиялдан туындайды. Педагог «Шықбермес Шығайбай» ертегісін оқып береді Ертегі мазмұны бойынша сұрақтар: – Ертегі ұнады ма? – Ертегі қалай аталады? – Шықбермес Шығайбай қандай адам? – Алдаркөсе Шығайбайды алдау үшін қандай қулық ойлап тапты?	бойынша қию үшін қайшыны қолдану **Мақсаты**қысқы табиғатты салу,мүсіндеу,жапсыру,құрастыру **Топтық жұмыс**
Үзіліс: .Секіруге арналған қозғалмалы ойын: «Сызықтан секіру»					
Тіл дамытуға арналған жаттығулардың мақсаты: Балалардың дыбысты дұрыс айтуын түзету, тілін дамыту **1.Т: Күйсандықтыашайық** Б до- до- до Т: тілдерінбізбастайық Б: ре - ре - ре Т: бас дыбыстыбастайық Б: ми - ми - ми Г Жайлапәнгесалайық Б: до - до - до					**Секіруге арналған ойын: «Сызықтан секіру»** **Ойынның мақсаты:** Қос аяқтап секіру тәсілдерін үйрету. **Мазмұны:** Ойын алаңының бір шетінен түзу сызық сызылады. Сыныптағы оқушылар санау арқылы төрт командаға бөлініп, олардың біріншілері сол сызықтың үстінде тұрады. Осы сызықтан 4-5 қашықтықта бір-бірінен ара қашықтығы 40-50 см болатындай өзара параллель 8-10 сызық жүргізіледі. Мұғалімнің белгісі бойынша әр команданың бірінші тұрған ойыншысы бірінші сызыққа дейін жүгіріп келіп , аяқтарын біріктіріп ұстап, паралелль сызықтардан қос аяқтап секіріп өтеді де,

2. Шалқыпшығарсондакүй Б: фа - фа - фа Т: Бәрі до - дан басталар Б: до- до -до Т: До -нықоштарбасқалар Б: До, ре, ми, фа, соль,ля , си, до 		қайтып келіп, тізбектің артына барып тұрады. Мұғалім секіріп өткен балалардың секіру әдістерін бағалап, басқа ойыншыларды көмекке шақырады. Бұдан соң келесі қатардағы төрт ойыншы секіріп өтеді. Ойын осылай барлық ойыншылар секіріп өткенше жалғасабереді. Ойынның соңында әр қатардағы қос аяқтап жақсы секіретін балалардың аты аталады. Ойынды бірнеше рет қайталап ойнатуға болады. **Ойынның ережесі** 1. Ойыншылардың тез секіргені емес, дұрыс секіргені бағаланады. 2. Секіру кезінде балалар арасындағы ара қашықтықтар сақталуы керек. 3. Оқулықта көрсетілген секіру техникасы орындалуға тиіс. Әдістемелік нұсқаулар. Ойынды 1-2 рет өткізгеннен кейін, сыныптағы қос аяқтап секіру техникасын жақсы меңгерген екі-үш баланың секіргенін басқа ойыншыларға көрсетіп , басқа ойыншылардан солар сияқты секіруді талап ету керек.

4 -ұйымдастырылғаніс-әрекет

Дене шынықтыру **Міндеті:**-- Сырғанау. Өз бетінше мұзды жолмен сырғанау, жүгіріп келіп сырғанау **Мақсаты:**Сапты бұзбай бірінші-екінші деп саналуға үйрету. Бір қолмен допты еденге соғуды үйретуді жалғастыру, допты алақанды ашып қағып алу,	**Музыка** **Міндеті:**-- - Әуенге ілесе отырып, ырғақты сақтап аспапта ойнауға дағдыландыру **Мақсаты**: Әуенге ілесе отырып, ырғақты сақтап аспапта ойнауға дағдыландыру .**Музыка тыңдау**: «Жан анам» (Е. Өміров) Ән айту: «Екеуміз әйбат баламыз» (И. Нүсіпбаев)«Бесік	**Дене шынықтыру** **Міндеті:** - Велосипед, самокат тебу. Шеңбер бойымен және тура жолмен өз бетінше екі дөңгелекті велосипед тебу. Оңға және солға бұрылу **Мақсаты -**Сапты бұзбай бірінші-екінші деп саналуға үйрету. Бір қолмен	**Дене шынықтыру** **Міндеті**: - Баскетбол элементтері. Кеуде тұсынан екі қолымен допты бір-біріне лақтыру **Мақсаты** Сапты бұзбай бірінші-екінші деп саналуға үйрету. Бір қолмен допты еденге соғуды үйретуді жалғастыру, допты алақанды ашып қағып алу,	**Музыка** **Міндеті:** Динамикалық ерекшелікті көрсете отырып, эмоционалды түрде ән айту **Мақсаты** Әуенге ілесе отырып, ырғақты сақтап аспапта ойнауға дағдыландыру. **)Музыка тыңдау**:

	кеудеден саусақтардың басымен итеріп лақтыру және аяқтың қасында еденге қырындап бір қолмен соғуға дағдыландыру . **«Түрлі түсті ғаламшар**» – бұл ғаламшардың тұрғындары түрлі түсті доптарды жақсы көреді. Допты еденге бір қолмен соғып, алақан жайып қайта саусақтың басымен қарсы алып, қайтарып, аяқтың жанына қарай еденге соғу. Себеттен түрлі доптарды алып, қалауынша тұра қалады. Допты еденге бір қолмен соғып, алақан жайып, саусақтың басымен қарсы алып, қайта қайтарып аяқтың жанына қарай еденге соғуға тырысады.	жыры» (И. Нүсіпбаев) Музыкалық-ырғақтық қимылдар: «Шеңберге тұр» (Л. Бетховен) Билер: «Тырналар биі» (Д. Абиров) Ойындар, хороводтар: «Төлдер» (Д. Ботбаев) Музыкалық аспапта ойнау: «Атқа мініп шабамыз» (В. Агафонников)	допты еденге соғуды үйретуді жалғастыру, допты алақанды ашып қағып алу, кеудеден саусақтардың басымен итеріп лақтыру және аяқтың қасында еденге қырындап бір қолмен соғуға дағдыландыру **. «Жорғалаушылар ғаламшары**» – бұл ғаламшардың тұрғындары тек еңбектеп, жорғалап қозғалады. Модульдерден аттап шынтақтап, тізерлеп, еңбектеп жүруге жаттығу. Шынтақтап, тізерлеп, еңбектеп залдың келесі жағына модульдерден асып өтеді.	кеудеден саусақтардың басымен итеріп лақтыру және аяқтың қасында еденге қырындап бір қолмен соғуға дағдыландыру «Сиқырлы ғаламшар» – бұл ғаламшардың тұрғындары алыптардан қортықтарға айнала алады. «Алыптар мен қортықтар» қимыл-қозғалыс ойыны. Залға шашырап бытырыңқы жүрісті орындайды. Әртүрлі музыка әуенімен сәйкес қимылдар жасайды: шапшаң әуенге үлкен адымдап, қолын жоғары көтеріп жүреді. Баяу әуенге кішкентай қадамдар жасап, қолдарын беліне қойып жүреді**.**	«Жан анам» (Е. Өміров) Ән айту: «Екеуміз әйбат баламыз» (И. Нүсіпбаев) «Бесік жыры» (И. Нүсіпбаев) Музыкалық-ырғақтық қимылдар: «Шеңберге тұр» (Л. Бетховен) Билер: «Тырналар биі» (Д. Абиров) Ойындар, хороводтар: «Төлдер» (Д. Ботбаев) Музыкалық аспапта ойнау: «Атқа мініп шабамыз
Серуенгедайындық	Киімдердіреттіліктісақтапдұрыскиінугеүйрету.	Киімдердіреттіліктісақтапдұрыскиінугеүйрету.	Киімдердіреттілікті сақтапдұрыскиінугеүйрету.	Киімдердіреттіліктісақтапдұрыскиінугеүйрету.	Киімдердіреттілікті сақтапдұрыскиінугеүйрету.
Серуен	Серуен-Бақылау №5 **Бақылау:**Торғайларды бақылау	Серуен-Бақылау №6 **Бақылау:** Қардың түсуін бақылау	**Серуен-Бақылау №7** **Бақылау: Ауладағы ағаштарды бақылау** ***Мақсаты :***	**Серуен-Бақылау №8** **Бақылау:** Аула тазалаушы	**Серуен-Бақылау №9** **Бақылау:** Ауладағы ағаштарды бақылау	

	Мақсаты: — Қыстап қалатын құстар жайлы білімдерін толықтыру; — Қыс мезгіліндегі құстардың мінез-құлықтарындағы өзгешеліктер туралы түсініктерін қалыптастыру; — құстарға қамқор болуға тәрбиелеу. ***Бақылау барысы*** ***Көркем сөз*** **Торғайларды қорға**. Ө. Ақыпбекұлы Шыр-шыр еткен торғайды Қорғамасаң болмайды. Кіп-кішкене торғайлар Ағаштарды қорғайды. Таспен атып торғайды, Ұя бұзған оңбайды. Құс өкпелеп кетеді, Бақшамызға қонбайды. Тәрбиеші балармен әңгімелесу өткізеді. ♦Біздерде жылы жаққа ұшпай қалған құстарды қалай атаймыз?(қыстап қалатын құстар) ♦Қыстап қалатын құстар мен ұшып кететін құстардың қандай айырмашылығы бар? *(қыстап қалатын құстардың мамықтары қалың және тұмсықтары мықты борлады.)* ♦Қыстап қалатын қандай құстарды білесіңдер? *(торғай, қарға, тоқылдақ, сауысқан,кептер)* ♦Торғайлар қыста немен қоректенеді?*(дәндермен, қалдықтармен.)*	***Мақсаты:*** *- Қардың қасиеттері туралы түсініктерін қалыптастыру;* *— Қардың түсуі туралы білімдерін молайту;* *— әдемілікке деген сезімдерін тәрбиелеу.* ***Бақылау барысы*** ***Көркем сөз «Қыс» Т. Молдағалиев*** *Жауа-жауа, қар жауып көп,* *Шұқырларға толады.* *Иығыңа қонады кеп,* *Мойныңа да қонады.* *Жауып бітер қарды тосып,* *Үйіңе де сыймайсың,* *Табиғаттың ақ көрпесін.* *Басуға да қимайсың.* Тәрбиеші балаларға сұрақ қояды. ♦Ауа-райы қандай болғанда қар жабысқақ болады? ♦Аяқ астында қар неге сықырлайды? ♦Қар неге ұлпа болады? ♦Айналаға қараңдаршы, қандай әсем көрністерді көріп тұрсыңдар? (айнала аппақ, қар беті тап-таза т.б.) **Зерттеу жұмысы** Ұшып келе жатқан қарды парақ бетіне қондыру, қардың қасиеттерін анықтау (ұлпа, мамық). **Еңбек: өз алаңындағы ағаш түптерін қармен көму.** ***Мақсаты:*** *бір мақсатта, бірлесе жұмыс істеу дағдыларын дамыту* **Қимылды ойын** «Ыстық-суық». ***Мақсаты:*** *тәрбиешінің белгісі бойынша әрекет етуге үйрету* **Жаттығу ойындары**	— ағаштар туралы білімдерін молайту; — ағаштардың қысқы бейнесін бақылауды жалғастыру ***Бақылау барысы*** ***Көркем сөз «Қыс» Р.Сәбитұлы*** *Қар жамылды бақтарым* *Қыратым да, сайым да.* *Тағыпты қыс ақ қарын,* *Үкі етіп қайыңға.* *Бүркеніп ақ желекті,* *Жарқырайды маңайым.* *Ойға шомып теректің,* *Ақ шалыпты самайын.* Тәрбиеші балаларға сұрақтар қояды:. ♦Ағаштардың жазғы бейнесі қандай еді?? ♦Күзде қандай болды? ♦Қазіргі бейнесі қандай? ♦Кімнің есінде, ағаштар жапырағын неге түсіреді? **Зерттеу жұмысы** Алма ағашы мен қайың ағашының қысқы тұрқын салыстыру **Еңбек** Жолды қардан тазалау. *Мақсаты:* аула қараушыға көмектесу. Қимылды ойын: «Кім аққалаға бұрын жетеді?» *Мақсаты: доға астынан еңбектеп өту дағдыларын жетілдіру.* Жаттығу ойындары Секіру *Мақсаты:орнында тұрып секіру техникасын меңгерулерін жетілдіру* *Халық болжамы.*	еңбегін бақылау ***Мақсаты:*** — Аула тазалаушының еңбегін бақылауды жалғастыру; — Сөздік қорларын байыту; — Үлкендер еңбегіне деген сүйіспеншілік және құмет сезіміне тәрбиелеу; — Табиғатқа және айнала қоршаған ортаға деген сүйіспеншіліктерін арттыру ***Бақылау барысы*** Тәрбиеші балаларға сұрақтар қояды:. ♦Аула тазалаушы қыста балабақша ауласында не істейді? ♦Жұмыс үшін ол қандай құралдарды пайдаланады? ♦Ағаштарды аяздан қорғау үшін ол не істейді? ♦Аула тазалаушы жұмысы адамдар және табиғат үшін	***Мақсаты:*** — Ағаштар туралы білімдерін бекіту; — Салыстыру, сараптау, қортынды жасай білулерін дамыту. ***Бақылау барысы*** ***Көркемсөз «Ағаштар» М.Әлімбаев*** *Қысында да шырайлы,* *Жасыл шырша ұнайды.* *Түні бойы жауды қар,* *Салбырады сәнді тал.* *Тау баурайы төменде,* *Өседі жас емендер.* *Ауыл сәні терек,* *Терек егу керек.* *Сырғалы қайың, ақ қайың,* *Баптайын, күтіп, сақтайын.* *Басқа ағашпен аралас,* *Жайқалады қарағаш* *Көк қарағай, қарағай,* *Мейірбанды анадай,* *Көкке бойын созады,* *Көпке қолын созады.* Балаларға сұрақтар: ♦Сендер тыңдаған өлең жолдарында қандай ағаштар туралы айтылған ♦Ағаштар не үшін керек? ♦Ол адамға не береді? ♦Қыста ағаштар бейнесі қандай болады? ♦Қысқы, жазғы түстері бойынша басқа ағаштардан айырмашылығы бар қандай ағаштарды білесіңдер? ♦Шырша мен қарағай туралы неге қысы-жазы бір түсте деп айтады? ♦Ағаштардың бір- бірінен қандай

	♦Қыстап қалған құстарды неге тамақтандыру керек? *(қыста құстарға азық жетіспейді, ал, егер олар тоқ болса аязға төңбайды.)* ♦Құстарды бақылаған кезде олардың мінез-құлықтарынан нені байқадыңдар?. *(өздерінің азықтарын нан ұсақтары мен қалдықтарды, дәндерді тез табады. Тұмсықтарын қанаттарының астына тығып суықтан қорғанады)* ♦Торғайлар неге адамдарға жақын маңға қоныстанады? *(себебі адамдар жанында азық көп болады)* *Торғай, торғай, торғайсың,* *Жақын келіп қонғайсың.* *Жем шашайын тере ғойғ* *Сонда суыққа төңбайсың.* Қимылды ойын «Нысанаға тигіз». ***Мақсаты:*** *қшып бара жатқан заттың бағытын бақылау, қозғалыстың дұрыс орындалуын есептей білу.*	**Қимылдарын дамыту.** ***Мақсаты:*** *Қарды алысқа лақтыруға үйрету.* ***Халық болжамы: Қыс қарлы болса, жаз жаңбырлы болады.***	*Ағашты қырау басса аяз болады, тұман түссе күн жылынады.*	керек пе? Еңбек Қуыршақ үшін қардан құрлыс тұрғызу. ***Мақсаты:*** —бірлесе жұмыс істеуге үйрету; — еңбексүйгіштікке тәрбиелеу. Қимылды ойын «Екі аяз» ***Мақсаты:*** *жүкіруге жаттықтыру*; — Ойын ережесін сақтай білулерін тиянақтау Жаттығу ойындары Шаңғымен жүру.	айырмашылықтары болады? **Зерттеу жұмысы:** Балалар алаңдағы әр ағаштың бұтақтары, діңдері және көрністері бойынша салыстырып, айырмашылықтарын анықтап қортынды жасайды. Еңбек Ағаш түптеріне қар үю. *Мақсаты:* ағаштарға деген қамқорлық сезімге тәрбиелеу.. Қимылды ойын «Аулада қандай ағаштар өседі?». *Мақсаты:*
Балалардыңүйгекайтуы	***Ата –аналарға кеңес*** Егер Сіздің балаңыз көпшіл, өз-жақындарыңыз бен бірге бөтен адамдарды жатырқамаса, ойын кезінде өздігімен ойнай білсе, мінезі ашық, өз құрдастарымен мейрімді болса мектепке келген күннен бастап – ақ үйреніп кететіне сеніңіз.	***Ата –аналарға кеңес*** Егер Сіздің балаңыз көпшіл, өз-жақындарыңыз бен бірге бөтен адамдарды жатырқамаса, ойын кезінде өздігімен ойнай білсе, мінезі ашық, өз құрдастарымен мейрімді болса мектепке келген күннен бастап – ақ үйреніп кететіне сеніңіз.	***Ата –аналарға кеңес*** - үйдегі жағдайда баланың өзіне - өзі қызмет етудің алғы шарттарына үйрете беріңіз: жуыну, қолын сүрту, шешіну, өз бетімен тамақтану, тамақ ішкенде қасықты пайдалану, горшокқа сұрану. Киімдері міндетті түрде өзіне ыңғайлы болуы шарт: шалбар не болмаса шорты белдеушесіз.	***Ата –аналарға кеңес*** Егер Сіздің балаңыз көпшіл, , ойын кезінде өздігімен ойнай білсе, мінезі ашық, өз құрдастарымен мейрімді болса мектепке келген күннен бастап – ақ үйреніп кететіне сеніңіз.	***Ата –аналарға кеңес*** - баламен жағымды эмоционалдық жағдайлар жасау қажет, ол көбіне ата – ана жағынан болуы қажет, мектеп туралы, оның өзіне керектігін түсіндіріп балаңызды сүйіп, аймалап, жиі оған өз мейіріміңізді көрсетіңіз. Балаңыздың көзінше мектеп туралы өзіңізді толғандыратын мәселені айтудан аулақ болыңыз.

Тәрбиелеу - білім беру процесінің циклограммасы

Білім беру ұйымы: «Абай атындағы мектеп-балабақша кешені»КММ
Топ/сынып 0 «А» сынып
Балалардың жасы 5 жастан бастап
Жоспардың құрылу кезеңі: 27-28.02-01-03.03

Күнтәртібі	**Дүйсенбі**	**Сейсенбі**	**Сәрсенбі**	**Бейсенбі**	**Жұма**
Балалардықабылдау	Балалардыкөтеріңкікөңіл-күйменқарсыалу. Балаларүшінжайлыжағдайжасау. Балаларғатәрбиешініңтолықаты - жөнінатапсәлемдесудіүйрету. Баланыңбүгінгікөңілкүйі, оны не қызықтыратынытуралысұрау, баланыжекепікірінбілдіругетарту, бүгінгіауарайытуралыбалалардыңойынбілу				
Ата-аналармен немесе баланың басқа заңды өкілдеріменкеңес,әңгімелесу	**Ата-аналарменәңгіме:** Балалардыңтазалығыжөніндекеңес беру	**Ата-аналарменәңгіме**:Ата-аналарғабалаларынертеңгілікжаттығуғаүлгертіпалыпкелулерінескерту.	**Ата-аналарменәңгіме:** Балалардыңжетістікпен дәрежесіүшінемес, солқалпындасөзсізқабылдапжақсыкөретініңіздісездіріңіз.	**Ата-аналарменәңгіме:** Ата-аналарғабалаларды тамақтарынтауысыпжеугеүйретулерінескерту.	**Ата – аналарменәңгіме**: «Дұрыстамақтануға баулу»
Балалардыңдербесәрекеті (аз қимылдыойындар, үстелүстіойындары, бейнелеуіс- әрекеті, кітаптардықараужәнебасқалар)	**Д/ойын: «Қарап ал да есіңе сақта»** ***Мақсаты:*** балаларды көрген суреттерді есі не сақтап,көз алдына елестете отырып ,әр қайсысын ретімен атап шығуға ,үй жануарларының,аңдардын және құстардың жалпы аттарын айтқызу. Оларды қорғауға қамқоршы болуға тәрбиелеу. ***Көрнекіліктер***: үй жануарлары,аңдардың,	**Д\ойын «Ғажайып қоржын»** **Мақсаты:** Балаларды заттарды тиісті қасиеттеріне қарай ажырата білуге үйрету. **Ойын шарты**: Қоржындағы затты сипап біліп атау. Бала затты дұрыс сипаттап бергеннен соң ғана затқаптан алынып, балаларға көрсетіледі, ал дұрыс аталмаса қаптан алынбайды.	**Д/ойын:«Экологиялық пирамида».** **Мақсаты**: Балаларды логикалық ойлай білуге, әр сатыны таңдауын негіздей отырып, экологиялық пирамида құрастыруға үйрету. Табиғаттағы барлық нысандардың өзара байланысын көре білуге баулу.	**Д/ойын: «Зоологиялық домино».** **Мақсаты:** Балалардың жабайы және үй жануарлары туралы білімдерін бекіту; ұғымталдыққа, зейін қоюшылыққа баулу. **Ойын ережелері:** Кімде-кім өз карточкаларын бірінші болып қойса, сол жеңімпаз	**Д/ ойын:Не артық?** **Мақсаты**: Балаларды суретке қарап,оларды топтастыруға үйрету. Құстар мен жануарлардың жеке және жалпы аттарын айтқызу. Оларды қорғауға қамқоршы болуға тәрбиелеу. **Көрнекіліктер**:әр түрлі құстар мен үй жануарлары бейнеленген суреттер.

	құстардың суреттері.	**қажетті құралдар**: Ғажайып қоржын. Балалар санына сәйкес, таныс ойыншықтар.		болады. Жүрісті жіберіп алмай, карточканы дер кезінде қойып, мұқият болу.	
Ертеңгілік жаттығу	Таңғыжаттығукешені № 9				
Ұйымдастырылғанісәрекеткедайындық (бұдан әрі-ҰІӘ)	Табиғатымтамаша, Көзтоймайдықараса. Табиғаттыаялап, Сәлемсаған-Жерана! Сәлемсаған-Нұрлықүн! Аман-есенболайық, Бейбітшілікқалайық. Бізәдептібаламыз, Бізерекшебаламыз, Қонақтардыкөргенде Амандасыпаламыз.	Табиғат қандай тамаша, Тоймаймыз біз де тамсана. Балықтар шіркін жүзеді, Табиғаттың жыры көп, Табиғаттың сыры көп.	Табиғат, сен тіршілік тұнып тұрған. Сен күнсің көтерілген күліп қырдан. Сен көлсің, сен ормансың. Сен - бұлбұлсың, Адамға сұлулықты шын ұқтырған!	Табиғатқа қамқор боп, Байлығын біз қорғайық. Әдепті да, тәртіпті боп, Жақсылығын қолдайық.	Біз балдырған тең басқан, Дос құшағын елге ашқан. Тілегіміз тыныштық, Ашық болсын көк аспан. Мықты болсын іргеміз, Бәріміз де біргеміз.
Мектепке дейінгі ұйым кестесі бойынша ҰІӘ	**1 - ұйымдастырылғаніс-әрекет**				
	Сөйлеуді дамыту **Міндеті:**Шағын логикалық және хабарлау сипатындағы әңгімелерді құрастыру **Мақсаты** :Сөздерде неше дауысты дыбыс болса, сонша буын болатынын түсіндіру . –Сендер М.Төрежановтың өлеңдерін, әңгімелерін білесіңдер. Ол кісінің әңгімесімен, өлеңдерімен танысқанбыз. Ал қазір	**Сауат ашу негіздері** **Міндеті:**- Сөздерді дыбыстық талдау: сөздегі дыбыстардың ретін, дауысты және дауыссыз дыбыстарды анықтау **Мақсаты** Дауысты, дауыссыз дыбыстардың түрлерін меңгеруге, сөз ішінен дыбыстың орнын анықтауға жаттығулар жасату Дидактикалық ойын: «Дауыссыз дыбыстан басталатын сөз қос»	**Сауат ашу негіздері** **Міндеті** Сызбаға сәйкес сөйлем құрауға, сөздер ішінен мағынасына қарай артық сөзді таба білу дағыларын жетілдіру. , **Мақсаты** Сызбаға сәйкес дауыссыз дыбыстардан басталатын сөйлемдер құрай білулерін жетілдіру	**Сауат ашу негіздері** **Міндеті:**Дыбыстық талдауды үйретуді жалғастыру- **Мақсаты** төрт дыбысты сөздерге дыбыстық талдау жасауды үйретуді жалғастыру **Дидактикалық жаттығуы: «Дауыссыз дыбыстан басталатын сөз жалға»**Мен сендерге суретін көрсетіп сөз	**Көркем әдебиет** **Міндеті:**Өлеңді жатқа, мәнерлеп, интонациямен айту **Мақсаты**Жыл мезгілдері туралы түсінігін қалыптастыру Өлең не туралы? – Авторы кім? – Көктемде неге бәрі көңілді болады? – Қандай жаңбыр жауады? – Көктемде аспанның түсі қандай болады? – Неліктен көктемді

	мен сендерге осы кісінің «Кім ақылды?» әңгімесін оқып, мазмұнын түсіндіремін. Кім ақылды? Ерден мен Еркебұлан жұптарын жазбай, жап-жақсы ойнап жүр еді. Бір кезде қолдан жасалған көпірдің үстінде біріне-бірі қарсы келіп, түйісіп қалды. Ерден: –Мен саған жол бермеймін! – деп, қасқайып, безеріп тұрып алды. Ал Еркебұлан: –Мен саған бола ерегескім де, ойынды да бұзғым келмейді, сен өте бер, – деді де, оған жол берді. Педагог әңгіме мазмұнын балалардан сұрақ қою арқылы сұрайды. –Балалар, сендерге әңгіме ұнадыма? –Әңгіме кімдер туралы?	– Мен сендерге сөздер айтамын сендер сол сөзге дауыссыз дыбыстан басталатын, мағынасы ұқсайтын сөз ойлап айтуларың керек. Мысалы: әдемі ... (қыз), ағаш ... (бесік), темір ... (қаламсап), ақымақ ... (бала), қу ... (түлкі), қорқақ ... (қоян), терең ... (құдық), суық ... (қыс), жылы ... (көтем), дәмді ... (нан), жылы ... киім), сүтті ... (сиыр), момақан ... (қозы), пайдалы ... (тамақ), тәтті ... (балмұздақ), қалың...(кітап), жұқа...(мата), жұмсақ...(мақта), керек ... (балға), әнші ... (қыз), мықты ... (жігіт), әдемі ... (көбелек), қызыл ... (шалбар), сары ... (өрік), өткір ... (пышақ), дарынды ... (бала) т.б.	Дидактикалық ойын: «Сөздің бірінші дыбысын ата» (Педагог суреттер көрсетеді). – Мен сендерге сурет көрсетем, сендер суретті атап бірінші дыбысын анықтап айтасыңдар. Педагог балаларды екі командаға бөледі, бірінші бір командамен содан кейін екінші командамен ойнайды.	айтамын сендер тек дауыссыз дыбыстардан басталатын мағынасына келетін сөздер жалғауларың керек. Мысалы: алма (қызыл), тон (жылы), мысық (сары), тышқан (кішкентай), қасық (темір), жастық (жұмсақ), кітап (қызық), доп (жеңіл), ат (жүйрік), үстел (биік), кірпі (кішкентай), саңырауқұлақ (көп), алма (үлкен), нан (жұмсақ), сабын (сопақ), арба (жалпақ), таңқурай (майда), құлпынай (дәмді), банан (сары), кесе (әдемі), қалам (жасыл), етік (жылы), қозы (сүйкімді)...	жақсы көресің? Жұмбақты шеш. Тал басында түндіксіз отау. (Құстың ұясы) Есіңде сақта! Торғай шырылдайды. Тоқылдақ тоқылдатады. Қарға қарқылдайды. Дидактикалық ойын: «Тамаша» Ойын шарты: тәрбиеші сөздер айтады. Жақсы, тамаша сөз болса, балалар жұдырығын түйіп, басбармағын көтеріп көрсетеді. Ал жаман сөз болса, басбармақты төмен қаратып жауап береді. – Гүлдің иісі қандай? – Лай суды ішуге бола ма? – Құстардың даусы қандай? – Құстарды таспен атуға бола ма? – Жайқалып өскен көк шөп қандай?
Үзіліс:Затты лақтыру мен қағып алуға арналған ойындар ***«Допты қуып жет»***					

Тынымсыз Тіл туралы ертегі жаттығулары: Сыйқырлы айнаға қарап отырып, араның масаның , шегірткенің, жыланның дыбыстарын салып көр. Осы дыбыстарды Тынымсыз Тіл ұнатады ма соны байқа. Ағайынды аралар. Ағайында арарармыз, Еңбек үшін жаралғанбыз. -з-з-з-з-з Шырын іздеп күні бойы Гүл бақшаны аралаймыз -з-з-з-з-з (Үш саусағыңды түйістіріп, ұшып жүрген араларға ұқсат, әрбір екі жолдан кейін аралардың ызылдағанын сал.) Жаман ара Қалмай ұшып соңынан, Ара қуды Мұратты. -з-з-з-з	 	**Ойын:** ***«Допты қуып жет»*** **Мақсаты:** Балаларды ептіліке,шапшаңдыққа тәрбиелеу.Тәрбиешінің берген белгісін мұқият тыңдай білуге үйрету. **Ойынның шарты:** Тәрбиеші балаларға доп салынған кәрзеңкені көрсетеді де алаңның бір жағында өзімен бірге қатарласа тұруды ұсынады. Одан кейін кәрзеңкеден доптарды алып, балалардан алысқа, әр жаққа лақтырады.			
2 - ұйымдастырылғаніс-әрекет					
	Қоршаған орта **Міндеті:**Қарапайым экологиялық ұғымдарды, адамның табиғаттың бір бөлігі екенін білу **Мақсаты** Табиғатпен пен адамның үйлесімділігі туралы түсініктерін бекіту. Тәрбиеші балаларға түсіндіріп шығады. Біз бүгін табиғаттың не екенін білдік. Оны	**Математика негіздері** **Міндеті:**-Талдау, салыстыру, қарапайым тұжырымдар жасауды бекіту **Мақсаты**Қағаз бетінде (жоғары, төмен, оң жақ, сол жақ, ортада) бағдарлауға, суретті сипаттау бойынша табуға үйрету. Талдау, салыстыру, қарапайым тұжырымдар жасауды бекіту.	**Математика негіздері** **Міндеті:** - Айлар, жыл мезгілдері туралы түсініктерді қалыптастыру, олардың ретін білу және атау **Мақсаты**Жыл мезгілдерінің реттілігі туралы білімдерін бекіту, әр жыл мезгілінің белгілерін атау, жұмбақтарды шешу, айлардың атауларын жыл мезгілдеріне қарай	**Математика негіздері** **Міндеті:** Жыл мезгілдерінің реттілігі туралы білімдерін бекіту, әр жыл мезгілінің белгілерін атау, жұмбақтарды шешу **Мақсаты** Жыл мезгілдерінің реттілігі туралы білімдерін бекіту, әр жыл мезгілінің белгілерін атау, жұмбақтарды шешу, айлардың атауларын жыл мезгілдеріне қарай	**Қоршаған орта** **Міндеті:**-Қоғамдық орындарда мінез-құлық ережелері туралы; үйдегі, балабақша тобындағы міндеттері туралы түсініктерін кеңейту **Мақсаты** Адам бойындағы ұнамды, ұнамсыз қылықтарды айыра отырып әдеп әліппесін бойына дарыту, тіл байлығын, таным белсенділігін арттыру Ойынды оқу

	аялаудың, қадірлеудің қамқорлыққа алудың қажеттігін түсіндік. «Табиғат - Ана» деп бекер айтпаған. Сол себепті табиғатты қоршаған ортаны қорғап, қамқорлық көрсетіп аяласақ, ол біздің Отанды, елімізді, туған жерімізді қорғағанымыз екен. Ойын: «Табиғатқа қалай көмектесе аламын» Балалар шеңберге тұрып, доп арқылы сұрақтарға жауап береді.	- Суретке қарайды. Сөреде тұрған ойыншықтардың орналасуын айтады. – Маймыл қандай сөреде отыр? (Оң жақтағы жоғарғы.) – Оның жанында қандай заттар бар? (Бұл сөреде басқа заттар жоқ.) – Кітаптардың үстіңгі жағында, астыңғы жағында нелер тұр? Жоғары – төмен, оң жақ – сол жақ сөздеріне сұрақ құрастыру.	айту. «Жыл бойы» (доппен) дидактикалық ойыны Педагог допты лақтырып, сұрақ қояды: Ақпан жыл ішінде нешінші ай? Жылдың соңғы айы қандай? Қазаннан кейінгі қандай ай? Жаз айларын ата және т.б. «Жыл мезгілі»	айту. Ойын жаттығуы: «Мен бастаймын, сен жалғастыр» Педагог бастайды, балалар жалғастырады. Алдымен көктем, содан кейін ... жаз Алдымен бүгін, содан кейін ... ертең Алдымен қаңтар, содан кейін ... ақпан. Олар педагогті мұқият тыңдайды, сөйлемді мағынасы бойынша жалғастырады.	қызметінен бос уақытта да ойнатуға болады. Бір бала «қарт әженің » рөлін ойнайды. Қалғандары «автобуста» келе жатқан «жолаушылар» болады. «Қарт әже» автобусқа кіргенде балалардың біреуі орын береді. Балалар қоғамдық көліктегі әдептілік ережелерді қайталайды. Қоғамдық көліктегі тәртіп ережелері 1. Жол жүру билетін ал. 2. Қарт адамдарға, кішкентай баласы бар адамдарға орын бер. 3. Қоғамдық көлікте қоқыс тастама, сағызды лақтырма
Үзіліс: Үстел үстінде ойналатын ойындар.					
Қол маторикасын дамытуға арналған санамақ **Ойын:***Жүретін саусақтар.* **Мақсаты:**Саусақтарын жүргізе отырып,саусақты шынықтыру және заттарды атау үшін логикалық есін ұлғайту. **Керекті құралдар:** Суреттері бар кітапшалар. **Шарты:**Суреті бар кітапшаны алып,ішін ашып,ішінде балалар білетін деген суреттерді			**Ойын: «Сарбаздарға не керек?»(**5-10 мин) **Мақсаты:**Елін, жерін жаудан қорғай білуге, елінің патриоты болуға тәрбиелеу. **Керекті құралдар:**ойынға керек ресурстар. **Мазмұны:**Ортаға 1 қатысушы шақырылады. Маңдайына сурет қойылады. Бұл суретті қарама – қарсы отырған бала мимика арқылы қатысушыға көрсетіп, түсіндіреді.	
3 -ұйымдастырылғаніс-әрекет					

	Қазақ тілі **Міндеті:**-,- Алғанбілімдерінтиянақтау **Мақсаты**сөздік қорларын жаңа сөздермен толықтыру, мақал-мәтел, жұмбақ жаттау дағдыларын қалыптастыру. І айналым: Педагогтің мақалын жалғастырады. Отан – оттан да ... (ыстық) Жақсы – ... (өнеге) Отан ... т.б ІІ айналым: педагог жұмбақ жасырады. Өскен жері бау-бақша, Күрең қызыл шіркін-ай, Жидектің аты – ... (құлпынай)	**Қазақ тілі** **Міндеті -** -- Сөздік қорларын жаңа сөздермен толықтыру, мақал-мәтел, жұмбақ жаттау дағдыларын қалыптастыру, **Мақсаты**сөздік қорларын жаңа сөздермен толықтыру, мақал-мәтел, жұмбақ жаттау дағдыларын қалыптастыру. ІІІ айналым: Жаңылтпаштарды қайталап айту арқылы жарысу. Педагог жаңылтпаштарды айтады, балалар жай, жылдам қайталайды. Доп теп, Дөп теп. Жағажайды жағалай, Жүгіреді Қамажай. Пай-пай-пай, Жайылып жүр тай. Ай-ай-ай, Ұшып кетті торғай. Үш кіші ішік піштім, Бес кіші ішік піштім, Неше кіші ішік піштім?	**Сөйлеуді дамыту** **Міндеті: -** Шығармашылықпен әңгімелеп беруді жетілдіру **МақсатыСөздерде неше дауысты дыбыс болса, сонша буын болатынын түсіндіру** **–**Енді, балалар, біз ақылдылық, батырлық жайлы мақал жаттайық. Ақыл азбайды, білім тозбайды. **Дидактикалық ойыны: «Ойлап,тап!»** Ойын шарты: педагог буын айтады, балалар жалғасын ойлап тауып жалғастырады. мысалы: ал– Кір–	**Көркем әдебиет** **Міндеті: --** өлеңді жаттату арқылы мәнерлеп оқуға дағдыландыру **Мақсаты**Жыл мезгілдері туралы түсінігін қалыптастыру Педагог жұмбақ жасырады: Күн күледі, Жер түлейді. (Көктем) – Енді, балалар, ақын Төлеген Айбергеновтің «Көктем» өлеңімен танысамыз. Өлең – әдеби жанрдың бір түрі екенін естеріне түсіру. Өлең сөз адамның жан тебіренісін әсерлі етіп жеткізеді. Ұйқас сөздермен суреттейді. Педагог өлеңді мәнерлеп оқиды, мазмұнын түсіндіреді. Көктем Көктем қандай көңілді, Көктен жаңбыр төгілді. Мөлдір аспан ашылып, Күннің көзі көрінді	**Шығармашылық бейнелеу әрекеті** **Міндеті:--** Қазақ оюларының элементтерімен қамзолды әшекейлеу, -аталған заттардан қалауы бойынша мүсіндеу және оларды ою-өрнектермен және қосымша заттармен (моншақ, дән және т.б.) безендіру, жұмыс барысында әртүрлі пішінді кескіштерді қолдану, олардың бетіне бедерлер жаса -- **Мақсаты-**қуыршақ камзолын салу,мүсіндеу,жапсыру, құрастыру **Топтық жұмыс**
Үзіліс: . Қозғалмалы зерек ойындар «Өзен»ойыны					

Еліктеу ойындары: “Кім жақсы айтады” **Р-р-р-ррр Ы-ы-ыы-ыыы** 	***Гүлдерді иіскейік.*** Балалар, біз өзімізді гүлдер бағында жүрміз деп елестетейік. Гүлдер әдемі және хош иісті болады. Кәне, гүлдерді иіскеп көрейікші. Жаттығу 2-3 рет қайталанады.	***Ойын: «Өзен»*** **Кішкене өзен арқылы.** **Мақсаты: б**алаларды ұйымшылдыққа тәрбиелейді. Бірі бәрі үшін, Бәрі бір үшін. Сезімін қалыптастырады және достыққа тәрбиелейді. **Көрнекіліктер:**тақтай,жіп. **Шарты:** Тәрбиеші екі сызық сызады да (үйдің ішінде жіпті пайдалануға болады) балаларға: мынау – «өзен», - дейді; оның үстіне тақтайдан көпір (ұзындығы 2-3м, ені 25-30см) салады да балаларға: «Көпір арқылы жүруді үйренейік», - деп ұсынады. Балалардың бір-біріне соқтығыспай тек тақтайдың үстімен ғана жүруін бақылай отырып, тәрбиеші балаларға суға құлап кетпеуі үшін жай жүру керек деп ескертеді: балалар тақтаймен ары-бері 2-3 рет жүріп өтеді.

4 -ұйымдастырылғаніс-әрекет

	Дене шынықтыру **Міндеті:** -Допты оң және сол қолмен алып жүруге жаттықтыру **Мақсаты:**Зейінді шоғырландыра білу дағдыларын қалыптастыру, талдау мен біріктіру жүйелерін үйлестіре білуін дамытуға жағдай жасау II.«Көктемге саяхат» 1.«Жылы жаңбыр» (жерді сулап, ағаш жапырақтары мен ауаны тазартып, жауын тамшыларымен ойнаймыз). Жауыннан	**Музыка** **Міндеті:**- Музыкалық-ырғақты қимылдарды бірге жасау дағдыларын қалыптастыру **Мақсаты**Музыкалық-ырғақты қимылдарды бірге жасау дағдыларын қалыптастыру **Музыка тыңдау:** «Ақ әжем» (К. Қуатбаев) Ән айту: «Әже тілегі» (Т. Қоңыратбай) «Екеуміз әйбат баламыз» (И. Нүсіпбаев) Музыкалық-ырғақтық қимылдар: «Сағат» (Е. Андосов)	**Дене шынықтыру** **Міндеті:** Футбол элементтері. Берілген бағытқа допты оң және сол аяқпен тебу – **Мақсаты -**Тік баспалдақ сатыларымен жорғалауға жаттығу. Қол мен аяқтың қимыл үйлесімдігін дамыту . «Еңептілер». Баспалдақ сатыларының арасымен жорғалау. (2рет) Белгі бойынша	**Дене шынықтыру** **Міндеті**: - Допты заттарды айналдыра жүргізу **Мақсаты** Тік баспалдақ сатыларымен жорғалауға жаттығу. Қол мен аяқтың қимыл үйлесімдігін дамыту «Қаңбақтар» (3 рет) Фитболды заттардың арасынан ирек жолмен алып жүру. Белгі бойынша алғашқы ойыншы заттардың арасымен модульды айналып фитболды алып жүреді де, қажетті жерге	**Музыка** **Міндеті: *** Музыкалық дыбысталуының сипаттамасына сүйене отырып, бейненің мазмұны мен музыкалық мәнерлілік элементтерімен байланыстыру Мақсаты Музыкалық-ырғақты қимылдарды бірге жасау дағдыларын қалыптастыру **Музыка тыңдау**:

	кейін ауа тап-таза. Балаларға осы таза ауамен дем алу ұсынылады. 2.«Түрлі түсті кемпірқосақ» (түрлі түске боялып, өлкемізге сән берді). 3.«Жан біткен жасыл желек» (ағаштар, гүлдер, күн көзіне ұмтылады). 4.«Құстар-құстар» (әдемі құстар сиқырлы қанаттарын жайып, аспанға көтеріліп, қалқиды). 5.«Аңдар оянды» (оянып бой жазып, керіледі).	Билер: «Полька» эстон халық биі Ойындар, хороводтар: «Қоянды ұстаңдар» (К. Қуатбаев) Музыкалық аспапта ойнау: «Янка» беларусь халық биі	алғашқы ойыншы баспалдақ сатыларының арасымен жорғалайды, модульды айналып өтіп дәл сол тәсілмен қайта қайтып, қолындағы қамшыны келесі ойыншыға береді. Ойын жалғаса береді	жеткен соң дәл сол тәсілмен қайта қайтып, қолындағы фитболды келесі ойыншыға береді. Ойыншылар екі аяқпен бірдей екпіндеп сырғып жүруге тырысады.	«Ақ әжем» (К. Қуатбаев) Ән айту: «Әже тілегі» (Т. Қоңыратбай) «Екеуміз әйбат баламыз» (И. Нүсіпбаев) Музыкалық-ырғақтық қимылдар: «Сағат» (Е. Андосов) Билер: «Полька» эстон халық биі
Серуенгедайындық	Киімдердіреттіліктісақтапдұрыскиінугеүйрету.	Киімдердіреттіліктісақтапдұрыскиінуге үйрету.	Киімдердіреттілікті сақтапдұрыскиінугеүйрету.	Киімдердіреттіліктісақтапдұрыскиінугеүйрету.	Киімдердіреттілік тісақтапдұрыскиінугеүйрету.
Серуен	**Бақылау:**Аязды бақылау. **Мақсаты:** Қыс мезгіліндегі күннің суықтығы-аяз. Аяздан бетіміз бен қолымыздың тоңатынын, үсіріп жібе руі де мүмкін екенін, сол үшін де колғап, мойын орауыш тағатынымызды түсіндіру. **Еңбек:** Ауладағы қарды күрею.**Мақсаты:** Балаларды еңбек сүйгіштікке, бірлесіп жұмыс жасауға үлкенге көмек беруді үйрету. Күректі дұрыс ұстауға үйрету.	**Бақылау:** Мұзды бақылау. **Мақсаты:** Мұзды көрсете отыра сипаттау. Қыс мезгілінде өзендер мен көлдердің бетін мұз басатындығы жөнінде түсінік беру. **Еңбек:** Тайғанақ жерге құм себу. **Мақсаты:** Балаларды бірлесіп жұмыс жасауға баулу. Өздеріне беріл ген тапсырманы тия-нақты орындауларын	**Бақылау:**Ауа-райын бақылау. **Мақсаты:** Ауа-райын бақылай отырып, күз мезгілінің өзіне тән ерекшеліктерін көрсете сипаттау. **Еңбек: «**Таза алаң». **Мақсаты:** Аула сыпырушыға көмектесу.Тазалыққа, кішіпейілдікке үйрету.Үлкендердің еңбегін қадірлей білуге тәрбиелеу.	**Бақылау:** Қарды бақылау. **Мақсаты:** Қыс мезгілінің ерекшелік терін айту.Қар-түсі ақ, ұстасаң қолың тоңады, жылыға ериді.Ойлау қабілетін дамыту. **Тақпақ:** Аппақ көше, бар дала, Аппақ ой мен	**Бақылау:** Күнді бақылау. **Мақсаты:** Тірі табиғат үшін күннің маңызы, пайдасы, қажеттілігі. Қыста күннің қызуы төмендейтіні туралы түсінік беру. **Еңбек:** «Қыс қызығы». **Мақсаты:** Балалар мен ата-аналар біріге отырып, ойын алаңын әшекейлеу, қардан сырғанақ жасау. Бірлесіп еңбек етуге үйрету,

	Қим.ойын: «Сырғанақ тебу». **Мақсаты:** Балаларды ұйымшыл тату ойнауға, шанамен ойнауға шақыру, таудан төмен сырғанау әдісін үйрету. **Жеке жұмыс:** (Нұрали, Бекарыс, Тілекжан, Аяулым) Жұмбақ. Терезеге қонады, Әсем ою ояды.(Аяз). **Мақсаты:** Жұмбақ жаттату арқылы есте сақтау, ойлау қабілет терін дамыту, сөздік қорларын молайту.	қадағалау. Жаңа жыл туралы тақпақ жаттату. Жаңа жыл,жаңа жыл, Жаңа жылда-жаңа нұр.	**Жеке жұмыс:** **Е.Өтетілеуов «Күшік».** **Мақсаты:** Үдыбысының айтылуына жаттықтыру.Тақпақты мәнерлеп айтуға үйрету. Е.Өтетілеуов. «Күшік». Үреді үйшікте Аулада күшіктер Біреуі оның қап-қара, Біреуі сары ала Біреуі қардай ақ, Біреуі сұр жолақ Бәрібір, бәрінің жұмысы біреу-ақ: Үреді абалап **Ойын:** «Қасқыр мен қаздар». **Мақсаты:** Топ болып ойнауға, рөлдерді бөліп ойнауға қалыптастыру. **Қимылдық ойын:** «Тымпи-тымпи».	қыраттар. Ақ шатырлы қар қала, Ақ жамылып тұр бақтар. **Еңбек:** Ағаштар түбіне қар үю. **Мақсаты:** Еңбексүйгіштікке тәрбиелей отырып, үйілген қардың маңызы туралы түсінік беру. **Жеке жұмыс:** «Қыс қызығы»тақырыбында әңгіме құрату. (Абдубақыт, Айару, Данагүл, Дильназ)	үлкендердің еңбегіне құрметпен қарауға тәрбиелеу. **Жеке жұмыс:** Ақ сандығым ашылды, Ішінен жібек шашылды. (Күн) **Мақсаты:** Балаларға жұмбақтарды жаттата отырып, тіл байлықтарын дамыту, ойлау қабілеттерін арттыру. **Қимылды ойын:**«Айгөлек». **Мақсаты:** Денені шынықтыру, шапшандыққа , ептілікке баулу.
Балалардыңүйгекайтуы	***Ата –аналарға кеңес*** Егер Сіздің балаңыз көпшіл, өз-жақындарыңыз бен бірге бөтен адамдарды жатырқамаса, ойын кезінде өздігімен ойнай білсе, мінезі ашық, өз құрдастарымен мейрімді болса мектепке келген күннен бастап – ақ үйреніп кететіне сеніңіз.	***Ата –аналарға кеңес*** Егер Сіздің балаңыз көпшіл, өз-жақындарыңыз бен бірге бөтен адамдарды жатырқамаса, ойын кезінде өздігімен ойнай білсе, өз құрдастарымен мейрімді болса мектепке келген күннен бастап – ақ үйреніп кететіне сеніңіз.	***Ата –аналарға кеңес*** - үйдегі жағдайда баланың өзіне - өзі қызмет етудің алғы шарттарына үйрете беріңіз: жуыну, қолын сүрту, шешіну, өз бетімен тамақтану, тамақ ішкенде қасықты пайдалану, горшокқа сұрану..	***Ата –аналарға кеңес*** Егер Сіздің балаңыз көпшіл, өз-жақындарыңыз бен бірге бөтен адамдарды жатырқамаса, ойын кезінде өздігімен ойнай білсе, мінезі ашық,	***Ата –аналарға кеңес*** - баламен жағымды эмоционалдық жағдайлар жасау қажет, ол көбіне ата – ана жағынан болуы қажет, мектеп туралы, оның өзіне керектігін түсіндіріп балаңызды сүйіп, аймалап, жиі оған өз мейіріміңізді көрсетіңіз. Балаңыздың көзінше мектеп туралы өзіңізді толғандыратын мәселені айтудан аулақ болыңыз.

Тәрбиелеу - білім беру процесінің циклограммасы

Білім беру ұйымы: «Абай атындағы мектеп-балабақша кешені»КММ
Топ/сынып 0 «А» сынып
Балалардың жасы 5 жастан бастап
Жоспардың құрылу кезеңі:06-10 наурыз

Күнтәртібі	**Дүйсенбі**	**Сейсенбі**	**Сәрсенбі**	**Бейсенбі**	**Жұма**
Балалардықабылдау	Балалардыкөтеріңкікөңіл-күйменқарсыалу. Балаларүшінжайлыжағдайжасау. Балаларғатәрбиешініңтолықаты - жөнінатапсәлемдесудіүйрету. Баланыңбүгінгікөңілкүйі, оны не қызықтыратынытуралысұрау, баланыжекепікірінбілдіругетарту, бүгінгіауарайытуралыбалалардыңойынбілу				
Ата-аналармен немесе баланың басқа заңды өкілдеріменкеңес,әңгімелесу	**Ата-аналармен әңгіме:** Балалардың тазалығы жөнінде кеңес беру	**Ата-аналармен әңгіме:**Ата- аналарға балаларын ертеңгілік жаттығуға үлгертіп алып келулерін ескерту.		**Ата-аналармен әңгіме:** Ата-аналарға балаларды тамақтарын тауысып жеуге үйретулерін ескерту.	Ата-аналармен әңгіме: Ата-аналарға балаларды тамақтарын тауысып жеуге үйретулерін ескерту
Балалардың дербес әрекеті (аз қимылды ойындар, үстел үсті ойындары, бейнелеу іс- әрекеті, кітаптарды қарау және басқалар)	**Сөйлеп тұрған таңғы радио:** ***«Нұр төккен,гүл көктем»*** жайлы әңгімелесу Мақсаты: сұрақтарға толық жауап беруге үйрету. **Дидактикалық ойын:** ***«Дала гүлдерін білесің бе?»*** **Көрнекілігі:** көктем мезгілі суреті. Слайд суреттер. **Мақал-мәтел**: Бір ағаш кессең,жүз ағаш отырғыз **Сергіту сәті:** Әуен	**Үстел үсті театр ойыны:** ***Еріншектер:*** Тық-тық, тық-тық, Тұр орыннан бас бармақ, Балң үйрек сен де тұр, Ортантерек, сен де тұр, Шылдыршүмек сен де тұр, Титтейбөбекқанетұр, Саусақтарым, ал жүгір.		**« Сәлем жаңа күн» Д/ойын :**«Жанды және жансыз табиғатты ажырат». Жер,су,ауа. **Мақсаты:** балалар ға берілген тапсырманы тез шешуге,жылдам жауап беруге, ауада,суда не болатынын дұрыс айтуға төселдіру. Қоршаған ортаға қамқорлық сезімін тәрбиелеу.Шапшаң жауап беруге баулу. **Еңбек**	**«Табиғат мінезі» Дидактикалық ойын: «Бұл қай кезде болады?» «Көктем көрінісі» Мақсаты:** көктем мезгілінің ерекшелігін білу. **Шарты:** суретке қарап әңгімелеу. **Еңбек тапсырмасы:** Кезекшілікті ұйымдастыру Табиғат ерекшеліктері туралы суретке қарап, қай мезгілде болатыны туралы әңгімелеу.

	қойылады. Балалар ілесіп, қимылдар жасайды. **Күтілетін нәтиже:**			**тапсырмасы:** Балықтарға жем шашу	
Ертеңгілік жаттығу	Таңғыжаттығукешені № 9				
Ұйымдастырылғанісәрекеткедайындық (бұдан әрі-ҰІӘ)	**Психомоторлық жаттығу:** *Тәулік бойы тынбайтын, Болайықшы ақ жаңбыр. (Ақырын жауған жауын тырсылын жасайды) Астан-кестен жауатын, Өткінші енді біз жаңбыр.)*	**Психомоторлық жаттығу:** *Әппақ болып таң атты, Түтін тіке шығады. Қарлығаштар қанатын Самғап биік ұшады.*		**Психомоторлық жаттығу:** *Сылдырлайды мөлдір су, Мөлдір суға қолыңды жу. Жуынсаңсаң сен әрдайым, Таза бетің, маңдайың.*	**Психомоторлық жаттығу:** *Күндей жадырап, Айдай арайлап, Жұлдыздай жадырап, Судай таза көңілмен, Бүгінгі күнімізді бастайық*
Мектепке дейінгі ұйым кестесі бойынша ҰІӘ	**1 - ұйымдастырылғаніс-әрекет**				
	Сөйлеуді дамыту **Міндеті**- Мамандықтар жайлы әңгіме жүргізу арқылы сөздік қорларын толықтыру **Мақсаты** :Мамандықтармен таныстыру –Өз ата-аналарың қандай жұмыс жасайды? Қандай мамандық иесі? Білесіңдер ме? Педагог балаларға М.Хакімжанованың	**Сауат ашу негіздері** **Міндеті:** - - Сөздердің жалпы атауын атауға, дыбыстық талдау жасауды үйретуді меңгерту **Мақсаты** төрт дыбысты сөздерге дыбыстық талдау жасауды үйретуді жалғастыру Дидактикалық жаттығуы: «Дауыссыз дыбыстан басталатын сөз жалға» Мен сендерге суретін		**Сауат ашу негіздері** **Міндеті**- Сөйлем құрауға, сөйлем сызбасын сызуға, сөйлемді мағынасына байланысты толықтыруға үйретуді жалғастыру - Сөздердің жалпы атауын атауға, дыбыстық талдау жасауды үйретуді меңгерту **(кірік,08.03)** **Мақсаты** ,сөйлем туралы алған білімдерін пысықтау. Дидактикалық жаттығу: «Сөйлемге қажетті сөзді қос» – Мен сендерге бір сөзі жетпейтін сөйлем айтамын,	**Көркем әдебиет** **Міндеті:** Өлеңді жатқа, мәнерлеп, интонациямен айту **Мақсаты:**өлеңді жаттату арқылы тілдік бейнелілігін сезінуге баулу. Суретте не бейнеленген? Әжесі мен немерелері немен айналысып жатыр? Сен әжеңе қалай көмектесер едің? 2. Әжеңе не сыйлайсың? Суретін сал. 3. Есіңде сақта! Асыл әжем, қуанышым, берекем,

	«Кім немен ойнайды?» өлеңін мәнерлеп оқып береді Теңізші болатын бала, Бұлақпен ойнайды. Емші болатын бала, Сынаппен ойнайды. Батыр болатын бала, Қынаппен ойнайды. Жарықты жағатын бала, Шырақпен ойнайды.	көрсетіп сөз айтамын сендер тек дауыссыз дыбыстардан басталатын мағынасына келетін сөздер жалғауларың керек. Мысалы: алма (қызыл), тон (жылы), мысық (сары), тышқан (кішкентай), қасық (темір), жастық (жұмсақ),		ал сендер сөйлем дұрыс құрылу үшін, мағынасы бойынша келетін сөз қосуларың керек. Мысалы: Әкем балғамен шегені ... (шегеледі). Әжем шұлық ... (тоқыды). Көбелек гүлге ... (қонды). Бағдаршамда қызыл түс ... (жанды). Құрылысшы кірпіш ... (қалады). Дәрігер науқасты ... (емдеді). Атам газет ... (оқыды). Балалар далада ... (ойнады). Әпкем ыдысты ... (жуды). Ағай күй ... (тартты). Дидактикалық ойын: «Сөйлемді толықтыр» сөзді қосады..	Өнегенің өрісі де сен екен. Педагог мағынасын түсіндіреді. Өнеге – үлгі деген мағынаны білдіреді
Үзіліс: Затты лақтыру мен қағып алуға арналған ойындар «Допты қуып жет»					

Тынымсыз Тіл туралы ертегі жаттығулары: Сыйқырлы айнаға қарап отырып, араның масаның , шегірткенің, жыланның дыбыстарын салып көр. Осы дыбыстарды Тынымсыз Тіл ұнатады ма соны байқа. Ағайынды аралар. Ағайында арарармыз, Еңбек үшін жаралғанбыз. -з-з-з-з-з Шырын іздеп күні бойы Гүл бақшаны аралаймыз -з-з-з-з-з (Үш саусағыңды түйістіріп, ұшып жүрген араларға ұқсат, әрбір екі жолдан кейін аралардың ызылдағанын сал.) Жаман ара Қалмай ұшып соңынан, Ара қуды Мұратты.	 	**Ойын:** ***«Допты қуып жет»*** **Мақсаты:** Балаларды ептіліке,шапшаңдыққа тәрбиелеу.Тәрбиешінің берген белгісін мұқият тыңдай білуге үйрету. **Ойынның шарты:** Тәрбиеші балаларға доп салынған кәрзеңкені көрсетеді де алаңның бір жағында өзімен бірге қатарласа тұруды ұсынады. Одан кейін кәрзеңкеден доптарды алып, балалардан алысқа, әр жаққа лақтырады. Балалар доптарға жүгіреді, оларды алып кәрзеңкеге салады. Ойын қайталанады. Балалар қанша болса, доп та сонша болуы керек. Олардыңәркайсысыдоптықуыпжетіп, кәрзеңкегесалатынболсын.

2 - ұйымдастырылғаніс-әрекет

	Қоршаған орта **Міндеті:** - Қоршаған ортада, табиғатта тәртіп ережелерін білу **Мақсаты** Қауіпсіздік ережесін сақтауға үйрет Тәрбиеші саңырауқұлақ жайлы мәлімет береді. Балалар сендер білесіңдерме? Орманға шыққанда қандай қауіпсіздік	**Математика негіздері** **Міндеті:** Айлардың атауларын жыл мезгілдеріне қарай айту **Мақсаты**уақытты бағдарлау дағдыларын қалыптастыру. «Жыл бойы» (доппен) дидактикалық ойыны Педагог допты лақтырып, сұрақ қояды: Ақпан жыл ішінде нешінші ай?		**Математика негіздері** **Міндеті:** -Уақытты бағдарлау дағдыларын қалыптастыру. - Тәулік бөліктерінің ауысуын («кеше», «бүгін», «ертең»), оқиғалардың ретін («алдымен – содан кейін», «бұрын – кейінірек») анықтау **(кірік.08.03)** **Мақсаты** Апта күндері, тәулік бөліктері, циферблат бойынша уақытты анықтауды ретімен атау біліктілігін бекіту	**Қоршаған орта** **Міндеті:**Өз өмірінің қауіпсіздігін сақтау (бейтаныс адамдармен сөйлеспеу, ойнамау, бөтен машиналарға отырмау **Мақсаты** . Таныс емес жағдайда өзін-өзі ұстау ережелерін түсіну**.** Проблемалық сұрақ: – Өмірде қауіпті заттар ғана емес, қауіпті адамдар да кездеседі. Қандай адамдарды қауіпті деп санауға болады? Балалар бейтаныс адамдардан келетін қауіп туралы талқылайды. Қорытынды: Өмірде мейірімді және жақсы адамдар өте көп,

	ережесін сақтау керек?	Жылдың соңғы айы қандай? Қазаннан кейінгі қандай ай? Жаз айларын ата және т.б. «Жыл мезгілі» Ойын жаттығуы:		.Демонстрациялық материалмен жұмыс Апта күндерін естеріне түсіреді. Аптаның бірінші, бесінші, жетінші күндерін атауды сұрайды. «Жанды апта» дидактикалық ойыны	бірақ өкінішке орай, жаман адамдар да бар. Адамның сыртқы бейнесіне қарап, жаман ойлы екенін ажырата алмаймыз, өйткені жаман адам өте әдемі, мейірімді болып көрінуі мүмкін. Сондықтан барлық бейтаныс адамдардан алыс жүру керек Ойын жағдаяты: Педагог балаларға алдын ала дайындалған көрініс ұсынады.

Үзіліс: Жүгіруге арналған ойындар «Күн мен жаңбыр»

Тынымсыз Тіл туралы ертегі жаттығулары:
Шегіртке.
Ш-ш-ш-шегірткемін ш-ш-ш-шырылдақ,
Ән саламын ш-шырылдап:
-ш-ш-ш-ш-ш
Жоқ тұрақты мекенім,
Ш-ш-ш-шөпті қорек етемін.
-ш-ш-ш-ш-ш
(Шегіртке болып «ш»дыбысын айтып көр.)
Қоңыз.
Тым қатулы кескіні,
Жақтырмаймын ешкімді,
Үлкен қара қоңыздың
Дауысы алыстан естілді:
-ж-ж-ж-ж-ж
Мұндай сұмдық бола ма?
Келе салып сонаға
Гүжілдеді: «Бұл ж-ж-ж-жерге
Енді қайтіп ж-ж-ж-жолама!»
-ж-ж-ж-ж-ж

Ойын: «Күн мен жаңбыр»
Мақсаты: Балалардың есте сақтау қабілеті, бақылағыштығы жақсарады.
Ойынның шарты:Балалардың алаңның бір шетінен немесе бөлменің қабырғасынан біразырақ жерге қойылған орындықтардың артында тізерлеп отырады да «терезеге» (орындықтың арқасындағы тесікке) қарайды.
Ұсыныс: **Тәрбиеші:** «Аспан ашық, күн шығып тұр! Серуенге шығуға болады», - дейді. Балалар бүкіл алаңда жүгіріп жүр. «Жаңбыр! Тез үйге жүріңдер!» деген сигналды естіп, бәрі өз орындарына қарай жүгіріп келіп, орындықтардың артына отырады. Тәрбиеші қайтадан: «Күн шықты! Барыңдар, серуендеңдер», - дейді «терезеге» (орындықтың арқасындағы тесікке) қарайды.

3 -ұйымдастырылғаніс-әрекет

	Қазақ тілі	**Қазақ тілі**		**Көркем әдебиет**	**Шығармашылық**

	Міндеті: --Қазақ тіліне тән ә, ө, қ, ү, ұ, і, ғ, ң, h дыбыстарын, осы дыбыстардан тұратын сөздерді дұрыс айтуға дағдыландыру **Мақсаты**Алматы қаласы туралы білімдерін кеңейту Электронды қазақ үйінен «Алматы – гүл қала» әнін тыңдату. – Бұл ән не туралы? (Алматы қала туралы). Қуыршақ Сәуле: Біз сендерге Алматының көрікті орындарын көрсете аламыз, диск көрсетеді. Интербелсенді тақтада Алматымен таныстыру. – Мынау – Алматы қаласы. Мынау – метро. Баратын жерімізге жылдам апарады.	**Міндеті -** Таныс немесе бейтаныс ертегілер мен шағын көркем шығармалардың мазмұнын иллюстрациялар бойынша қайталап айту **Мақсаты**ертегіні сахналау, диалогке қатысуға үйрету Педагог: Балалар, қандай ертегі білесіңдер? Қандай ертегі ұнайды? Бүгін сендерге қуыршақтар – Сәуле мен Арман «Қолғап» ертегісін сыйлық ретінде алып келді. Педагог суреттің көмегімен «Қолғап» ертегісін балаларға айтып береді. – Ертегі ұнады ма? – Ертегіде кімдер бар?		**Міндеті:** Өлеңді жатқа, мәнерлеп, интонациямен айту **Мақсаты** өлеңді жаттату арқылы тілдік бейнелілігін сезінуге баулу. Бүгін ақын Әбубәкір Қайранның «Әже» өлеңімен танысамыз. Өлең – әдеби жанрдың бір түрі екенін естеріне түсіру. Өлең сөз адамның жан тебіренісін әсерлі етіп жеткізеді Әже Еркелетіп ертемен Оятады ол мені. Таңғы таза ауамен, Тазалаймыз бөлмені. Ертегісі өзінің Таусылмайды не түрлі. Әжімдері көзінің Мейірімі секілді. Кимешегін, жаулығын Теңеп аппақ гүлге мен. Әжемнің денсаулығын Тілеп жүрем күнде мен! (Әбубәкір Қайран)	**бейнелеу әрекеті** **Міндеті: --** анаға арнап ашықхат жасай білуге үйрету, балаларды өз аналарын және барлық басқа да аналарды құрметтеуге тәрбиелеу. -Ойдан өзбетінше мүсіндеуге, ұжымдық жұмыстарды орындауға баулу. Мүсіндеген заттарымен түрлі ойындар ойнау -Қағаздан таныс немесе ойдан әртүрлі бейнелерді, қатпарланып бүктелген қағаздан бірдей бірнеше пішіндерді және екіге бүктелген қағаздан симметриялы пішіндегі заттарды қию **Мақсаты –**наурыз ашық хатының суретін салу,жапсыру ,мүсіндеу,құрастыру **Топтық жұмыс**
Үзіліс: «. Қозғалмалы зерек ойындар «Өзен»ойыны.					
Еліктеу ойындары: “Кім жақсы айтады” **Р-р-р-ррр Ы-ы-ыы-ыы-ыыы**	***Гүлдерді иіскейік.*** Балалар, біз өзімізді гүлдер бағында жүрміз деп елестетейік. Гүлдер әдемі және хош иісті болады. Кәне, гүлдерді иіскеп көрейікші. Жаттығу 2-3 рет қайталанады.		***Ойын: «Өзен»*** **Кішкене өзен арқылы.** **Мақсаты: б**алаларды ұйымшылдыққа тәрбиелейді. Бірі бәрі үшін, Бәрі бір үшін. Сезімін қалыптастырады және достыққа тәрбиелейді. **Көрнекіліктер:**тақтай,жіп. **Шарты:** Тәрбиеші екі сызық сызады да (үйдің ішінде жіпті	

				пайдалануға болады) балаларға: мынау – «өзен», - дейді; оның үстіне тақтайдан көпір (ұзындығы 2-3м, ені 25-30см) салады да балаларға: «Көпір арқылы жүруді үйренейік», - деп ұсынады. Балалардың бір-біріне соқтығыспай тек тақтайдың үстімен ғана жүруін бақылай отырып, тәрбиеші балаларға суға құлап кетпеуі үшін жай жүру керек деп ескертеді: балалар тақтаймен ары-бері 2-3 рет жүріп өтеді.	
4 -ұйымдастырылғаніс-әрекет					
	Дене шынықтыру **Міндеті:** -Допты қақпаға тебу. Допты бірнеше рет аяқпен қабырғаға тебу. **Мақсаты** Заттарды тік нысанаға лақтыруды үйрене түсу, иықтан жоғары алға қарай шұғыл шығарып, қолды айналдыра сермеп лақтыру дағдыларын дамыту **«Жігіттер» (3 рет)** Хоп-фитболмен текшелердің арасымен арқаны тік ұстап секіру, еденнен шұғыл итеріліп, жартылай бүгілген аяғымен жұмсақ секіріп қайта қону.	**Музыка** **Міндеті:**- Әлемдегі ең асыл жан – анаға деген сүйіспеншіліктерін музыка арқылы жеткізе білуге үйрету **Мақсаты**Әлемдегі ең асыл жан – анаға деген сүйіспеншіліктерін музыка арқылы жеткізе білуге үйрету **Музыка тыңдау:** «Аман болшы, анашым» (Б. Қабиева) Ән айту: «Анашым» (Е. Хасанғалиев) «Әже тілегі» (Т. Қоңыратбай) Музыкалық-ырғақтық қимылдар: «Ленталармен жаттығу» (В. Моцарт) Билер: «Киіз басу» («		**Дене шынықтыру** **Міндеті**: - Ынта мен шығармашылық таныта отырып, таныс қимылды ойындарды өз бетінше ұйымдастыруға мүмкіндік беру Ұлттық қимылды ойындарды ойнату **(кірік.08.03)** **Мақсаты**Заттарды тік нысанаға лақтыруды үйрене түсу, иықтан жоғары алға қарай шұғыл шығарып, қолды айналдыра сермеп лақтыру дағдыларын дамыту **«Дегелек» ойыны.** Тізелерін аздап бүгіп, иығын аздап алдыға еңкейтіп, қолдарын төмен салбыратып, алдыға қарап тұрды. Тізесін бүккен бір аяғын көтереді де, шаңғыны көлденең ұстап, кідіріс жасайды	**Музыка** **Міндеті** Музыкалық мәнерлілік құралдары мен сипатын егжей-тегжейлі ажырату қабілетін дамыту **Мақсаты**Әлемдегі ең асыл жан – анаға деген сүйіспеншіліктерін музыка арқылы жеткізе білуге үйрету **Музыка тыңдау:** «Аман болшы, анашым» (Б. Қабиева) Ән айту: «Анашым» (Е. Хасанғалиев) «Әже тілегі» (Т. Қоңыратбай) Музыкалық-ырғақтық қимылдар: «Ленталармен жаттығу» (В. Моцарт) Билер: «Киіз басу» («Келіншек» халық күйі, өңдеген Б. Дәлденбай)
Серуенгедайындық	Киімдеріреттіліктіса	Киімдеріреттіліктісақт	.	Киімдеріреттіліктісақтапдұрыс	Киімдеріреттіліктісақтапдұ

	қтапдұрыскиінугеүйрету.	апдұрыскиінугеүйрету.		киінугеүйрету.	рыскиінугеүйрету.
Серуен	**Наурыз** **Серуен**-Бақылау **№1** **Бақылау:Маусымдық өзгерістерді бақылау** *Мақсаты:* — Табиғаттағы көктемгі өзгерістер туралы түсініктерін қалыптастыру; — айнала қоршаған ортадан көктем өзгерістерін көре білуге үйрету; — табиғатты бақылауға деген қызығушылығын арттыру, қамқор болуға тәрбиелеу. *Бақылау барысы* *Тәрбиеші:* *Балалар, мені тыңдаңдар, қазір мен сендерге өлең оқимын, сендер жасырынған сөздерді табыңдар.* *Жауған қарымен,* *... құнар береді. (қыс)* *Үлкендер қарбалас,* *... дән себеді. (көктемде)* *Бақ пенен бақшаны,* *... баптап өсіреді. (жазда)* *Дихандар жемісін,* *... жинап береді. (күзде)* *Тәрбиеші сұрақтары:* **Өлеңде қандай жыл мезгілдері туралы айтылған?* **Қазір жылдың қай мезгілі?* **Көктемнің алдында қай мезгіл болды?*	**Наурыз** **Серуен**-Бақылау **№2** **Бақылау:**Қайың ағашын бақылау *Мақсаты: қайың ағашы туралы, ағаштардың көктемгі өзгерістері туралы білімдерін молайту.* *Бақылау барысы* *Көркем сөз «Жас шыбық» А. Меңдібай* *Көшетін әкеп қайыңның,* *Отырғыздым аулаға.* *Жіп-жіңішке жас шыбық,* *Өспейді деп ойлама.* *Жас шыбық өсіп толады,* *Әсем қайың болады,* *Суғарып, күтіп, баптасам.* *Қайың көп ағаштардың ішіндегі сұлу ағаштардың бірі. Оның аппақ діңі жұқа қабықпен қапталған. Қайың қыс шыққан бойда бүр жарып шыға келеді. Халық әндері мен ертегілеріне қайыңды жиі қосқан. Оны сүйіспеншілікпен «ақ қайың» деп атаған. Ерте кезде жолаушы жүретін үлкен жолдардың бойына қайың еккен. Қайыңның жұмсақ қабығынан жеңіл шабата (аяқ киім), жолаушы жүргенде киімдері мен тамағын салатын себеттер тоқыған.* *Тәрбиеші сұрақтары:* **Қандай ағаш түрлерін білесіңдер?*		**Наурыз** **Серуен**-Бақылау **№4** **Бақылау:**Итті бақылау *Мақсаты: жануарлардың көктемгі өмірі туралы түсініктерін жүйелендіру;* — жануарлар тіршілігіндегі өзгерістер себебін іздей білуге үйрету, өздерінің үйіндегі жануарларына деген жауапкершілік сезімдерін дамыту. *Бақылау барысы* *Көркем сөз «КҮШІГІМ» А. Меңдібай* *Кіп-кішкентай күшігім,* *Сүйкімдісін өзінің.* *Еркелейді ойнақтап,* *Жылтырын-ай көзінің.* *Оратылып аяққа,* *Бір сәт тыным таппайды.* *Кел, достарым, жасқанба,* *Күшігім менің қаппайды* Тәрбиеші сұрақтары. ♦ Бұл күшік сендерге ұнай ма? ♦ Күшікке қандай ат лайық деп ойлайсыңдар? ♦ Күшіктің көңіл-күйі қандай? ♦ Не себепті көңіл-күйі көтеріңкі деп ойлайсыңдар? ♦ Сендерше күшіктер көбіне немен айналысқанды жақсы көреді? Үйде асырауға алған иттер өз иесін өте жақсы көреді. Ол онымен үнемі бірге болады, иесі үшін қандай да бір қиыншылыққа төтеп береді. Ол өз иесін ешуақытта сатпайды. Ит - адамның сенімді досы.	**Наурыз** Серуен-Бақылау №5 **Бақылау:**Бұлттарды бақылау *Мақсаты: әлемді жалпы түсінудің негізі ретінде жер мен аспанды біртұтас деп ұғынуды қалыптастыруды жалғастыру* Бақылау барысы Көркем сөз «Бұлт» Ә. Ақыпбекұлы Бұлттың қайда тұрағы, Біле алмадым мұны әлі. Білерім көк аспанның Бұлт көшпелі бұлағы. Тәрбиеші балаларға сұрақ береді. ♦ Аспанға қараңдар, не көріп тұрсыңдар? ♦ Бүгінгі бұлттар қандай? ♦ Қалай ойлайсыңдар, бүгін қар немесе жаңбыр жауады ма? ♦ Бұлт қай бағытқа жүзіп барады? Еңбек Бүлдіршіндердің алаңындағы сырғанақ құрылысының орнын тазалауға көмектесу *Мақсаты:* бірлесіп жұмыс істеуді, жасалған жұмыстан рахат алуды үйрету. Кішкентайларға көмектесуге дайын болуға тәрбиелеу. .
Серуеннен оралу	Балалардың ұйымшылдықпен топқа оралуы киімдерін шешіп шкафтарына орналастыру	Балалардың ұйымшылдықпен топқа оралуы киімдерін шешіп шкафтарына орналастыру		**Балалардың ұйымшылдықпен топқа оралуы киімдерін шешіп шкафтарына орналастыру**	Балалардың ұйымшылдықпен топқа оралуы киімдерін шешіп шкафтарына орналастыру
Балаларменжекежұмыс	**Жеке баламен жұмыс:**	**Жеке баламен жұмыс:** Зейнурге түстерді		**Жеке баламен жұмыс Жұмбақ: Етек-жеңі жиналмай, Дауыл тұрса дым**	Жеке жұмыс Жаңылтпаш айту:

	Жұлдызға қаламды дұрыс қолдануға үйрету. **Сурет салу** Шығармашылық іс әрекет, бейнелеу іс-әрекеті	ажырата білуге үйрету. **Сөйлеуді дамыту** Қарым- қатынас іс –әрекеті		**қалмай, Түйдектеліп көшеді, Тоз-тоз болып өшеді. (бұлт)**	«Ала бұлт ақ па, Ақ бұлт ақ па? Ала бұлт ақ емес, Ақ бұлт ақ» «Анау арал қай арал, Қайыңды арал, талды арал»
Балалардыңдербесәрекеті (аз қимылды, үстелүстіойындары, бейнелеуәрекеті, кітап-тардықараужәнебасқалар)	Қимылды ойын: «Кім жылдам?». Мақсаты: жүкіруге жаттықтыру, жылдамдықтарын дамыту. Жаттығу ойыны: Орнында тұрып биіктікке секіру.	Қимылды ойын: «Орамал тастамақ» Мақсаты: -ойын шартын түсініп ойнауға, аңғарымпаздыққа, шапшаңдыққа баулу. Жаттығу ойыны Затты нысанаға лақтыру. Мақсаты: қол күштерін, көз мөлшерін дамыту		**Қимылды ойын: «Қасқыр қақпан». Мақсаты: -белгі бойынша әрекет етуге баулу; -жылдамдық, байқампаздық дағдыларын дамыту. Жаттығу ойыны: Қимылдарын дамыту. Мақсаты: секіру техникасын меңгерту (жіппен секіруге жаттықтыру).**	Қимылды ойын «Үйсіз қоян». Мақсаты: —бір-біріне соқтықпай жүгіре білуді үйрету; —жылдамдыққа және шыдамдылыққа тәрбиелеу
Балалардыңүйгекайтуы	***Ата –аналарға кеңес***	***Ата –аналарға кеңес***		***Ата –аналарға кеңес***	***Ата –аналарға кеңес***

Тәрбиелеу - білім беру процесінің циклограммасы

Білім беру ұйымы: «Абай атындағы мектеп-балабақша кешені»КММ

Топ/сынып 0 «А» сынып

Балалардың жасы 5 жастан бастап

Жоспардың құрылу кезеңі: 13-17 наурыз

Күнтәртібі	**Дүйсенбі**	**Сейсенбі**	**Сәрсенбі**	**Бейсенбі**	**Жұма**
Балалардықабылдау	Балалардыкөтеріңкікөңіл-күйменқарсыалу. Балаларүшінжайлыжағдайжасау. Балаларғатәрбиешініңтолықаты - жөнінатапсәлемдесудіүйрету. Баланыңбүгінгікөңілкүйі, оны не қызықтыратынытуралысұрау, баланыжекепікірінбілдіругетарту, бүгінгіауарайытуралыбалалардыңойынбілу				
Ата-аналармен немесе баланың басқа заңды өкілдеріменкеңес,әңгімелесу	**Ата-аналармен әңгіме:** Балалардың тазалығы жөнінде кеңес беру	**Ата-аналармен әңгіме:**Ата- аналарға балаларын ертеңгілік жаттығуға үлгертіп алып келулерін ескерту.	**Ата-аналармен әңгіме:** Балалардың жетістік пен дәрежесі үшін емес, сол қалпында сөзсіз қабылдап жақсы көретініңізді сездіріңіз.	**Ата-аналармен әңгіме:** Ата-аналарға балаларды тамақтарын тауысып жеуге үйретулерін ескерту.	Ата-аналармен әңгіме: Ата-аналарға балаларды тамақтарын тауысып жеуге үйретулерін ескерту
Балалардың дербес әрекеті (аз қимылды ойындар, үстел үсті ойындары, бейнелеу іс- әрекеті, кітаптарды қарау және басқалар)	**Айналамдағы дыбыстар. Дыбыс** Мақсаты: Тілдің дыбыстарын естіп қабылдау, оларды сөздер ішінен бөлу және сөзсіз жеке айту. Сөздегі дыбыстарды, олардың түрлерін (дауысты, дауыссыз) ажыратып, дұрыс дыбыстау.	**Дидактикалық ойын** «Бұл не? Кімге керек?» **Мақсаты:** Балабақша қызметкерлері мен қажет құралдарымен таныстыру.	**«Әдемі үйшік» Мақсаты:** Балалар өз еріктерімен үйшікті құрастыра алады.	**Нан туралы тақпақ** Нан қиқымын шашпаңдар, Жерде жатса баспаңдар Теріп алып, қастерлеп Торғайларға тастаңдар**!**	**Үстел –үсті ойыны:** «Менің балабақшам» **Мақсаты:** Түрлі-түсті ағаштар көмегімен балабақшасын құрастыру.
Ертеңгілік жаттығу	Таңғыжаттығукешені № 9				

Ұйымдастырылғанісәрекеткедайындық (бұдан әрі-ҰІӘ)	**«Кім шапшаң»** Мақсаты : Балалар топтасып ойнай алады	**«Тәрбиеші апайлар»** тақпағын мәнерлеп оқу. Мақсаты: Тақпағын қайталай отырып апайларын жақсы көре алады.	Тіл ұстарту жаттығулары **«Теңін тап»** Мақсаты:Балалар екі бірдей заттарды таба алады.	**«Дүкенші»** Мақсаты: Балалар мағынасын түсініп топтасып ойнауды түсінеді.	**«Не артық»** Мақсаты: Суретте көрсетілген артық суретті алып тастап, дәрігерге керекті заттардың суретін қоя алады.
Мектепке дейінгі ұйым кестесі бойынша ҰІӘ	**1 - ұйымдастырылғаніс-әрекет**				
	Сөйлеуді дамыту МіндетіСөйлегенде көп мағыналы сөздерді, синонимдер мен антонимдерді қолдану, -Адамдардың қарым-қатынасын, олардың еңбекке қатынасын білдіретін үстеулермен байыту **Мақсаты** :Тақырыпқа байланысты әңгіме құрауды үйрету. –Ана! Бұл сөз жер бетіндегі әр елде бар. Ол – көркем, сүйкімді әрі ұлы сөз. –Әрқайсымыздың да анамыз бар, дұрыс емес пе? –Ендеше өз аналаларыңды	**Сауат ашу негіздері Міндеті:** - Сөздердің жалпы атауын атауға, сөздерді буынға бөлгізуге, сөздің дыбыстық сызбасын сызуға жаттықтыру арқылы зейіндерін дамыту **Мақсаты** Сызбаға сәйкес дауыссыз дыбыстардан басталатын сөйлемдер құрай білулерін жетілдіру Дидактикалық жаттығуы: «Дауыссыз дыбыстан басталатын сөз қос» – Мен сендерге сөздер айтамын сендер сол сөзге мағынасымен байланысты дауыссыз дыбыстардан басталатын сөздер айтасыңдар. Мысалы: жылы... (шұлық), тәтті ...(банан), қатты...(көмір), жасыл.... (шөп),	**Сауат ашу негіздері Міндеті** Сөйлем құрауға, сөйлем сызбасын сызуға, сөйлемді мағынасына байланысты толықтыруға үйретуді жалғастыру **Мақсаты** Сызбаға сәйкес дауыссыз дыбыстардан басталатын сөйлемдер құрай білулерін жетілдіру, **Дидактикалық жаттығуы: «Дауыссыз** дыбыстан басталатын сөз қос» – Мен сендерге сөздер айтамын сендер сол сөзге мағынасымен байланысты дауыссыз дыбыстардан басталатын сөздер айтасыңдар. Мысалы: жылы... (шұлық), тәтті ...(банан), қатты...(көмір), жасыл.... (шөп),	**Сауат ашу негіздері** **Міндеті**Сөздердің жалпы атауын атауға, сөздерді буынға бөлгізуге, сөздің дыбыстық сызбасын сызуға жаттықтыру арқылы зейіндерін дамыту **Мақсаты**Сызбаға сәйкес дауыссыз дыбыстардан басталатын сөйлемдер құрай білулерін жетілдіру, Таға сөзінде 2 буын, 4 дыбыс. Т – қатаң дауыссыз дыбыс,	**Көркем әдебиет Міндеті:** Өлеңді жатқа, мәнерлеп, интонациямен айту **Мақсаты:**ауыз әдебиеті шығармалары негізінде салт-дәстүр туралы түсінік беру Өлеңде не туралы айтылған? – Өлең ұнады ма? – Авторы кім? – Қай мезгілде ағаштар бүршік жарады? – Наурыз мерекесі қай уақытта

	суреттеп, «Менің анам» тақырыбына әңгіме құраңдар. Педагог балаларға көмек ретінде қосымша сұрақтар қояды: –Анаңның аты кім? –Кім болып жұмыс істейді? –Анаңды сипаттап бере аласың ба? Ол қандай адам? –Анаң сені жақсы көреді ме? Оны қайдан білесің?	қар..., (пима), дәмді ... (жүзім), сұйық ... (тамақ), қара... (тон), қорқақ ... (қоян), қу ... (түлкі), сүйкімді ... (мысық), пысық ...(қыз), ұзын ... (бала), ақылды ... (қыз), момын ... (қой), ұзын ... (моншақ), сары ...(шаш), дәмді...(шай), тәтті... (торт), жасыл...(қияр), ұзын.... (бантик) т.б.	қар..., (пима), дәмді ... (жүзім), сұйық ... (тамақ), қара... (тон), қорқақ ... (қоян), қу ... (түлкі), сүйкімді ... (мысық), пысық ...(қыз), ұзын ... (бала), ақылды ... (қыз), момын ... (қой), ұзын ... (моншақ), сары ...(шаш), дәмді...(шай), тәтті... (торт), жасыл...(қияр), ұзын.... (бантик) т.б. Дидактикалық жаттығуы: «Сөз жина, тез жина» – Мен сендерге дыбыстарды айтамын, сендер алақандарыңды біріктіріп, кесе жасап дыбыстарды жинап отырыңдар.	көк түспен белгілейміз. А – жуан дауысты дыбыс, қызыл түспен белгілейміз. Ғ – ұяң дауыссыз дыбыс, көк түспен белгілейміз. А – жуан дауысты дыбыс, қызыл түспен белгілейміз. Сөзді қолды шапалақтап, буынға бөледі. Педагог тақтаға тырма сөзінін сызбасын іледі. Тырма сөзінде 2 буын, 6 дыбыс бар.	тойланады? – Қай уақытта малдар төлдейді? – «Сары уыз» деген не? Өлеңді суреттер бойынша қайтала. Педагог мнемокестедегі суреттер арқылы өлеңді оқып береді, балалар қайталайды. Наурыз айында күн мен түннің теңеліп, ұзақтығы бірдей болатыны туралы айтып түсіндіреді
Үзіліс:Жүгіруге арналған ойындар «Торғайларп мен мысық»					
			Ойын: «Торғайлар мен мысық» **Мақсаты:** балаларды ойынның шартын бұзбай ойнауға, белгі бойынша қимыл-қозғалыс жасауға дағдыландыру, зейіндерін, байқағыштықтарын, жүгіру дағдыларын дамыту. **Шарты:**Жерді шеңбермен белгілеу керек /5-6м.диаметрмен/. Ортада тәрбиешімен тағайындалған бала жүреді – ол мысық. Қалған балалар шеңбердің сыртында- олар торғайлар. Мысық ұйықтап қалады.Торғайлар шеңбердің ішіне дән жеуге кіреді.	

		Мысық оянып кетеді де, торғайларды көріп, оларды ұстай бастайды. Торғайлар шеңберден шығуға асығады. Шеңбердің ішінен мысыққа ұсталған торғайлар, шеңбердің ортасында қалады. Мысық 2-3 торғайды ұстаған соң, тәрбиеші жаңа мысықты таңдайды. Ұсталған торғайлар басқа ойынаушыларға қосылады. Ойын 4-5 рет қайталанады.			
2 - ұйымдастырылғаніс-әрекет					
	Қоршаған орта **Міндеті:** - Мобильді құрылғыларды қолдану кезінде қарапайым қауіпсіздік ережелерін білу **Мақсаты** Байланыс құралдары құралдарының бір-бірінен айырмашылығы мен ұқсастығын түсіндіре отырып, ойлай қабілеттерін дамыту Компьютердің жалпы қызметі туралы не айта аласыңдар? – Компьютер ақпараттық-байланыс құралға жатады. Компьютермен сурет салуға, кино, мультфильмдер көруге, ойындар ойнап, хат жазуға т.б. көптеген іс-	**Математика негіздері** **Міндеті:** Апта күндері, тәулік бөліктері, циферблат бойынша уақытты анықтауды ретімен атау біліктілігін бекіту **Мақсаты**Апта күндері, тәулік бөліктері, циферблат бойынша уақытты анықтауды ретімен атау біліктілігін бекіту «Жанды апта» дидактикалық ойыны 1-ден 7-ге дейінгі цифрлар араласып, педагогтің үстелінде бетімен төмен қарап қойылады. Балалар таңдаған карточкасының цифріне қарай	**Математика негіздері** **Міндеті** Циферблат бойынша уақытты анықтау **Мақсаты:**Талдау, салыстыру, қарапайым тұжырымдар жасау; зейін, жад, сөйлеу дағдысын, қолдың ұсақ моторикасын дамыту демонстрациялық материалмен жұмыс. - Суреттерді қараңдар. -Бірінші суретте не бейнеленген? - Екінші суретте не бейнеленген? (Үшінші, төртінші). Әр суреттің астына осы оқиғалардың қандай тәртіппен жүретіні туралы өз нөмірі бар карточка қойыңыз. Бұл қай кезге қатысты сөздер екенін атауды ұсынады. Таңертең, кеш, күн, түн сөздерін дұрыс ретпен қайталауды	**Математика негіздері** **Міндеті:** Циферблат бойынша уақытты анықтау **Мақсаты** Талдау, салыстыру, қарапайым тұжырымдар жасау; зейін, жад, сөйлеу дағдысын, қолдың ұсақ моторикасын дамыту . 3-тапсырма Педагог уақытты циферблатпен айту қаншалықты маңызды екенін сұрайды. Суретте не бейнеленген? Сағат неше болғанын көрсетіп тұр? Циферблатта қандай сан	**Қоршаған орта** **Міндеті:**Мемлекеттік мерекелердің Наурыз мейрамы маңыздылығын түсіну **Мақсаты** наурыз мейрамы туралы түсінік беру, ұлттық ойындар арқылы балалармен математикалық тапсырмаларды орындап, өткен тақырыпты бекіту және көктем гүлдерінің түрлерімен таныстыру, шығармашылық жұмыстарға баулу. Балалар, сендер

	әрекеттерді орындауға болады. – Компьютер не үшін қажет? – Компьютердің қызметі жайлы не білесіңдер? Оның құрылымы қандай? Компьютер суретін көрсету. Құрылысы жайлы әңгімелеу. Балалар компьютер туралы білетіндерін айтады. – Компьютер – монитор (экран), клавиатура, процессор, принтер, дыбыс күшейткіш колонкаларынан және «тышқаннан» (қозғалтқыш) тұрады	ретімен қатарға тұрады, олар аптаның күндеріне айналды. Сол жақтағы бірінші бала алға қарай шығып: «Мен Дүйсенбімін. Келесі қай күн?» т.с.с. Ойынға қатыспаған балалар «апта күндеріне» тапсырма береді. -Барлық демалыс күндерін атаңыз. -Аптаның екінші күнін атаңыз	сұрайды	жетіспейді? Жазуды ұсынады. 4-тапсырманы орындау Суреттегі айырмашылықтарын табады. Қанша айырмашылық тапса, сонша дөңгелек салады. Суреттерді бірдей етіп жасайды	білесіңдер ме наурыз айында қандай мейрам болатынын? - Наурыз мейрамын біздің халқымыз қалай тойлатады? Қандай ұлттық ойындарды білесіңдер? - Балалар, Наурыз мейрамына барып, қатысқыларын келе ме? . Бүгін біз мейрамда түрлі ұлттық ойындар ойнап, жарысайық.
Үзіліс: Қимыл-қозғалысқа арналған ойындар «Күн мен түн»					
 	 	**Ойын:“Күн мен түн”** **Мақсаты:** балаларды ойынның шартын бұзбай ойнауға, белгі бойынша қимыл-қозғалыс жасауға дағдыландыру, зейіндерін, байқағыштықтарын, жүгіру дағдыларын дамыту. **Шарты:“**Күн” мен “Түн” деген екі топ алаң ортасындағы сызықтан 1,5-2м рақашықтықта бір-біріне арқасымен қарап тұрады. Жүргізуші біресебір, біресе екінші топты атайды. Аталған топ сол сәтте өз үйінежүгіреді. Басқа топ ойыншылары айналып, қашып бара жатқанқатысушыларды ұстап қалуға тырысады. Содан соң топтар орнына қайта оралады. Ұсталған ойыншылар саны есептелінеді. Жүгіріс бірнеше рет қайталанады. Өзге топтың ойыншыларын көп ұстаған			

		топ жеңіске жетеді..			
3 -ұйымдастырылғаніс-әрекет					
	Қазақ тілі **Міндеті:** -- - Шығарманы рөлдерге бөліп сомдау **Мақсаты** сөздік қорларын жаңа сөздермен толықтыру, диалогке қатысуға үйрету. Таныс ертегілер иллюстрациясыларымен жұмыс: «Бауырсақ», «Шалқан». Балалар, мына суретте нелер бейнеленген? Таныс ертегілерді айтыңдаршы. **Дидактикалық ойын:** «Ата, көрсет». Педагог ертегі кейіпкерлерінің сөзін айтады, балалар сол кейіпкерлерді атап көрсетеді. Суреттермен жұмыс. Педагог қарлығаштың суретін көрсетеді **Мынау не?** **– Мынау – қарлығаш. Қарлығаш туралы ертегі «Қарлығаш пен Дәуіт» ұсынады. Ертегісін тыңдату.**	**Қазақ тілі** **Міндеті -** ,Қазақ халқының тұрмыстық заттарымен, киім-кешегімен таныстыру **Мақсаты** киімінің қазақша атауларын еске түсіру, жаңа атаулармен таныстыру Дидактикалық ойын: «Не артық?». Тақтадағы суреттерді атап, ондағы артық суретті табады. (Жануарлар және көйлек суреттері). – Көйлек неге артық? – Көйлек – киім. – Сендерде қандай киім бар? Қуыршақ киімдері арқылы	**Сөйлеуді дамыту** **Міндеті: -** Сөйлемдердегі сөздерді: зат есімдерді сан есімдермен және сын есімдерді зат есімдермен үйлестіре білуді жетілдіру **Мақсаты** Ана туралы өз ойларын айтқызу. «Ананың сүті – бал, баланың тілі – бал». Педагог балаларға мақал-мәтелді көтеріңкі дауыспен, орта дауыспен, төмен дауыспен қайталатады Педагог «Ана» сөзіне дыбыстық талдау жасауды ұсынады. А – жуан дауысты. Н – үнді дауыссыз. А – жуан дауысты. Дидактикалық ойын: «Анама сыйлық». Дәптермен жұмыс. Дәптердегі тапсырманы орындау. Анасына таңдаған әшекейді түрлі түсті қаламмен бояйды.	**Көркем әдебиет** **Міндеті:**Өлеңді жатқа, мәнерлеп, интонациямен айту **Мақсаты** ауыз әдебиеті шығармалары негізінде салт-дәстүр туралы түсінік беру Балалар, барша адамның көптен күтетін жыл мезгілі – көктем де келді. Көктемде Жер ана, табиғат ерекше түрленеді. Көктемде ең тамаша ұлттық мерекелердің бірі – Наурыз мерекесін тойлаймыз. – Наурыз мерекесінің басқа мерекеден ерекшелігі неде? – Қазақ халқының ұлттық мерекесі – Наурыз – Ұлыстың ұлы күні деп аталады. Бүгін біз ақын Қастек Баянбайдың «Наурыз» өлеңімен танысамыз. Өлең – әдеби жанрдың бір түрі екенін естеріне түсіру. Өлең сөз	**Шығармашылық бейнелеу әрекеті** **Міндеті:**-түрлі жануарлардың сипаттық ерекшеліктерін байқап және оларды суретте бейнелей білу -достық туралы тату-тәтті қарым-қатынас жасау туралы білімдерін жетілдіру, қызғаншақтықтың жақсылыққа бастамайтыны туралы түсініктерін кеңейту -Сюжеттік композициялар жасау, оларды сәнді бөлшектермен толықтыру, жеке және топпен бірлесіп жасау, онда міндеттерді келісіп атқару -- Қағаздан құрастыру әдістерін қолданып, жазық материалды көлемді пішінге өзгерте білуді бекіту **Мақсаты** –қонжықты суретін салу,мүсіндеу,жапсыру,құрастыру

	Суреттер бойынша жұмыс. **– Мынау – Қарға.** **– Мынау не?** **– Мынау – Қарға.** **– Мынау – Көкек.** **– Мынау не?** **– Мынау – Көкек.** **– Мынау – Дәуіт.** **– Мынау не?** **– Мынау – Дәуіт.**	жейде, шалбар сөздерін естеріне түсіру. – Көйлек, шалбар, жейде – нелер? – Көйлек – киім. Шалбар – киім. Көйлек, жейде, шалбар – киімдер.	Әшекей бұйымды қай жерге тағатыны, қалай аталатыны туралы айтып береді.	адамның жан тебіренісін әсерлі етіп жеткізеді. Айрықша сезімдерді ұйқас сөздермен суреттейді **Наурыз** Өніп еккен дәніміз, Бүршік жарды бағымыз. Сәскеде - жаз, Түнде қыс	**Топтық жұмыс**
Үзіліс: «. Секіруге арналған ойындар «Кесіртке»ойыны					
				Ойын:“Кесіртке” **Мақсаты:** балаларды ойынның шартын бұзбай ойнауға, белгі бойынша қимыл-қозғалыс жасауға дағдыландыру, зейіндерін, байқағыштықтарын, жүгіру дағдыларын дамыту. **Шарты:**Бір ойыншылар созылған қол арақашықтығында шеңбер құрады, олардың қолында доп. Басқа топ шеңбер ішінде бағана болып тұрады. . Ойын уақытпен беріледі. Кесірткені аз уақытта өлтірген топ – жеңімпаз болып есептеледі.	
4 -ұйымдастырылғаніс-әрекет					
	Дене шынықтыру **Міндеті:** -Балаларды жарыс элементтері бар ойындар мен эстафеталық ойындарға қатысуға баулу **Мақсаты** Заттарды тік нысанаға лақтыруды үйрене түсу, иықтан жоғары алға қарай шұғыл	**Музыка** **Міндеті:**- Қазақтың қасиетті аспабы домбыраны қастерлей білуге, күй құдіретін түсіне білуге ұмтылдыру **Мақсаты**Қазақтың қасиетті аспабы домбыраны қастерлей білуге, күй құдіретін түсіне білуге ұмтылдыру.	**Дене шынықтыру** **Міндеті:**.бір орында тұрып биіктікке секіру (6-8 метр) **Мақсаты -**Жүгіріп келіп биіктікке секіруді дұрыс орындауға үйрету, екпін алып жүгіру мен белгіленген орыннан итеріліп секіруді үйлестіруге	**Дене шынықтыру** **Міндеті**: -бір орында тұрып биіктікке секіру (6-8 метр) **Мақсаты**Жүгіріп келіп биіктікке секіруді дұрыс орындауға үйрету, екпін алып жүгіру мен белгіленген орыннан итеріліп секіруді үйлестіруге үйрену	**Музыка** **Міндеті** - Домбыраның дыбысталуы бейнеленген пьесаларды әсерлі реңкі мен музыкалық мәнерлілік құралдарын белгілей отырып тыңдау

	шығарып, қолды айналдыра сермеп лақтыру дағдыларын дамыту «Дегелек» ойыны. Тізелерін аздап бүгіп, иығын аздап алдыға еңкейтіп, қолдарын төмен салбыратып, алдыға қарап тұрды. Тізесін бүккен бір аяғын көтереді де, шаңғыны көлденең ұстап, кідіріс жасайды	**Музыка тыңдау**: «Келіншек» қ.х.к. (өңд. Б. Дәлденбай) Ән айту: «Домбыра сазы» (И. Нүсіпбаев) «Анашым» (Е. Хасанғалиев) Музыкалық-ырғақтық қимылдар: «Айна» орыс х.ә. (өңд М. Раухвергер) Билер: «Апатайым-ай» биі («Билеп үйренейік» жинағынан) Ойындар, хороводтар:	үйрену Биіктікке секіру. Жүгіріп келіп, биіктікке (20 см) секіреді. Белгіленген жерге келгенде жүгіріс пен аяқпен итерілуді ұйлестіре білу керекЕкі аяқты бірдей созып барып екпінмен шапшаң итерілуге тырысады. Қолмен сермеп көмектеседі.	**«Тақиятастау»** Көлденең нысанаға асықты 3 м қашықтықтан лақтыру. «Қолын түзеп жазып барып, төменнен лақтыру» тәсілін қолданады. Бастапқы қалыпта аяқтарын иықтан шығыңқы деңгейге қойып, оң аяқты артқа қалдырып, оң қолды кеуде тұсында шынтақтан бүгіп, артқа төмен сермеп барып, жоғары қарай алдыға лақтырады.	**Мақсаты** Қазақтың қасиетті аспабы домбыраны қастерлей білуге, күй құдіретін түсіне білуге ұмтылдыру. **Музыка тыңдау:** «Келіншек» қ.х.к. (өңд. Б. Дәлденбай) Ән айту: «Домбыра сазы»
Серуенгедайындық	Киімдердіреттіліктісақтапдұрыс киінуүйрету	Киімдердіреттіліктісақтапдұрыскиінугеүйрету.	Киімдердіреттілікті сақтапдұрыскиінугеүйрету.	Киімдердіреттіліктісақтапдұрыскиінугеүйрету.	Киімдердіреттілікті сақтапдұрыскиінугеүйрету.
Серуен	**Наурыз** Серуен-Бақылау №6 **Серуен бақылу:** Қарды бақылау *Мақсаты:* — Табиғаттағы маусымдық өзгерістерге бақылауды жүргізуге үйрету — Өлі табиғаттағы (күн – қар) болатын өзара байланыстар туралы білімін тиянақтау *Бақылау барысы* *Көркем сөз «Бұл қай кезде болады»* *Ш. Ахметов* *Ақ қар еріп,* *Су көбейіп,* *Сай-салаға ағады.* *Бұршік шашып,*	**Наурыз** **Серуен**-Бақылау **№7** **Серуен бақылу:** Шырша ағашын бақылау *Мақсаты:* — Қаламызда өсетін ағаштармен таныстыруды жалғастыру;; — Шырша ағашын басқа ағаштармен салыстыру; — Ағаштардың көктемгі өзгерістері туралы білімдерін молайту. *Бақылау барысы* *Көркем сөз «Жасыл шырша» К. Әзірбаев* *Қанша заман өткенімен,* *Ескірмейтін асыл шырша.* *Алатаудың көктемімен,* *Доссың ғой сен, жасыл шырша.* *Өзгермейсің қыс келсе де,*	**Наурыз** **Серуен**-Бақылау №8 **Серуен бақылу:** Су тамшыларын бақылау *Мақсаты:* —температураға байланысты су күйінің өзгеруі туралы білімдерін тиянақтау; —зерттеу қызметін өздігінен орындай білу дағдыларын жетілдіру. *Бақылау барысы* *Көркем сөз. «Сұңгілер» А. Меңдібай* Күн сәулесін төкті кеп, Қар да ери бастады. Шатырынан әр үйдің, Төмен қарап салбырап, Мұз сұңгілер аспалы,	**Наурыз** Серуен-Бақылау №9 **Серуен бақылу:** Күнді бақылау *Мақсаты: күн энергиясының адамдар, өсімдіктер және жануарлар өміріне әсері туралы білімдерін бекіту.* *Бақылау барысы* Тәрбиеші жұмбақтар жасырады: Үлкен алтын табақтан, Әлемге нұр таратқан. *(күн)* *Алауға оранып,* *Көкке өрлеп шығады.* *Бір айналып оралып,* *Көкжиекке бұғады.* *(күн)* Күн биікке көтерілген сайын, күн жылы әрі ұзақ болады. Күннің жылуынан қар ериді,	**Наурыз** Серуен-Бақылау №9 **Серуен бақылу:** Күнді бақылау *Мақсаты: күн энергиясының адамдар, өсімдіктер және жануарлар өміріне әсері туралы білімдерін бекіту.* *Бақылау барысы* Тәрбиеші жұмбақтар жасырады: Үлкен алтын табақтан, Әлемге нұр таратқан. *(күн)* *Алауға оранып,* *Көкке өрлеп шығады.* *Бір айналып оралып,* *Көкжиекке бұғады.* *(күн)*

	Жапырақ ашап, *Гүл, бәйшешек басады.* *Бөбектерім, айтыңдаршы,* *Бұл қай кезде болады?*	*Бояыңды оңдырмайсың.* *Аяз шымшып, тістесе де,* *Жапырағыңды тоңдырмайсың.* *Балаларға сұрақтар:* **Шырша ағашының басқа ағаштардан айырмашылығы неде?*	Пайда бола бастады. Тырс - тырс тамып тамшылар, Тынымсыз жерге тамады. Қардың суы еріген, Сай қуалай ағады. Балаларға сұрақтар	жер жылиды. Шөптер өсе бастайды. Ағаштар бүршік жарады. *Табиғатта тағы қандай өзгерістер болады?	Күн биікке көтерілген сайын, күн жылы әрі ұзақ болады. Күннің жылуынан қар ериді, жер жылиды. Шөптер өсе бастайды. Ағаштар бүршік жарады.
Серуеннен оралу	Балалардың ұйымшылдықпен топқа оралуы киімдерін шешіп шкафтарына орналастыру	Балалардың ұйымшылдықпен топқа оралуы киімдерін шешіп шкафтарына орналастыру	**Балалардың ұйымшылдықпен топқа оралуы киімдерін шешіп шкафтарына орналастыру**	**Балалардың ұйымшылдықпен топқа оралуы киімдерін шешіп шкафтарына орналастыру**	Балалардың ұйымшылдықпен топқа оралуы киімдерін шешіп шкафтарына орналастыру
Балалармен жеке жұмыс	**Жеке баламен жұмыс:** «Қоржынды сәндейміз» **Мақсаты:** Қазақтың үй бұйымы – қоржынмен таныстыру, қоржын туралы білімдерін одан әрі жетілдіру.	**Жеке баламен жұмыс:** «Отбасының күзгі еңбегі» **Мақсаты:** Отбасымен бірге күзгі еңбекке баулу. Суреттер бойынша әңгімелеу. Сөздік қорларын дамыту.	**Жеке баламен жұмыс:** Інжудің құрастыруға деген қызығушылығын арттыру. **Құрастыру** Шығармашылық іс әрекет, бейнелеу іс-әрекеті	**Жеке баламен жұмыс:** Алияға қаламды дұрыс ұстауға үйрету. **Қоршаған ортамен танысу** Қарым- қатынас іс –әрекеті, танымдық іс-әрекет, зерттеу іс-әрекеті	**Жеке баламен жұмыс:** «Автобус» **Мақсаты:**Автобус туралы білімдерін одан әрі жетілдіру. **Сурет салу** Шығармашылық іс әрекет, бейнелеу іс-әрекеті
Балалардыңдербесәрекеті (аз қимылды, үстелүстіойындары, бейнелеуәрекеті, кітап-тардықараужәнебасқалар)	Қимылды ойын «Қояндар мен аңшылар». Мақсаты: қуушыдан қашып құтылуларын, тез жүкіре білулерін дамыту. Жаттығу ойыны Қозғалыстарын дамыту Мақсаты: лақтырған затты нысанаға түсіруге жаттығу.	Қимылды ойын: Доппен ойын. Мақсаты :Қозғалыс координацияларын дамыту.. Жаттығу ойыны Доппен жаттығу. Мақсаты: допты жоғары лақтырып, екі қолмен қағып алуға жаттықтыру. Мақал-мәтел: -Орман ел дәулеті, жер сәулеті. -Аяламасаң ағаш та, аспандап өспес.	Қимылды ойын «Аяғыңды сулама» Мақсаты: —Кедергіден секіріп өте білу және шашыраңқы жүкіре білу дағдыларын бекіту. Жаттығу ойыны. Қозғалыстарын дамыту .	Қимылды ойын «Күн мен түн». Мақсаты:күн мен түннің айырмашылығы жайлы білімдерін тиянақтау, берілген белгі бойынша әрекет етуге баулу. Жаттығу ойыны Орнында тұрып ұзындыққа секіру. Мақсаты:секіре білулерін, күштері мен көз өлшемдерін дамыту. Мақал-мәтел: Сәуір болса күн күркірер,	Қимылды ойын «Күн мен түн». Мақсаты:күн мен түннің айырмашылығы жайлы білімдерін тиянақтау, берілген белгі бойынша әрекет етуге баулу. Жаттығу ойыны Орнында тұрып ұзындыққа секіру.
Балалардыңүйгекайтуы	***Ата –аналарға кеңес***	***Ата –аналарға кеңес***	***Ата –аналарға кеңес***	***Ата –аналарға кеңес***	***Ата –аналарға кеңес***

			-		

Тәрбиелеу - білім беру процесінің циклограммасы

Білім беру ұйымы: «Абай атындағы мектеп-башлабақша кешені»КММ

Топ/сынып 0«А» сынып

Балалардың жасы 5 жастан бастап

Жоспардың құрылу кезеңі: 27-31 наурыз

Күнтәртібі	**Дүйсенбі**	**Сейсенбі**	**Сәрсенбі**	**Бейсенбі**	**Жұма**
Балалардықабылдау	Балалардыкөтеріңкікөңіл-күйменқарсыалу. Балаларүшінжайлыжағдайжасау. Балаларғатәрбиешініңтолықаты - жөнінатапсәлемдесудіүйрету. Баланыңбүгінгікөңілкүйі, оны не қызықтыратынытуралысұрау, баланыжекепікірінбілдіругетарту, бүгінгіауарайытуралыбалалардыңойынбілу				
Ата-аналармен немесе баланың басқа заңды өкілдеріменкеңес,әңгімелесу	**Ата-аналармен әңгіме:** Балалардың тазалығы жөнінде кеңес беру	**Ата-аналармен әңгіме:**Ата- аналарға балаларын ертеңгілік жаттығуға үлгертіп алып келулерін ескерту.	**Ата-аналармен әңгіме:** Балалардың жетістік пен дәрежесі үшін емес, сол қалпында сөзсіз қабылдап жақсы көретініңізді сездіріңіз.	**Ата-аналармен әңгіме:** Ата-аналарға балаларды тамақтарын тауысып жеуге үйретулерін ескерту.	Ата-аналармен әңгіме: Ата-аналарға балаларды тамақтарын тауысып жеуге үйретулерін ескерту
Балалардың дербес әрекеті (аз қимылды ойындар, үстел үсті ойындары, бейнелеу іс- әрекеті, кітаптарды қарау және басқалар)	**Айналамдағы дыбыстар. Дыбыс** Мақсаты: Тілдің дыбыстарын естіп қабылдау, оларды сөздер ішінен бөлу және сөзсіз жеке айту.	**Дидактикалық ойын** «Бұл не? Кімге керек?» **Мақсаты:** Балабақша қызметкерлері мен қажет құралдарымен таныстыру.	**«Әдемі үйшік» Мақсаты:** Балалар өз еріктерімен үйшікті құрастыра алады.	**Нан туралы тақпақ** Нан қиқымын шашпаңдар, Жерде жатса баспаңдар Теріп алып, қастерлеп Торғайларға тастаңдар**!**	**Үстел –үсті ойыны: «**Менің балабақшам» **Мақсаты:** Түрлі-түсті ағаштар көмегімен балабақшасын құрастыру.
Ертеңгілік жаттығу	Таңғыжаттығукешені № 9				

Ұйымдастырылғанісәрекеткедайындық (бұдан әрі-ҰІӘ)	**«Кім шапшаң»** Мақсаты : Балалар топтасып ойнай алады	**«Тәрбиеші апайлар»** тақпағын мәнерлеп оқу. Мақсаты: Тақпағын қайталай отырып апайларын жақсы көре алады.	Тіл ұстарту жаттығулары **«Теңін тап»** Мақсаты:Балалар екі бірдей заттарды таба алады.	**«Дүкенші»** Мақсаты: Балалар мағынасын түсініп топтасып ойнауды түсінеді.	**«Не артық»** Мақсаты: Суретте көрсетілген артық суретті алып тастап, дәрігерге керекті заттардың суретін қоя алады.
Мектепке дейінгі ұйым кестесі бойынша ҰІӘ	**1 - ұйымдастырылғаніс-әрекет**				
	Сөйлеуді дамыту МіндетіИнтонациясы бойынша сөйлемдерді (хабарлы, сұраулы, лепті) ажыратып, сөйлегенде қолдана білуді дамыту **Мақсаты** :Көркем шығармаларды сахналауға үйрету Суретпен жұмыс –Балалар, сендер ненің суретін көріп отырсыңдар? –Күшіктің анасын қалай атаймыз? –«Ит» деген сөз неше буыннан тұрады? –Балалар, дауысты дыбыс жеке бір буынды құрайды. –Ал мысықтың баласын «марғау» деп айтамыз? –Енді осы күшік пен мысыққа ат қойыңдаршы. –«Ақтөс» пен «мамық» сөздері неше буыннан тұрады? қаңғып жүріп Қасқырға кездеседі..	**Сауат ашу негіздері** **Міндеті:**Дыбысты қ сызба бойынша жұмыс жасату арқылы дыбыстық талдау дағдыларын дамыту **Мақсаты** сызба бойынша сөйлем құрау бойынша алған білімдерін бекіту. «Кәне, тауып көр» дидактикалық ойыны – Балалар мен сендерге сөз, буын, дыбыстарды айтамын, сендер алдарыңдағы сызбадан мен не айтсам соны дыбыс па,	**Сауат ашу негіздері Міндеті** Сәйкестендіре білуге, буынға бөлуге, дыбыстардың түрлерін есте сақтауға жаттығулар жасату арқылы сөздік қорларын жаңа сөздермен толықтыру **Мақсаты** сызба бойынша сөйлем құрау бойынша алған білімдерін бекіту. **«Сөйлем құрай аламын»** дидактикалық ойыны Көрнекілігі: «Балабақшада», «Мектеп», «Жазғы орманда»,«Дүкен	**Сауат ашу негіздері** **Міндеті**Үйренгендерін қайталату, пысықтау **Мақсаты**Дыбыстық сызбаны өз суретімен сәйкестендіруге арналған тапсырма арқылы дыбыс туралы білімдерін бекіту. **«Дыбыстың сөз ішіндегі орнын тап»** дидактикалық жаттығуы .Тақтаға бір баланы шығарады. Балалар орнында жұмыс жасайды, егер дыбыс сөздің басында болса, басында тұрған төртбұрышты, егер ортасында болса, ортасындағы	**Көркем әдебиет Міндеті:** - Айналасында болып жатқан оқиғаларға өзінің көзқарасын білдіруге құлшынысын дамыту **Мақсаты:**ауыз әдебиеті шығармалары негізінде салт-дәстүр туралы түсінік беру. Суретте не бейнеленген? Досыңмен сурет бойынша рөлдік диалог құр. 2. Наурыз күні айтылатын тілекті жаттап ал. Ақ мол болсын! Қайда барсаң, жол болсын! Ақ мол болсын! – сүт, айран мол, тоқшылық болсын деген мағынада.

		сөз ба, буын ба анықтап сызбасын көтересіңдер.	де» Келесі бала тағы бір-екі сөйлемді қосады. Әсем балабақшаға анасымен келе жатыр. Кім ең үлкен сөйлемді құрап айтса, жеңімпаз болады	төртбұрышты, ал соңында болса, соңында тұрған төртбұрышты боялды.	Қайда барсаң, жол болсын! – жолаушыға ақ жол тілеу. 3. Наурызкөжеге қосылмайтын нәрсені қоршап сыз.
Үзіліс:					
Ойын– жаттығу: «Жәндіктердің қимылын жасайық» 	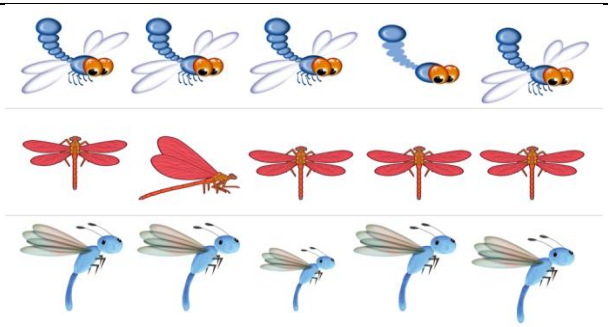		**Құрылымдалған ойын:** **Тақырыбы:«Жәндікте неше аяқ бар»** **Мақсаты:** Балалардың көру кабілеті арқылы байқампаздығы дамиды. **Шарты:**Тәрбиеші балаларға бірнеше суреттер таратып береді.Бұл суреттерде әр түрлі жәндіктер.Балалардың міндеті осы жәндіктердің неше аяғы бар екенін анықтайды. **Күтілетін нәтиже:** Балалар жәндіктердің аяқтарын санайды. (4К. Сыни ойлау)	
2 - ұйымдастырылғаніс-әрекет					

	Қоршаған орта **Міндеті:** - -Қазақстан Республикасының бас қаласы – Астана ерекшеліктері туралы ұғымдарын байыту **Мақсаты** өз Отанының, жерінің, сол жерде тұратын адамдар үшін қымбат екенін түсінеді	**Математика негіздері** **Міндеті:** Заттардың массасын өлшеу туралы ұғымды қалыптастыру **Мақсаты** заттардың массасын өлшеу туралы ұғымды қалыптастыру. Заттардың айырмашылықтары пішіні және түсімен ғана шектелмейді, олардың салмағы да әртүрлі. Кейбір заттар ауыр, кейбір заттар жеңіл болады.	**Математика негіздері** **Міндеті** Салмағына қарай заттарды салыстыруға үйрету, таразыда жатқан ауыр затты анықтауға үйрету; **Мақсаты:** заттардың массасын өлшеу туралы ұғымды қалыптастыру.	**Математика негіздері** **Міндеті:** Таразыны теңестіру үшін «тағы зат (заттар) салу керек немесе таразы табақшасынан заттарды алу керек» деген ұғыммен таныстыру **Мақсаты** заттардың массасын өлшеу туралы ұғымды қалыптастыру.	**Қоршаған орта** **Міндеті:** - Қазақстанның әсем табиғаты, көрнекі жерлері мен тарихи орындарының, мәдени мұрасының маңыздылығын түсіну **Мақсаты** Туған өлкелерінің көрнекті жерлері, табиғаты, халқы немен айналысатынын әңгімелету арқылы балалардың ауызекі сөйлеулерін дамыту
Үзіліс:					
Ойын- жаттығу: «Мөлдір су» Сылдырлайды мөлдір су, Мөлдір суға қолыңды жу. Жуынсаңсаң сен әрдайым, Таза бетің, маңдайың. Ойын– жаттығу: «Жәндіктердің қимылын жасайық» 3.«Тасбақа» Тасбақаға қараңдаршы, Тас жейдесін киіп ап. Тауға мінді, суға жүзді, Балықтарды ұстады. Дәмді тағам ішіп алып, Қарнын ол тойдырды. Ендіқайдабарады, Жата қалып, демалды.).	*Сюжеті-рөлдік ойын* Тақырыбы :«Теңізшілер. Балық аулаушылар Су асты кайығы» Мақсаты : Оқушыларда ойында логикалық жүйелілікте бірнеше әрекеттерді қалыптастыру, ойын жағдайына кіру, ойынның сюжеті мен рөлі негізінде аяғына дейін ойнау. Балаларда жағымды қарым – қатынас дағдыларын қалыптастыру және топта мейрімді қатынасты қалыптастыру. Жағдаят: Кеме құрылымы, теңіз асты қайығы. Жүзуге дайындық, маршрутты таңдау, жүзу, рөлдік іс- әрекеттерді жасау,кемені жөндеу, сүңгуірдің жұмысы, Кемедегі жалаудын көтерілуі, портқа оралу. Май шабақты табу. Май шабақты аулау, балық кетеді,	*Сюжеті-рөлдік ойын* Тақырыбы : «Хайуанбақ » Мақсаты: Ойын сюжетіне байланысты бірнеше топшаларға бөлініп,ойын аяқталған соң бір ұжымға жинала білу дағдысын қалыптастыру . Хайуанбақ жұмыскерлелерінің еңбектерін ,негізгі мамандықтарды түсініп: хайуанбақ директоры , мал дәрігері ,жол сілтеуші ,асхана жұмыскерлері ,топжорықшы аңдарға қызмет етудін негізгі жұмысымен таныстыру . Жағдаят: Хауанбаққа билет алу; Хайуанбақ жоспарымен танысу,жол жүру көлігін таңдау ; Хауанбаққа топ жорық, жануарларды тамақтандыруды қадағалау, жинастыру;Дем алыс аланы. Орман тұрғындары сырқатанып қалды . Дәрігер Айболитқа хат жолдау, дәрігер Айболтын жолындағы кедергілер , Аңлардын сауығуы. Тәрбиешінің іс-әрекеті: Хайуанбақ директоры рөлінде аңдарға қорек керектігін,қамауды жөндеп,мал дәрігерін шақыруды ескереді, Балаларға дәрі-дәрмек жинап дәрігер Айболитқа хат жазуға көмектеседі		

	кемедегі тесілген жер. Жаңа зәкір суға түседі, теңізде өрт.Көмек келеді .				
3 -ұйымдастырылғаніс-әрекет					
	Қазақ тілі **Міндеті:** --Сұрақтарды дұрыс қоюға, оған қысқа және толық нақты жауап беруге баулу **Мақсаты** дене мүшелерінің атқаратын қызметін айта алуға үйрету.. **Дидактикалық ойын:** «Не көріп тұрсың?» – Қуыршақтың дене мүшелерін атаймыз. Мынау – басы. Мынау – қолы. Мынау – аяғы. Бұлар – дене мүшелері. – Қол не үшін керек?	**Қазақ тілі** **Міндеті -** -Сөздерді жіктеп, тәуелдеп, сөйлегенде қолдана білуді жетілдіру **Мақсаты** заттың атын, қимылын білдіретін сөздердің мағынасын түсіну және ауызекі тілде қолдануды дағдыландыру. «Тазалық – денсаулық кепілі» мақалын балаларға түсіндіру. Біздің денсаулығымыз мықты болу үшін тазалықты сақтауымыз керек. Жаңа сөздермен таңыстыру. – Тазалық сақтауға сабын, жөке, сүлгі, тарақ қолданамыз. – Мынау – сабын. – Мынау не? – Мынау – сабын.	**Сөйлеуді дамыту** **Міндеті:** Интонациясы бойынша сөйлемдерді (хабарлы, сұраулы, лепті) ажыратып, сөйлегенде қолдана білуді дамыту **Мақсаты** Көркем шығармаларды сахналауға үйрету Педагог сұрақ қою арқылы ертегі мазмұнын сұрайды. –Балалар, ертегі сендерге ұнады ма? –Ертегі кейіпкерлерін атап беріңдерші. –Күшік келе жатып неге жолығады? –Қасқыр не дейді? –Күшік не дейді? –Екеуі келе жатып нелерді көреді? –	**Көркем әдебиет** **Міндеті:** -Айналасында болып жатқан оқиғаларға өзінің көзқарасын білдіруге құлшынысын дамыту **Мақсаты** ауыз әдебиеті шығармалары негізінде салт-дәстүр туралы түсінік беру. Наурызкөже – Наурыз мерекесінде пісірілетін ұлттық тағам түрі. Әр үйде дастарқан жайылады. Наурызкөже пісіріледі. Наурыз мерекесі көңілді өтеді. Бүгін автор Серік Нұғыманның «Наурызкөже» әңгімесімен танысамыз. Әңгіме – әдеби жанрдың бір түрі екенін естеріне түсіру. Әңгіменің басқа жанрлардан ерекшелігі – оқиғаны	**Шығармашылық бейнелеу әрекеті** **Міндеті:** -Ою-өрнек элементтерін дұрыс орналастыра білуге үйрету, сурет салу іс-әрекеті арқылы бас киімдерді әшекейлеу -- Мүсіндеудің әртүрлі әдістерін қолдану: құрылымдық (жеке бөліктерден) және мүсіндік -Жапсырудың түрлі әдістері (симметриялы, сыңарлы симметриялы, сұлбалы) -- Қағаздан құрастыру. Қағаз цилиндрлерден қазақ халқының ұлттық бас киімдерін (тақия, сәукеле, кимешек және т.б.) және ыдыстарын құрастыру, оларды жіппен, ою-өрнектермен және т.б. безендіру **Мақсаты** сәукеленің суретін

				қысқа баяндайды.	салу,мүсіндеу,жапсыру,құрастыру **Топтық жұмыс**
Үзіліс:					
Саусақтарға арналған гимнастикалық жаттығулар: **Қысқыштармен ойналатын ойын** **Ойын шарты:** Түрлі-түсті қатты қағаздардан дөңгелектер жасап, сондай түсті қысқыштарды қыстырса, гүлдер пайда болады. Ол баланың ұсақ моторикасын дамытады, ақыл-ойының, тілінің дамуына зор ықпал етеді. **«Жаңғақтармен ойын »** **Ойын шарты:** балалардың әрқайсысына жаңғақтар таратылады. Жаңғақты алақанның арасына салып, айналдыру. Бұл ойында балалардың қолдары жаттықтырып, сөйлеу тілі мен ойлау қабілеттері дамиды.	 	**Ойын: «Тығылыспақ»** **Мақсаты: кеңістікті бағдарлауға дағдыландыру, сөздік қорларын молайту** **Жасы: 5-6 жас аралығы** **Қажетті заттар:** **Ойын барысы: барлық балалар екі топқа бөлініп, топ басшылары тағайындалады. Санамақ арқылы қай топтың жасырынып, қай топтың іздейтіні анықталады. Ойынға «қала», яғни барлық ойыншылар жиналатын жер (ағаш, жар, есік, т.с.с.) таңдалынады.**		
4 -ұйымдастырылғаніс-әрекет					
	Дене шынықтыру **Міндеті:** - Бір аяқпен және қос аяқпен құрсаудан құрсауға секіру (арақашықтықтығы 40 сантиметр), **Мақсаты** Көлбеу тақтайға жүгіріп шығу, түсу, биіктегі салмақ түсіру, тірелу нүктесінде тепе-теңдік сақтауға дағдыландыру. Тік нысанаға заттарды лақтырып, тура ортасына тигізу	**Музыка** **Міндеті:** -Мазмұнды музыкалық ойындарда қимылдардың сипатын беруге баулу **Мақсаты** Мазмұнды музыкалық ойындарда қимылдардың сипатын беруге баулу **Музыка тыңдау**: «Қараторғай» (Ақан сері, өңд. Б. Ерзакович) Ән айту: «Көктем» (Д. Гусинцев) «Домбыра сазы» (И. Нүсіпбаев) Музыкалық-ырғақтық қимылдар:	**Дене шынықтыру** **Міндеті:**. Ұзын және қысқа секіргіштен секіру, оң және сол аяқты алмастыра отырып, арқаннан, сызықтан секіру, тұрған орнында айналып секіру **Мақсаты** Көлбеу тақтайға жүгіріп шығу, түсу, биіктегі салмақ түсіру, тірелу нүктесінде тепе-теңдік сақтауға дағдыландыру. Тік нысанаға заттарды лақтырып, тура	**Дене шынықтыру** **Міндеті**: - Биіктіктен секіру, 20 сантиметр дейінгі биіктіктікке секіру. **Мақсаты** Түрлі жағдайларда балалардың білім-біліктерін саналы пайдалана алуына ықпал ету	**Музыка** **Міндеті** - Сезіммен, ырғақтық бейнесін сақтай отырып, сөздерді анық және фразалар арасында дұрыс тыныс алып әндерді айту **Мақсаты** Мазмұнды музыкалық ойындарда қимылдардың сипатын беруге баулу **Музыка тыңдау:** «Қараторғай» (Ақан сері, өңд. Б. Ерзакович) Ән айту:

	«Ептілікке жаттығамыз!»	«Ленталармен жаттығу» (В. Моцарт)	ортасына тигізу **«Мергендер», «Таяқтастау» (нысанаға дәл тигіз). 3 метр қашықтықтан тік нысанаға дорбаларды ату. Бастапқы қалыпқа келу. Кішкентай дорбаларды қолды жоғары алға сермеп лақтырады.**	Ең епті аңшы кім екен?» Аяқтарын саннан 90°-қа жоғары көтеріп таяқшалардан тепе-теңдікті сақтап жүріп өтеді.	«Көктем» (Д. Гусинцев) «Домбыра сазы» (И. Нүсіпбаев) Музыкалық-ырғақтық қимылдар:
Серуенгедайындық	Киімдердіреттіліктісақтапдұрыскиінугеүйрету.	Киімдердіреттіліктісақтапдұрыскиінугеүйрету.	Киімдердіреттіліктісақтапдұрыскиінугеүйрету.	Киімдердіреттіліктісақтапдұрыскиінугеүйрету.	Киімдердіреттіліктісақтапдұрыскиінугеүйрету.
Серуен	**Наурыз** Серуен-Бақылау №6 **Серуен бақылу:** Қарды бақылау *Мақсаты:* — Табиғаттағы маусымдық өзгерістерге бақылауды жүргізуге үйрету — Өлі табиғаттағы (күн – қар) болатын өзара байланыстар туралы білімін тиянақтау *Бақылау барысы* *Көркем сөз «Бұл қай кезде болады»* *Ш. Ахметов* *Ақ қар еріп,* *Су көбейіп,* *Сай-салаға ағады.* *Бұршік шашып,* *Жапырақ ашап,* *Гүл, бәйшешек басады.* *Бөбектерім, айтыңдаршы,* *Бұл қай кезде болады?* *Балаларға сұрақтар* **Қазір жылдың қай мезгілі?* **Көктемде табиғатта қандай өзгерістер болады?*	**Наурыз** **Серуен**-Бақылау **№7** **Серуен бақылу:** Шырша ағашын бақылау *Мақсаты:* — Қаламызда өсетін ағаштармен таныстыруды жалғастыру;; — Шырша ағашын басқа ағаштармен салыстыру; — Ағаштардың көктемгі өзгерістері туралы білімдерін молайту. *Бақылау барысы* *Көркем сөз «Жасыл шырша» К. Әзірбаев* *Қанша заман өткенімен,* *Ескірмейтін асыл шырша.* *Алатаудың көктемімен,* *Доссың гой сен, жасыл шырша.* *Өзгермейсің қыс келсе де,* *Бояыңды оңдырмайсың.* *Аяз шымшып, тістесе де,* *Жапырағыңды тоңдырмайсың.* *Балаларға сұрақтар:* **Шырша ағашының басқа ағаштардан айырмашылығы неде?* **Балалар шырша ағашын неге жақсы көреді?* **Шырша ағашы туралы қандай*	**Наурыз** **Серуен**-Бақылау №8 **Серуен бақылу:** Су тамшыларын бақылау *Мақсаты:* —температураға байланысты су күйінің өзгеруі туралы білімдерін тиянақтау; —зерттеу қызметін өздігінен орындай білу дағдыларын жетілдіру. *Бақылау барысы* *Көркем сөз. «Сүңгілер» А. Меңдібай* Күн сәулесін төкті кеп, Қар да ери бастады. Шатырынан әр үйдің, Төмен қарап салбырап, Мұз сүңгілер аспалы, Пайда бола бастады. Тырс - тырс тамып тамшылар, Тынымсыз жерге тамады. Қардың суы еріген, Сай қуалай ағады. Балаларға сұрақтар ♦ Мұз сүңгілер қай бетте ұзын болады – көлеңке бетте ме, әлде күн бетте ме? *(күн*	**Наурыз** Серуен-Бақылау №9 **Серуен бақылу:** Күнді бақылау *Мақсаты: күн энергиясының адамдар, өсімдіктер және жануарлар өміріне әсері туралы білімдерін бекіту.* *Бақылау барысы* Тәрбиеші жұмбақтар жасырады: Үлкен алтын табақтан, Әлемге нұр таратқан. *(күн)* *Алауға оранып,* *Көкке өрлеп шығады.* *Бір айналып оралып,* *Көкжиекке бұғады.* *(күн)* Күн биікке көтерілген сайын, күн жылы әрі ұзақ болады. Күннің жылуынан қар ериді, жер жылиды. Шөптер өсе бастайды. Ағаштар бүршік	**Наурыз** Серуен-Бақылау №9 **Серуен бақылу:** Күнді бақылау *Мақсаты: күн энергиясының адамдар, өсімдіктер және жануарлар өміріне әсері туралы білімдерін бекіту.* *Бақылау барысы* Тәрбиеші жұмбақтар жасырады: Үлкен алтын табақтан, Әлемге нұр таратқан. *(күн)* *Алауға оранып,* *Көкке өрлеп шығады.* *Бір айналып оралып,* *Көкжиекке бұғады. (күн)* Күн биікке көтерілген сайын, күн жылы әрі ұзақ болады. Күннің жылуынан қар ериді, жер жылиды. Шөптер өсе бастайды. Ағаштар бүршік жарады. *Табиғатта тағы қандай өзгерістер болады? *Күн қай жақтан шығады? *Қай жаққа батады?

	**Аулада қар еріп жатқан жер байқала ма?* **Неге бұл жердің қары еріп жатыр?*	*жұмбақтар білесіңдер?* *Тәрбиеші әңгімесі: Шырша ағашы адамға өте ұнамды, қуаныш сыйлайтын ағаш*	*бетте)* ♦ Неге? *(күн бетте күн қатты қыздырады да, сондықтан сүңгілер ұзын болады)*	жарады. *Табиғатта тағы қандай өзгерістер болады? *Күн қай жақтан шығады?	*Жарқырап тұрған күнге тура қарауға бола ма? *Неге? Зерттеу қызметі Ағаш, пластмасса, металл заттарға қол тигізіп қарау, қайсысын күн көп қыздырады?
Серуеннен оралу	Балалардың ұйымшылдықпен топқа оралуы киімдерін шешіп шкафтарына орналастыру	Балалардың ұйымшылдықпен топқа оралуы киімдерін шешіп шкафтарына орналастыру	Балалардың ұйымшылдықпен топқа оралуы киімдерін шешіп шкафтарына орналастыру	Балалардың ұйымшылдықпен топқа оралуы киімдерін шешіп шкафтарына орналастыру	Балалардың ұйымшылдықпен топқа оралуы киімдерін шешіп шкафтарына орналастыр
Балаларменжекежұмыс	**Жеке баламен жұмыс:** «Қоржынды сәндейміз» **Мақсаты:** Қазақтың үй бұйымы – қоржынмен таныстыру, қоржын туралы білімдерін одан әрі жетілдіру. Эстетикалық талғамдарын дамыту, тиянақтылық пен ұқыптылыққа тәрбиелеу. **Сурет салу** Шығармашылық іс әрекет, бейнелеу іс-әрекеті Алинур, Рамазан	**Жеке баламен жұмыс:** «Отбасының күзгі еңбегі» **Мақсаты:** Отбасымен бірге күзгі еңбекке баулу. Суреттер бойынша әңгімелеу. Сөздік қорларын дамыту. **Сөйлеуді дамыту** Қарым- қатынас іс –әрекеті Аяла, Айгерім	**Жеке баламен жұмыс:** Інжудің құрастыруға деген қызығушылығын арттыру. **Құрастыру** Шығармашылық іс әрекет, бейнелеу іс-әрекеті Бекзат, Нұрсұлтан	**Жеке баламен жұмыс:** Алияға қаламды дұрыс ұстауға үйрету. **Қоршаған ортамен танысу** Қарым- қатынас іс –әрекеті, танымдық іс-әрекет, зерттеу іс-әрекеті	**Жеке баламен жұмыс:** «Автобус» **Мақсаты:**Автобус туралы білімдерін одан әрі жетілдіру. Эстетикалық талғамдарын дамыту, тиянақтылық пен ұқыптылыққа тәрбиелеу. **Сурет салу** Шығармашылық іс әрекет, бейнелеу іс-әрекеті Айлин, Айбек
Балалардыңдербесәрекеті (аз қимылды, үстелүстіойындары, бейнелеуәрекеті, кітап-тардықараужәнебасқ	Қимылды ойын «Қояндар мен аңшылар». Мақсаты: қуушыдан қашып құтылуларын, тез жүкіре білулерін	Қимылды ойын: Доппен ойын. Мақсаты :Қозғалыс координацияларын дамыту.. Жаттығу ойыны Доппен жаттығу. Мақсаты: допты жоғары лақтырып, екі қолмен қағып	Қимылды ойын «Аяғыңды сулама» Мақсаты: —Кедергіден секіріп өте білу және шашыраңқы жүкіре	Қимылды ойын «Күн мен түн». Мақсаты:күн мен түннің айырмашылығы жайлы білімдерін	Қимылды ойын «Күн мен түн». Мақсаты:күн мен түннің айырмашылығы жайлы білімдерін

алар)	дамыту. Жаттығу ойыны Қозғалыстарын дамыту Мақсаты: лақтырған затты нысанаға түсіруге жаттығу. Халық болжамы: Жыл құстары тобымен келсе, көктем бірден болып, жаз ерте шығады.	алуға жаттықтыру. Мақал-мәтел: -Орман ел дәулеті, жер сәулеті. -Аяламасаң ағаш та, аспандап өспес.	білу дағдыларын бекіту. Жаттығу ойыны. Қозғалыстарын дамыту Мақсаты: қозғалыс уақытында өздерін сақтандыра білуге оқыту. Халық болжамы: Мұз сүңгі ұзын және жиі болса, көктем ұзақ, ас мол болады.	тиянақтау, берілген белгі бойынша әрекет етуге баулу. Жаттығу ойыны Орнында тұрып ұзындыққа секіру. Мақсаты:секіре білулерін, күштері мен көз өлшемдерін дамыту. Мақал-мәтел: Сәуір болса күн күркірер,	тиянақтау, берілген белгі бойынша әрекет етуге баулу. Жаттығу ойыны Орнында тұрып ұзындыққа секіру. Мақсаты:секіре білулерін, күштері мен көз өлшемдерін дамыту.
Балалардың үйге қайтуы	***Ата –аналарға кеңес***	***Ата –аналарға кеңес***	***Ата –аналарға кеңес***	***Ата –аналарға кеңес***	***Ата –аналарға кеңес***

Тәрбиелеу - білім беру процесінің циклограммасы

Білім беру ұйымы: «Абай атындағы мектеп-балабақша кешені»КММ
Топ/сынып 0 «А» сынып
Балалардың жасы 5 жастан бастап
Жоспардың құрылу кезеңі: 03-07 сәуір

Күнтәртібі	**Дүйсенбі**	**Сейсенбі**	**Сәрсенбі**	**Бейсенбі**	**Жұма**
Балаларды қабылдау	Балаларды көтеріңкі көңіл-күймен қарсы алу. Балалар үшін жайлы жағдай жасау. Балаларға тәрбиешінің толық аты - жөнін атап сәлемдесуді үйрету. Баланың бүгінгі көңіл күйі, оны не қызықтыратыны туралы сұрау, баланы жеке пікірін білдіруге тарту, бүгінгі ауа райы туралы балалардың ойын білу				
Ата-аналармен немесе баланың басқа заңды өкілдерімен кеңес , әңгімелесу	Ата-аналармен әңгіме: Балалардың тазалығы жөнінде кеңес беру	Ата-аналармен әңгіме: Ата-аналарға балаларын ертеңгілік жаттығуға үлгертіп алып келулерін ескерту.	Ата-аналармен әңгіме: Балалардың жетістік пен дәрежесі үшін емес, сол қалпында сөзсіз қабылдап жақсы көретініңізді сездіріңіз.	Ата-аналармен әңгіме: Ата-аналарға балаларды тамақтарын тауысып жеуге үйретулерін ескерту.	Ата-аналармен әңгіме: Ата-аналарға балаларды тамақтарын тауысып жеуге үйретулерін ескерту
Балалардың дербес әрекеті (аз қимылды ойындар, үстел үсті ойындары, бейнелеу іс- әрекеті, кітаптарды қарау және басқалар)	*«Құрымдалған ойын» «Дұрыс көрсет, ажырат» Мақсаты: Балалардың тағамдар мен ыдыстар туралы біледі, олардың атауларын айта алады.*	*«Құрымдалған ойын» «Өзім және отбасым» Мақсаты: Отбасындағы қарым - қатынас мәдениеті туралы айта алады бақытты жанұяның қандай болу керектігін кеңінен түсінеді.*	*«Құрымдалған ойын» «Мамандықтың бәрі жақсы» Мақсаты: балалар әр түрлі мамандық иелерін біледі.*	*«Құрымдалған ойын» «Бұны қай кезде киеді?» Мақсаты: әр жыл мезгілінде қандай киімдер киетінін баяндай алады.*	*«Құрымдалған ойын» Бақша да ма,бау да ма? Мақсаты: Жемістер мен көкөністерді ажырата алады.*
Ертеңгілік жаттығу	Таңғы жаттығу кешені № 11				

Ұйымдастырылған іс-әрекетке дайындық (бұдан әрі-ҰІӘ)	«Психомоторлық жаттығу» Көздеріңді ашыңдар, Кірпіктеріңді көтеріңдер. Беттеріңді жеңіл қимылмен сипаңдар, Бір - біріңе жымиыңдар, Бастарыңды оңға, солға бұрылыңдар, Ауаны жұтыңдар, содан соң жіберіңдер.	«Психомоторлық жаттығу» «Күлімдеген күн» Күн күлімдеп нұр төкті, Жақсы сөздер нұр септі, Еске сақтап кеңесті, Кел,қосылып айтайық бір-бірімізге..	«Психомоторлық жаттығу» «Табиғатпен үндестік» Шеңбер бойлап жүреміз, Әр гүлге көңіл бөлеміз. Сұлулық пеп махаббатты Сезініп өмір сүреміз.	«Психомоторлық жаттығу» *«Біз әдепті баламыз»* Әдеп сақтап әманда, Әрбір адал адамға. Жасасаң бір қамқорлық, Қайтарады саған да.	«Психомоторлық жаттығу» Көңілденіп күленіп, Бақытты боп жүремін. Бәрін біліп алатын, Мен ақылды баламын.
Мектепке дейінгі ұйым кестесі бойынша ҰІӘ	1 - ұйымдастырылған іс-әрекет				
	Сөйлеуді дамыту Міндеті Негізгі ойды дұрыс жеткізе білу, монологты байланыстырып құра білу, әңгімені бірізді айту Мақсаты Балаларды ертегіні рөлдерге бөліп сахналату арқылы әртістік қабілеттерін дамыту. -Күшік пен мысық ертегісін есімізге түсірейік. –Енді осы ертегіні рөлдерге бөліп сахналайық Дидактикалық ойын: «Ертегі кейіпкерлерін тауып жүрісін сал». Ойын шарты: Ертегі кейіпкерлерінің жүрісін салады.	Сауат ашу негіздері Міндеті: -Сөйлем туралы бастапқы түсініктерді қалыптастыру Мақсаты өткен тақырыптарды пысықтау. Дидактикалық ойын: «Орамал тастамақ». Мысалы: «а» алма, «о» оқ, «а» алқа «д» доп, «б» балық, «ж» жапалақ, «с»сағыз, «р» Гүлмира, «ш» шалғы, «щ» щетка, «з» зымыран, «ф» фабрика, «ы» ыдыстар, «п» парта, «л» лақ, «э» элеватор т.б.	Сауат ашу негіздері Міндеті -Сөйлем туралы алған білімдерін пысықтау Мақсаты сөйлем туралы алған білімдерін пысықтау ... Дидактикалық жаттығу: «Сөйлемге қажетті сөзді қос» – Мен сендерге бір сөзі жетпейтін сөйлем айтамын, ал сендер сөйлем дұрыс құрылу үшін, мағынасы бойынша келетін сөз қосуларың керек.	Сауат ашу негіздері МіндетіСөйлем құрау және сөйлемді толықтыру, өз ойларын толық жеткізе білу дағдыларын жетілдіру Мақсаты сөйлем туралы алған білімдерін пысықтау Дидактикалық ойын: «Сөйлемді толықтыр» Мақсаты: Сурет бойынша сөйлемдерді құрауға, жай сөйлемдерді толықтыруға үйрету. Көрнекілігі: «Аулада» тақырыбындағы мазмұнды сурет.	Көркем әдебиет Міндеті: Белгілі образды сомдауда эксперимент жасауға, түрлендіруге мүмкіндік беру. Мақсаты ертегіні мазмұндау арқылы театр мәдениетіне баулу. Суретте жиналған аңдарды ата. Арыстан аңдарды не үшін жинады? Аңдар арыстанның сұрағына қалай жауап берді? Көктемнің сәні не? Ойынды ортаға сал. 2. Қай суреттер көктемнің сәні дегенге сәйкес келеді? Белгіле.

Үзіліс: Жүгіруге арналған ойындар «Торғайларп мен мысық»					
Сюжеті-рөлдік ойын Тақырыбы : «Хайуанбақ » Мақсаты: Ойын сюжетіне байланысты бірнеше топшаларға бөлініп,ойын аяқталған соң бір ұжымға жинала білу дағдысын қалыптастыру . Хайуанбақ жұмыскерлелерінің еңбектерін ,негізгі мамандықтарды түсініп: хайуанбақ директоры , мал дәрігері ,жол сілтеуші ,асхана жұмыскерлері ,топжорықшы аңдарға қызмет етудін негізгі жұмысымен таныстыру . Жағдаят: Хауанбаққа билет алу; Хайуанбақ жоспарымен танысу,жол жүру көлігін тандау ; Хауанбаққа топ жорық, жануарларды тамақтандыруды қадағалау, жинастыру;Дем алыс аланы. Орман тұрғындары сырқатанып қалды . Дәрігер Айболитқа хат жолдау, дәрігер Айболтын жолындағы кедергілер , Жұмыскерлер жұмыс күнінің аяғында аңдармен мейірімді сөйлесіп,дәрумендер береді ,Кассир билеттер мен жол сілтемелерді сатып хайуанбақта жана аңдар пайда болғаның ескереді Дәрігер Айболит аңдар жаңбырдан кейін сырқатанып қалғанын естіп көмекке келеді,жолда кедергілер кездеседі жаңбырдан соң көл тасыпты ,айналып кліп көмек	*Сюжеті-рөлдік ойын* Тақырыбы : «Сақтау қызметі» *(қайталау)* Мақсаты : Әлуметтік шығармашылық орта қалыптастыру ,ойынын сюжетіне байланысты топтарға бөлініп,ойын аяқталған соң бір ұжымға жинала білу әдетін қалыптастыру .Сақтау қызметкерлерінің жұмыстары,олардың күтпеген жағдай туғанда қажетілігі жайында түсінігін молайту .Балалардың сөйлеу тілін дамыту . Жағдаят: Дабыл бойынша шақыру; Жағдай болған жерді қарап,сақтау қызметкерлерін бірнеше топтарға бөлу; Арнайытехникалыққұралжабдықтыпайдалану; ЖазғырылғандардықұтқаруАлғашымедециналыққөмеккөрсету ; Жағдайболғанжергекеректіжабдықтардыжеткізу ; Тәрбиешінің іс-әрекеті: ТЖМ басшысы рөлінде жағдай болған жерге шығар алдында арнайы құрал-жабдықты естеріне түсіртіп,арнайы үйретілген иттермен бағыттаушыларды,жедел жәрдемді шақырады . Балалардың іс-әректі: Сақтау қызметі диспетчер сызба бойынша жағдай боған жерде жанатын қызыл оттшаларды бақылап ,желі бойынша , қандай сақтау қыдметінін жұмыс атқаратынын қадағалайды ТЖМ әр түрлі жағдайдада ,әр уақыта ауа райы болжамына да қарамай қызмет көрсетеді,адамдарды табу үшін иттермен	*Сюжеті-рөлдік ойын* Тақырыбы : «Мұражай» *(қайталау)* Мақсаты : Балаларды өз бетерінше рөлдерге бөлініп әрекет ету әдетін қалыптастыру.Ойында қоғамдық өмірдін көріністерін, мәдениеті ортада ұстамдылықты көрсете білу ,бір-біріне мейрімен қарауға үйретіп . Ойын барысында әңгімелесіп,сұрақ қоя білуге ,өз іс-әрекетерін көрсете білуге үйрету. Жағдаят: Мұражайға баруға дайындалу ; Жол сілтемелерді қарау; Мұражайды таңдау; Экспозицияларды хаттау; Топ жорық ; Жаңалау шеберханасы. Тәрбиешінің іс-әрекеті: Мұражай директоры рөлінде мұражай мен жұмыскерлерді басқарады. Балалардың іс-әректі: Кассир билетерді сатады жолсілтемелерді үлестіреді , Мұражай жұмыскерлері экспонатарды тандап паспортар жасайды , экспозицияны хаттайды ю Суретшілер мұражайдын ашылу жарнамасын жасап, Өңдеушілер ескі экспонатарды жөндейді Топ жорықшы мұражай бойынша келушілерді сүймелдеп экспонатар жайында әңгімелейді Келушілер билеттер сатып алып,бағдарламамен танысып ,экспонатарды қарап сұрақ Дүнгіршек жұмысшысы фотосуреттер,открыткалармен өнер альбомдарын сатады .Жүргізушілер экспонатарды әеліп ,көлікті қадағалайды. 	

көрсетеді.Аңдар суығады . 	жұмыс істейді . 	

2 - ұйымдастырылған іс-әрекет

	Қоршаған орта **Міндеті: -**Қазақ халқының киіз үйінің маңыздылығын, оның құрылысы мен ішкі жабдықтарын білу **Мақсаты** Киіз үй жабдықтарымен таныстыру**.** **.** Балалар мына суретте ненің суретін көріп тұрсыңдар? — Киіз үй туралы не білесіңдер? — Кім киіз үйдің ішіне кіріп көрді? — Киіз үйді неден жасайды? — Киіз үй жабдықтарын білесіңдер ме? — Жарайсыңдар балалар. Жауап берген балаларды алтын жұлдызбен бағалау. — Балалар мен сендерге киіз үй туралы шағын мағлұмат беріп өтейін. — Киіз үй ауа райының қандай жағдайында да	**Математика негіздері** **Міндеті:** Заттарды өлшеу практикалық дағдыларын қалыптастыру **Мақсаты** заттарды өлшеу практикалық дағдыларын қалыптастыру. Топтық практикалық жұмыс. Таразымен жұмыс. Заттарды салмағы бойынша салыстыру. Балаларға жұптарға бөлініп, үстелдерге өту ұсынылады. Жұптағы бір бала таразы табақшасына бір затты салады,	**Математика негіздері** **Міндеті** Заттарды таразыға салмағы бойынша салыстыруға болатындығы туралы түсінікті бекіту **Мақсаты:** заттарды өлшеу практикалық дағдыларын қалыптастыру. **Қай табақша төмен** түседі? Салмағы ауыр ма немесе жеңіл ме? Таразы бойынша қай табақша ауырырақ екенін анықтайды. Кім (не) ауырырақ? Блиц-сұрақ. Не ауыр – ашықхат па, қарындаш па? Таразы	**Математика негіздері** **Міндеті** Заттарды таразыға салмағы бойынша салыстыруға болатындығы туралы түсінікті бекіту **Мақсаты** заттарды өлшеу практикалық дағдыларын қалыптастыру. Педагог 3- тапсырманы орындауды сұрайды. – Суреттерді қараңдар. Әр табақшадағы көгөністер мен жемістерді санаңдар. Санын жазыңдар. Педагог балалармен талқылайды, санайды, цифрын жазады. 4- тапсырма жеке орындалады. Педагог балаларға тапсырманы алгоритм бойынша бірге орындауды ұсынады: – Қарындашты нүктеге қой. Бірінші тапсырмада	**Қоршаған орта** **Міндеті:**Қазақ халқының салт-дәстүрлерін білу және құрметтеу, қазақ халқының құндылықтарына құрмет таныту **Мақсаты** Балалардың бойына халқымыздың рухани байлығын сіңіре отырып, ата дәстүрін танып білуге, ардақтауға құрметтеп мақтан тұтуға тәрбиелеу. **.** **Ата мен әжесінен сүйінші с**ұрап қыз бала жүгіріп келеді, сүйіншісін беріп, көршілерге қуанышты хабарды хабарлауға жұмсайды. Ата мен әже немерелі болдық деп қуанып, есім таңдап отырғанда,

	пайдалануға өте ыңғайлы. Ішіне жарық жақсы түседі, ауа алмасуы талапқа сай, жел, дауылға көп шайқалмайды. Киіз үйдің негізгі қаңқасын сүйегі деп атайды. Олар: кереге, уық, шаңырақ, сықырлауық (жарма есігі). Кереге – киіз үйдің ағаштан жасалған жиналмалы торкөзді сүйегі. .	екінші бала екінші затты салады, заттардың салмағы әртүрлі. Дәптермен жұмыс 1-тапсырманы жұмыс дәптерінде орындауды ұсынады.	табақшаларын теңестіру үшін не істеу керек? Дәптермен жұмыс Педагог 2-тапсырманы орындауды сұрайды. Заттарды таразыға салады.	көрсетілгендей 4 торкөзге жоғары сызық сыз. – Тоқта. – Шатаспау үшін, осы тапсырманы (жоғары 4 көрсеткіш сызық) сызып таста. – Келесі команданы қараймыз және оқимыз (торкөздердің саны мен бағыты). –	нәрестесін көтеріп келіні кіреді. Атасы немересін қолына алып, азан шақырып атын қояды. Тәрбиеші: Балаға ат қою рәсімі. Қазақтың салт-дәстүрлерінің бірі балаға ат қою. жоламас үшін аластайды. Мақал-мәтелдер. Бала тәрбиесіне байланысты мақал-мәтелдерді сурет бойынша айту**.**
Үзіліс: Жүгіруге арналған ойындар « Көбелектер бақалар»					
Ойын: «Алыптар мен ергежейлілер» **Мақсаты:** Балалардың денсаулыққа, ойынға деген құштарлықтарын дамыту, балалардың дене қимылдарын , бұлшық еттерін жетілдіру, ойын арқылы көңіл-күйлерін көтеру. Ептілікке, шапшаңдыққа, қызыға ойнауға баулу, ойынға деген қызығушылықтарын, белсенділіктерін арттыру. балаларды салауатты өмір салтына тәрбиелеу. **Ойынның шарты:** Арнайы сызықпен қоршаған ойын алаңында балалар жүгіріп ойнап жүреді.			**Ойын: « Көбелектер бақалар»** **Мақсаты:**Балалардың денсаулыққа, ойынға деген құштарлықтарын дамыту, балалардың дене қимылдарын , бұлшық еттерін жетілдіру, ойын арқылы көңіл-күйлерін көтеру. Ептілікке, шапшаңдыққа, қызыға ойнауға баулу, ойынға деген қызығушылықтарын, белсенділіктерін арттыру. Жәндіктерге қамқорлық көрсете білуге тәрбиелеу. **Ойын барысы:** Батпақтың шекарасы төртбұрышты етіп белгіленеді. Мұнда бақалар өмір сүреді. Гүлдерге көбелектер ұшып келіп қонады. Ұлдар бақа сияқты секіреді, қыздар көбелектер сияқты ұшады. **Ұсыныс:** ойында көбелектер, бақалар болып балалар ойынаушылар қатысады, тәрбиеші де қатысады.	

3 -ұйымдастырылғаніс-әрекет					
	Қазақ тілі **Міндеті:** Қазақ тіліндегі сөздер мен сөйлемдерді түсініп және күнделікті өмірде қолдана білуге үйрету **Мақсаты**өз іс-әрекеттерін айта алуға үйрету Арман мен Сәуле диалог жүргізеді. – Сәуле, сен таңертең не істейсің? – Мен таңертең тұрамын. – Таң-ер-тең- ң тұ-ұ-ұ-ра-мын. Таңертең тұрамын (айнамен жұмыс). – Бе-ті-і-ім-ді-і-і жуа-мын – бетімді жуамын. – Ті-с-і-і-ім-ді-і-і та-за-лай-мын – тісімді тазалаймын. Сөздік ойын: «Жалғасын тап». Үлестірмелі материалдардың көмегімен сөйлемді толықтырады.	**Қазақ тілі** **Міндеті** - Қазақ халқының тұрмыстық заттарымен таныстыру **Мақсаты** сөздік қорларын жаңа сөздермен толықтыру, ұлттық ыдыстардың атауымен таныстыру **Ойын: «Сиқырлы қоржын». (** Ішінде кесе, қасық, тәрелке). Балалар таныс заттарды атайды, сұрақтарға жауап береді. Қандай кесе? Неше кесе? Түсі қандай? Қандай қасық? Қандай тәрелке? (Үлкен, кішкентай). Қоржынның екінші жағынан ұлттық ыдыстарды алып, жаңа сөздермен таныстыру, ұлттық ыдыстар туралы қысқаша мағлұмат беру. – Мынау – торсық. – Мынау не? (Жеке-жеке «торсық» сөзін дұрыс айтып жаттығып, естеріне сақтайды). – Торсық теріден жасалады.	**Сөйлеуді дамыту** **Міндеті:** - Бақылаулар мен суреттер бойынша сипаттау және хабарлау әңгімелерін құрастыру **Мақсаты .** Ертегіні мазмұны бойынша әңгімелету**.** **Ертегі**: «Қасқыр мен түлкі» (Педагог «Қасқыр мен түлкі» ертегісін оқып береді. Мазмұнын айтып түсіндіреді. Сонан соң ұл балаларға қасқырдың, қыздарға түлкінің сөзін қайталауды ұсынады). Ертеде бір Қасқыр мен Түлкі дос болыпты. Екеуі келе жатып жол үстінен бір кесек ет көреді. Екеуінің де жегісі келіпті. Қасқыр Түлкіге: –Сен жей ғой, досым, – депті. Түлкі арсаландап: –	**Көркем әдебиет** **Міндеті:** Сахналық қойылымдарға қатысуға баулу **Мақсаты ертегіні мазмұндау арқылы театр мәдениетіне баулу.** **Ол ертегі «Көктемнің сәні» деп аталады.** Ертегі – әдеби жанрдың бір түрі екенін естеріне түсіру. Ертегі кейіпкерлерін салыстырып сипаттайды. Ертегінің өлеңнен айырмашылығы – ертегіні ойдан, қиялдан шығарады. Балаларға ертегіні толық оқып беріп, мазмұнын түсіндіреді Ертегі мазмұны бойынша сұрақтар: – Ертегі қалай аталады? Ертегі не туралы?	**Шығармашылық бейнелеу әрекеті** **Міндеті:** - балалардың ұлу туралы білімдерін жетілдіру -- Мүсіндеудің әртүрлі әдістерін қолдану: құрылымдық (жеке бөліктерден) және мүсіндік - қатпарланып бүктелген қағаздан бірдей бірнеше пішіндерді және екіге бүктелген қағаздан симметриялы пішіндегі заттарды қию -Шығармашылық қиялды дамыту, көрнекілікке сүйене отырып, елестетуі, ойлауы бойынша қолдан бұйымдар жасай білу **Мақсаты**-ұлудың суретін салу,мүсіндеуүжапсыру,құрастыру **Топтық жұмыс**

Үзіліс: «. Секіруге арналған ойындар «Кесіртке»ойыны

Артикуляциялық жаттығулар:
Балықтар
Кіп-кішкентай балықтар өзенде жүзеді,
Үп-үлкен ағаш жағада жатты,
Балық: «Мынажердесұңғуоңай»- деп
Екіншісі «Жоқ, бұлжертерең»- деді,
Ал үшіншісі «Меніңұйқымкеліптұр»- деп,
Ал төртіншісітоңабастады,
Ал бесіншісі «Мындақолтырауын»- депайғайлады,
-Жүзіндермынажерден,
Әйтпесежұтыпқояды!

Ойын: «Жоғарыда–төменде, биік-аласа»
Мақсаты: кеңістікті бағдарлауға дағдыландыру
Жасы: 5-6 жас аралығы
Қажетті заттар: Көгілдір аспан, жасыл алқап, өзен бейненленген сюжетті суретті плакат тақтада. Қорапта ұшақтың, құстар түрлері, балық түрлері, аңдар түрлері қатырма қағаздан жасалған.
Ойын барысы: Тақтаға бір бала шығып қораптағы бір бейнені алып, атын атап, орынын анықтап сюжетті суретке іледі. Мысалы: Ұшақ жоғарыда-аспанда ұшады, балық төменде-су ішінде жүзеді, - деп сипаттап айту керек.

4 -ұйымдастырылғаніс-әрекет

	Дене шынықтыру **Міндеті:** - Допты жоғары, жіптің үстінен лақтыру және екі қолымен, бір қолымен (оң және сол қолын алмастыру) қағып алу **Мақсаты** Көлбеу тақтайға жүгіріп шығу, түсу, биіктегі салмақ түсіру, тірелу нүктесінде тепе-	**Музыка** **Міндеті: -** Музыкалық мәнерлілік құралдары мен сипатын егжей-тегжейлі ажырату қабілетін дамыт **Мақсаты** Балалардың қазақтың ұлттық ойынына деген қызығушылықтарын арттыру	**Дене шынықтыру** **Міндеті:.** Допты бір қатарға қойылған заттардың арасымен домалату **Мақсаты** - Заттардың арасымен дұрыс жүгіруді жалғастыру. Өз	**Дене шынықтыру** **Міндеті:** - Допты қабырғаға лақтыру және екі қолымен қағып алу **Мақсаты** Заттардың арасымен дұрыс жүгіруді жалғастыру. Өз денесін басқаруды, арқаннан ұстап салбырап тұруды,ептілік, өз бетімен әрекет ету,	**Музыка** **Міндеті** - Ұлттық билердің элементтерін орындау, музыка сипатын би қимылдарында беру. **Мақсаты** Балалардың қазақтың ұлттық ойынына деген қызығушылықтарын арттыру **: Музыка тыңдау: «Ақ сиса» (Жаяу Мұса)**

	теңдік сақтауға дағдыландыру **Қимыл-қозғалыс ойыны: «Аңшылар мен қояндар» Қозғалып бара жатқан нысананы «ату» кезіндегі қауіпсіздік ережелерін еске салады. Ойыншылар «аңшылар» мен «қояндарға» бөлінеді.**	: Музыка тыңдау: «Ақ сиса» (Жаяу Мұса) Ән айту: «Наурыз тойы» (Т. Мұратов) «Көктем» (Д. Гусинцев) Музыкалық-ырғақтық қимылдар:	денесін басқаруды, арқаннан ұстап салбырап тұруды, ептілік, өз бетімен әрекет ету, күштілікті дамыту. **Текшелер мен сырық (ұзын ағаштармен) орындалатын негізгі қимылдарды орындау. Қауіпсіздік ережелерін еске саламыз: бір-біріне қарама-қарсы жүруге болмайды.**	күштілікті дамыту. **«Ең сақ кім екен?» Текшелерге көтеріп қойылған сырықтардың астынан түрлі әдіспен (шынтақтап жорғалап, еңбектеп, шалқалап жатып) залдың бір жағынан екінші жағына дейін өту.**	**Ән айту:** **«Наурыз тойы» (Т. Мұратов)** **«Көктем» (Д. Гусинцев)** **Музыкалық-ырғақтық қимылдар:** **«Аюлар биі» (Е. Тиличеева) Билер:** **«Қамажай» х.ә. (өңдеген Н. Меңдіғалиев)** **Ойындар, хороводтар:** **«Үйшік» (В. Витлин)** **Музыкалық аспапта ойнау:**
Серуенгедайындық	Киімдердіреттіліктісақтапдұрыскиінугеүйрету.	Киімдердіреттіліктісақтапдұрыскиінугеүйрету.	Киімдердіреттілік тісақтапдұрыскиінугеүйрету.	Киімдердіреттіліктісақтапдұрыскиінугеүйрету.	Киімдердіреттіліктісақтапдұрыскиінугеүйрету.
Серуен	**Сәуір** **Серуен-Бақылау №3** **Бақылау: Мойыл бұтасын бақылау** *Мақсаты:* — Бұталар туралы білімдерін молайту; — Бақылай, зерттей білу қабылеттерін дамыту; — Табиғатты аялауға, қорғауға тәрбиелеу. *Бақылау барысы* **Тәрбиеші әңгімесі:** Мойыл әрі дәрілік, әрі сәндік өсімдік. Мойыл гүлдеген кезде әдемілігімен көздің	**Сәуір** **Серуен-Бақылау №4** **Бақылау: Тастарды бақылау** *Мақсаты: тастардың әртүрлілігімен және олардың қасиеттерімен таныстыру.* *Бақылау барысы* Балабақша ауласындағы ойын алаңындағы бір ағаштың түбіне әртүрлі тастар салынған қапшықты тығу. Қапшық тығылған ағашты суреттеп айту. Қапшық табылғаннан кейін балалармен әңгіме өткізу.	**Сәуір** **Серуен-Бақылау №5** **Бақылау:** **Бұлттарды бақылау** **Мақсаты***: өлі табиғат құбылыстары туралы білімдерін тиянақтау, табиғатты бақылауға деген қызығушылықтарын арттыру.* *Бақылау барысы.* *Көркем сөз. «Бұлт» Ө. Ақыпбекұлы* *Бұлттың қайда тұрағы?*	**Сәуір** **Серуен-Бақылау №6** **Бақылау: Желді бақылау** *Мақсаты:* *- жел туралы түсініктерін бекіту;* *- жел түрлерін есте сақтау.* *Бақылау барысы* Тәрбиеші балаларға жұмбақ жасырады: Ағаштарды шайқайды, Көзге көрінбейді. Шарлағанда сай-сайды, Бір сәт ерінбейді. (жел) Тәрбиеші балаларға айналаны	**Сәуір** **Серуен-Бақылау №7** **Бақылау: Сутоғанды бақылау** *Мақсаты: мұздың қасиеттері туралы білімдерін тиянақтау.* *Бақылау барысы* Күн өткен сайын көктем қысты ысырып, өз жылуын алып келуде. Көктемнің ең бірінші жеңісі-жерді жібітеді. Алдымен қары еріген алаңқайлар пайда болады, өгей шөптер өсіп шығады. ал, екінші жеңісі-өзен-көлдердің ери бастауы. Жердегі, қар үйінділеріндегі қарлар еріп, сай-саланы қуалап,

	жауын алып, хош иісі мұрыныңды жарады. Мойыл мамыр, маусым айларында гүлдейді, ал, жемісі тамыз, қыркүйек айларында піседі.	Тастар әртүрлі болады. Оларды жәй тас деп айтуға болмайды, себебі әр тастың өз ерекшелігі болады. Кейбір тастар бағалы, ал жәй тастардың да пайдасы өте көп.	*Біле алмадым мұны әлі. Білерім көк аспанның, Бұлт-көшпелі бұлағы.* Тәрбиеші сұрақтары. ♦Бұлт дегеніміз не? ♦Бұлттардың түсі қандай болады?	бақылауға, ағаш бұтақтары қалай шайқалып тұрғанын байқауға ұсынады. Сұрақтар қояды: ♦ Желдің қандай түрлері болады? ♦ Жел неге соғады? Атмосферада ауа әртүрлі қызады: жылы ауа жеңіл болады, сондықтан жоғары көтеріледі, ал, суық ауа ауыр болады, ол төмен тартылады. Осыдан ауада қозғалыс пайда болады. Желдің күші жылы және суық ауаның температурасының айырмашылығына байланысты. Ауа массасы барынша тез қозғалған сайын, желдің күші де соншалықты қатты болады.	өзенге барып құяды. Өзен сулары көтеріліп, мұзды жарады. Жарылған мұздар ағыспен бір-біріне соқтығады. Мұздар жарылып, өзендер арнасынан асқан кезде ауа температурасы кенет төмендейді. Ал, сутоғандардағы мұздар ұзақ уақыт тұрады. Себебі онда ағыс жоқ, су қозғалмайды. Бұл жерде мұздар жарылмайды, біртіндеп ериді. **Зерттеу жұмысы.** Сутоғандағы мұздың қалыңдығын мұз өлшегіш құралмен өлшеу. Тоған бетіндегі мұздың еруін бақылау **Еңбек** Ауланы қоқыстан, сынған бұталардан тазалау. *Мақсаты: үлкендерге көмектесуге деген ынталарын тәрбиелеу.*
Серуеннен оралу	Балалардың ұйымшылдықпен топқа оралуы киімдерін шешіп шкафтарына орналастыру	Балалардың ұйымшылдықпен топқа оралуы киімдерін шешіп шкафтарына орналастыру	Балалардың ұйымшылдықпен топқа оралуы киімдерін шешіп шкафтарына орналастыру	Балалардың ұйымшылдықпен топқа оралуы киімдерін шешіп шкафтарына орналастыру	Балалардың ұйымшылдықпен топқа оралуы киімдерін шешіп шкафтарына орналастыру
Балалармен жеке жұмыс	**Жеке баламен жұмыс: Мақсаты:** балаларға сурет оқу қызметі бойынша қарандашты дұрыс ұстауға үйрету.	**Жеке баламен жұмыс: Мақсаты:**сөздерді дұрыс айтуды үйрету	**Жеке баламен жұмыс: Мақсаты:** Өлең, тақпақтар жаттату	**Жеке баламен жұмыс: Мақсаты:** Балалармен қарым - қатынаста болуын дағдыландыру	**Жеке баламен жұмыс: Мақсаты:** Балалардың есте сақтау қасиеттерін арттыру үшін, балаларға тақпақ жаттату
Балалардың дербес әрекеті (аз қимылды, үстел үсті ойындары, бейнелеу әрекеті, кітап-тардықараужәнебасқ	Қимылды ойын «Біздің аулада не өседі?». Мақсаты: ағаштар аттарын есте сақтауларын тиянақтау, аталған	Қимылды ойын. «Бәйге». Мақсаты: нысанаға тез жетуге деген құлшыныстарын, жеңіске деген құштарлықтарын	**Қимылды ойын «Қасқыр қақпан». Мақсаты: ойын ережесін түсініп, шартын сақтап ойнауға,**	Қимылды ойын «Кім жылдам?». Мақсаты: жүкіруге жаттықтыру, жылдамдықтарын дамыту. Жаттығу ойыны Бір-	**Қимылды ойын «Қасқыр қақпан» Мақсаты: — белгі бойынша әрекет етуге үйрету; — ойын шартын сақтап ойнауға баулу;**

алар)	жерге тез жетуге, тез ойлауға, тез шешім қабылдауға баулу. Жаттығу ойыны Қимылдарын дамыту Мақсаты: доп лақтыруға жаттықтыру. Мақал-мәтел: -Бір тал кессең, он тал ек.	арттыру. Жаттығу ойыны. Қозғалыстарын дамыту Мақсаты: секіргіш жіппен секіруге жаттықтыру.	**ептілікке, алғырлыққа баулу. Жеке жұмыс Математикалық жаттығулар.**	біріне доп лақтыру. Мақсаты: қозғалыс координацияларын дамыту. Халық болжамы. Өрмекші бұрышқа тығылса, жел болады.	**Жаттығу ойыны Ұзындыққа секіру. Мақсаты: ұзындыққа секіруге жаттықтыру.**
Балалардыңүйгекқайтуы	***Ата –аналарға кеңес***	***Ата –аналарға кеңес*** .	***Ата –аналарға кеңес*** -	***Ата –аналарға кеңес***	***Ата –аналарға кеңес*** .

Тәрбиелеу - білім беру процесінің циклограммасы

Білім беру ұйымы: «Абай атындағы мектеп-балабақша кешені»КММ
Топ/сынып 0 «А» сынып
Балалардың жасы 5 жастан бастап
Жоспардың құрылу кезеңі: 10-14 сәуір

Күнтәртібі	**Дүйсенбі**	**Сейсенбі**	**Сәрсенбі**	**Бейсенбі**	**Жұма**
Балалардықабылда у	Балалардыкөтеріңкікөңіл-күйменқарсыалу. Балаларүшінжайлыжағдайжасау. Балаларғатәрбиешініңтолықаты - жөнінатапсәлемдесудіүйрету. Баланыңбүгінгікөңілкүйі, оны не қызықтыратынытуралысұрау, баланыжекепікірінбілдіругетарту, бүгінгіауарайытуралыбалалардыңойынбілу				
Ата-аналармен немесе баланың басқа заңды өкілдеріменкеңес,әң гімелесу	**Ата-аналармен әңгіме:** Балалардың тазалығы жөнінде кеңес беру	**Ата-аналармен әңгіме:** Ата-аналарға балаларын ертеңгілік жаттығуға үлгертіп алып келулерін ескерту.	**Ата-аналармен әңгіме:** Балалардың жетістік пен дәрежесі үшін емес, сол қалпында сөзсіз қабылдап жақсы көретініңізді сездіріңіз.	**Ата-аналармен әңгіме:** Ата-аналарға балаларды тамақтарын тауысып жеуге үйретулерін ескерту.	Ата-аналармен әңгіме: Ата-аналарға балаларды тамақтарын тауысып жеуге үйретулерін ескерту
Балалардың дербес әрекеті (аз қимылды ойындар, үстел үсті ойындары, бейнелеу іс- әрекеті, кітаптарды қарау және басқалар)	Үстел үсті ойыны – пазл: «Әсем гүлдер бағы » Балалармен әсем гүлдер туралы әңгімелесу.	Құрылыс ойындары: «Біздің аула гүлдері»	Фотосуреттер қарастыру: «Гүлдер,гүлдер көп гүлдер» Фотосуретте бейнеленген ойын түрлерін атау.	Үстел үсті театры: «Раушан гүлдер» және т.б. тақырыптар бойынша сюжетті картиналар қарастыру.	Сюжеттік ойындар: «Қош иісті гүлдер» еркін сурет салу. Д/ойын: «Менің сүйікті гүлім»
Ертеңгілік жаттығу	Таңғыжаттығукешені № 11				

Ұйымдастырылғанісәрекеткедайындық (бұдан әрі-ҰІӘ)	«Табиғатым тамаша» Табиғатым тамаша, Көз тоймайды қараса. Табиғатты аялап, Жүрейікші жараса.	«Дала қандай тамаша» Дала қандай тамаша, Ақ мамыққа оранған. Ақ дастарқан жайғандай, Көз тоймайды қараса.	«Табиғатқа қамқор боп» Табиғатқа қамқор боп, Байлығын біз қорғайық, Әдепті да,тәртіпті боп, Жақсылығын қолдайық.	«Табиғат...» Табиғат, сен тіршілік тұнып тұрған. Сен күнсің көтерілген күліп қырдан. Сен көлсің, сен ормансың. Сен - бұлбұлсың, Адамға сұлулықты шын ұқтырған!	«Дала қандай тамаша» Дала қандай тамаша, Ақ мамыққа оранған. Ақ дастарқан жайғандай, Көз тоймайды қараса.
Мектепке дейінгі ұйым кестесі бойынша ҰІӘ	**1 - ұйымдастырылғаніс-әрекет**				
	Сөйлеуді дамыту **Міндеті** Өзара байланысты бірізді сюжет құрастыру, сөйлегенде бейнелі сөздерді, эпитеттерді, салыстыруларды қолдану **Мақсаты** Бала бойындағы шешендік қасиетті, сөздік қорларын дамыту. Педагог балаларға сұрақ қою арқылы ертегі мазмұнын пысықтайды. –Ертегіде нелер жайлы айтылған? –Қасқыр мен Түлкі дос болған ба? –Екеуіжолдан не көрді? –ҚасқырТүлкіге не	**Сауат ашу негіздері** **Міндеті:** Төрт дыбысты сөздерге дыбыстық талдау жасауды үйретуді жалғастыру **Мақсаты** дыбыстық талдауды жасауды үйретуді жалғастыру Дидактикалық ойын: «Сөз жарыс» Педагог: Балалар, енді «Сөз жарысын» ұйымдастырайық. Мен бір тақырып айтамын сендер сол тақырыпқа байланысты ғана сөздерді буынға бөлулерің қажет. Мысалы: киімдер, гүлдер, сандар т.б. Кім көп сөз айтып, буынға бөлсе, сол жеңімпаз болады (сөз айтып, буынға бөлген балаға жұлдызша беріліп отырады). Жұлдызшаны санау арқылы	**Сауат ашу негіздері** **Міндеті** Төрт дыбысты сөздерге дыбыстық талдау жасауды үйретуді жалғастыру **Мақсаты** дыбыстық талдауды жасауды үйретуді жалғастыру ... Дидактикалық ойын: Жоғалған дыбыс» – Мен сендерге суреттер көрсетіп бірінші дыбысты айтпай сөз айтамын, сендер жоғалған дыбысты жалғап толық сөзді айтасыңдар да	**Сауат ашу негіздері** **Міндеті**Суреттен іс-әрекетті білдіретін сөздерді анықтап айта білуге, сөздердегі буын санын анықтауды жалғастыру **Мақсаты** дыбыстық талдауды жасауды үйретуді жалғастыру «Сөз ойла» дидактикалық жаттығуы (Әр дұрыс жауапқа педагог балаларға жұлдызша беріп отырады) -ал буынынан басталатын сөздер ойлап айтуымызды	**Көркем әдебиет** **Міндеті:**Өлеңді жатқа, мәнерлеп, интонациямен айту **Мақсаты** әдеби шығармадағы қоғамдық өмір оқиғалары туралы түсінігін қалыптастыру Педагог «Мен ғарышкер боламын» өлеңін екінші рет қайталап оқиды. – Өлеңнің бірінші жолы қалай басталады? Өлеңді эмоциямен 2-3 рет қайталайды, бірге жаттайды. Педагог

	деді? –Сонда Түлкі не дейді? – .	жеңімпаз анықталады. Дидактикалық ойын: «Қағып ал» – Мен сендерге сөздің бірінші дыбысын айқынырақ айтып, допты лақтырамын. Сендер мен айқынырақ айтқан дыбысты қайталап допты өзіме лақтырасыңдар	допты кері бересіңдер. Мысалы:... ерезе (т), ...ілем (і)і, ...аық(б),	сұрапты. Мысалы: алма, алтын, алжапқыш, алға, аласа, ала, алқа, Алжан, алмас, алау, Альбина, ал т.б . -ок буынынан басталатын сөздер ойлап айтуымызды сұрапты.	сөйлемнің басын оқып, балалар жалғастыратын тәсілді қолданады. 3-4 бала өлеңді жатқа айтады. Дәптермен жұмыс: 1 Суретте не бейнеленген?

Үзіліс: Затты лақтыру мен қағып алуға арналған ойындар «Мысықтар мен балалар»

БАЛАНЫҢ ТІЛІН ДАМЫТУҒА АРНАЛҒАН ОЙЫНДАР

Дауыстарын қайтала.
Аң біткенмен алысқан
Ақырады **арыстан:**
А-а-а-а-а-а
Нәзікдауысықозының
Естіледіалыстан:
Мә-ә-ә-ә-ә
Дөңгелетіпаузыңды,
Жіңішкертіпдаусыңды,
Бұзаумындепойла да,
Дауысыноның қайтала:
Мө—ө-ө-ө
(Балақай, жанжануарлардыңдауыстарые сала отырып,
кейдыбыстардыңжуанкейдыбыстардыңжіңішкеайтылатынынаназерсал)
«Қорықпаймынсенен»,-деп,
«Сазайыңды берем»,-деп,
Дірілдетіпқасқырды
Айбатынитасырды:

Ойын: ***«Мысықтар мен балалар»***
Мақсаты: Берілген белгіні дұрыс тыңдай білуге, ойын ойнағанда қауіпсіздік ережелерін сақтай білуге, топпен ойнауды ойнай білуге үйрету.
Ептілікке,алғырлыққа тәрбиелеу.
Ойынның шарты: Балалардың жартысы мысықтар болады, ал жартысы олардың иесі болады. Мысықтар баспалдақта отырады, олардың иелері жүрелерінен алаңның екінші жағында отырады.
Тәрбиеші сүт кімге керек деп сұрағандай болады.Балалар «кис-кис», деп шақырады.Мысықтар жақындаған да балалар алаңның екінші жағына қашып шығады. Ойын 2-3 рет қайталанады.

2 - ұйымдастырылғаніс-әрекет					
	Қоршаған орта **Міндеті:** Қазақстанның тұңғыш ғарышкерлері Тоқтар Әубәкіров, Талғат Мұсабаевті білу, оларды құрметтеу **Мақсаты** Ғарыш, ғарышкер туралы түсініктерін қалыптастыру және мағлұмат беру. Балалардың сөздік қорларын байыту, 12-ші сәуір ғарышкерлер күні туралы түсінік беру, айналаны қоршаған орта жайында білімдерін кеңейту, үлкендердің еңбегін бағалай білуге тәрбиелеу. . Сәуір айында қандай мереке бар, естеріңе түсіріңдерші? - Иә, бұл сәуір айында үлкен мереке бар. Ол – ғарышкерлер күні деп аталады. - Балалар аспаннан нелерді көруге болады? Әңгімемізді бастамас бұрын, мен сендермен мамандықтар жайында әңгімелескім келеді. Балалар, айтыңдаршы, сендер қандай мамандық түрлерін білесіңдер? (балалардың жауабы). Тәрбиеші: - Дұрыс айтасыңдар. Мұғалім, дәрігер, құрылысшы, жүргізуші, өрт сөндіруші, дүкенші, шаштараз тағы басқа көп мамандар бар екен. Әрбір	**Математика негіздері** **Міндеті:** 10 көлеміндегі сандарды тура және кері санауға жаттықтыру. Көрнекілік арқылы 6, 7, 8, 9, 10 сандарының пайда болуымен **Мақсаты** 10 көлемінде тура және кері санау дағдысын қалыптастыру. Педагог балалардывагондарболуғашақырады. Он бала бір-бірінетіркесіп, пойыздыңқозғалысынеліктейді. Балаларға 1-ден 10-ға дейін цифр жазылғанкарточка лартаратылады. Педагог басқабалаларғаваг ондарды 1-ден 10-ға дейін тура жәнекерісанаудыс ұрайды. Вагондармен көрініс ойнатылады.	**Математика негіздері** **Міндеті -** 10 көлеміндегі сандарды салыстыру **Мақсаты:** 10 көлемінде тура және кері санау дағдысын қалыптастыру. **Карточкаменжұмысқа Тақтада (демонстрациялық материал 21-кесте)** **1 -ден 10-ға дейінсандарқатарыретіментұрады. Топтанекібаланышақырады, оларцифрды тез жәнедұрысқояды, тура жәнекерісанайды. Бір бала санаудыбастайды, екіншісіжалғастырадыдегентәсілді пайдаланамыз**	**Математика негіздері** **Міндеті**Саны кем затқа бір зат қосу арқылы теңсіздіктен теңдік немесе саны көп заттан біреуін алып тастау арқылы теңдіктен теңсіздік шығару Мақсаты 10 көлемінде тура және кері санау дағдысын қалыптастыру. ☆ ☆ ☆ ☆ ☆ □ – □ 5 – 1 ○○○○○○ □ – □ 7 – 1 △ △ △ △ □ – □ 4 – 1 Ойынжаттығуы: «Жазбанышеш». Балаларкарточкалардыңкөмегіменүстелдежәнетақтадаматематикалықжазбаларжасайды.	**Қоршаған орта** **Міндеті:**Қазақстан Республикасының Президенті, оның халық үшін атқаратын қызметінің маңыздылығын түсіну. Мақсаты Балаларға Нұрсұлтан Әбішұлы Назарбаевтың Тұңғыш президент екені туралы әңгімелеу, түсіндіру. Жарайсыңдар балалар! Ендеше бүгінгі сабағымызда Еліміздің тұңғыш президенті жайында айтамыз. Тақтаға қараңдаршы, мына суретте кім бейнеленген? Балалар: - Нұрсұлтан Назарбаев! Тәрбиеші: - Дұрыс, Нұрсұлтан Әбішұлы

	мамандық адамзатқа өте қажет екен. Мысалы: дәрігер-адамдарды емдейді, мұғалім-балаларды оқытады, жүргізуші – көліктер жүргізеді, өрт сөндіруші – өрт сөндіреді. Ал бүгін біз сендермен тағы бір маман түрімен танысамыз – бұл ғарышкер - Ғарышкерлер дегеніміз кімдер? - Ғарышкерлер дегеніміз – олар ғарышқа, аспан әлеміне ұшатын адамдар Ойын: «Жұлдызды аспан әлемін құрастыру» Ойын шарты: балалардың алдына аспанд аболатын және жерде болатын денелердің арасынан тек аспанда болатын денелерді табу. Мысалы: гүл жерде, ай аспанда т.б. Үлестірмелі материалмен жұмыс: «Зымыран құрастыру. Әртүрлі геометриялық фигуралардан зымыран құрастыру. Зымыран туралы әңгімелеу. .	Педагог вагондардың бір-бірден туннельге қарай кетіп жатқанын хабарлайды. Сандықсәулебойынша педагог 1-ге азайтуамалынкөрсетеді. 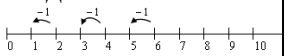 **Сонымен** **10 – 1 = 9** **9 –1 = 8** **8 – 1 = 7** **7 – 1 = 6**			Назарбаев. Ал, балалар ол кім екенін білесіңдер ме? Балалар: Ол біздің президентіміз! - Дұрыс, балалар! Ол Қазақстан Республикасының тұңғыш президенті. Мақсатына жету үшін алдағы, Әубастан-ақ, дұрыс жолды таңдады. Сол азамат Нұрсұлтаның емес пе, Орындаған бабалардың арманын Күн өткен сайын құлпырып, Жайнадың гүлдей Астана, Елорда – менің Астанам, Елорда-менің бас қалам
Үзіліс: Жүгіруге арналған ойындар «Сылдырмақпен сылдырлат»					
Дәстүрлі емес технологиясын пайдалана отырып жасалған балаға арналған саусақ ойындары «Жасыру» саусақ ойыны. **Ойын шарты**: Қатысушылар алақанға қысқа қарындашты салады, жұдырықты жұмады және ашады. Қысқа қарандаш аламыз, жұдырыққа қысып, жасырамыз. Ал енді, келесі қолға жасырамыз.				**Ойын: «Сылдырмақпен сылдырлат »** **Мақсаты:** балаларды ойынның шартын бұзбай ойнауға, белгі бойынша, мәтіннің сөзіне сай қимыл-қозғалыс жасауға дағдыландыру, зейіндерін, байқағыштықтарын, жүгіру дағдыларын дамыту. **Ойынның шарты:** 5-6 балалар аланның бір	

Қарандашты қыса отырып, Алақанды ауыстырамыз. Бұл ойында баланың қол икемділігі, танымдық деңгейі артады. **«Салат» саусақ ойыны.** Сәбізді алып тазалаймыз, (оң қолды жұдырыққа түйіп, сол қолдың алақанына ысқылайды) Үккішпен үгіп майдалаймыз, (екі қолды жұдырыққа түйіп кеудеге ұстап, жоғары-төмен қозғайды) Қанттан сеуіп дәмдейміз, (саусақтардың ұшымен қант себеді) Міне дайын нәр тағам (екі қолын алдына жайып көрсетеді) Дәруменге байыған. (алақанымен іштерін сипалап, тойғандықтарын көрсетеді) 		жағында сызықтың ар жағында тұрады. Қарама-қарсы жақта орындықтарда бір бірінен арақашықтығы бірдей болып сылдырмақтар /бал-ң санына сай/ жатады. «1-2-3, жүгіріңдер»-деген белгі бойынша балалар сылдырмақтарға қарай жүгіреді, жоғарыға көтереді де сылдырлатады. Бірінші жетіп, сылдырлатқан бала жеңіске жетеді. Сол балалар орындарына барады, басқа ойнаушылар қатысады. **Ұсыныс**: Ойынды қиындатуға болады: кедергілерден секіртіп /жіптен, текшелерден, шеңберден өту, т.б./

3 -ұйымдастырылғаніс-әрекет

	Қазақ тілі **Міндеті:** -Ауызекі сөйлеуді қарым-қатынас құралы ретінде дамыту **Мақсаты** мәдениетті, сыпайы сөйлеуге тәрбиелеу. Сюжеттік ойын: «Дүкен» Балалар кезекпен дүкенге келеді. Педагог –	**Қазақ тілі** **Міндеті -** -Ауызекі сөйлеуді қарым-қатынас құралы ретінде дамыту **Мақсаты** азық-түліктің қазақша атауларымен таныстыру**.** **Дидактикалық ойын: «Сиқырлы дорба», ішінде** азық түлік (суреттер нан, сүт, май) бар. Сиқырлы дорбада не	**Сөйлеуді дамыту** **Міндеті: - -Негізгі ойды дұрыс жеткізе білу** **Мақсаты** Ғарышкер мамандығы туралы түсінік беру, тілдерін дамыту. –Ай мен жұлдыздар әлемін ғарышкерлер зерттейді. Сендер қазақтың ғарышкерлерін білесіңдер ме? –Ғарышкер немен ұшады?	**Көркем әдебиет** **Міндеті:** Өлеңді жатқа, мәнерлеп, интонациямен айту **Мақсаты** әдеби шығармадағы қоғамдық өмір оқиғалары туралы түсінігін қалыптастыру Ғарышкер – аспан әлеміне ұшатын адамдар. Ғарышкер ғарышқа зымыранмен ұшады.	**Шығармашылық бейнелеу әрекеті** **Міндеті: - - к**өктем мезгілі жайлы түсініктерін жетілдіру,көргендерін бейнелеу іс-әрекеті арқылы қағаз бетіне түсіре білуге дағдыландыру -- Заттардың ұзын және қысқа, жуан және жіңішке белгілерін көрсете білу, бөліктердің салыстырмалы көлемдерін сақтау

	сатушы. Диалог үлгісі: – Сәлеметсіз бе! – Сәлеметсіз бе! – Кесе беріңізші. – Қандай кесе? – Үлкен, екі жасыл кесе. – Міне, кесе алыңыз. – Рақмет. Сауболыңыз. – Сауболыңыз. Үлгібойыншабалаларкезекпенойнайды	бар? Балалар дорбадан таныс азық түлікті (нан, сүт, май) алады, атайды. – Сиқырлы дорбаны көрейік, тағы не бар екен. Ол үшін дорбамызды сиқырлайық, дорба туралы жақсы сөздер айтыңдар: Дорба әдемі, дорба жақсы. 1, 2, 3, 4, 5 5, 4, 3, 2, 1 Міне, дорба ашылды! Педагог дорбаның екінші түбінен тағамдарды (суреттерді) алып, жаңа сөздермен таныстырады. Мынау – ет. – Мынау не? – Мынау – ет. – Мынау – жұмыртқа. Жұ-мырт-қа. – Мынау не? – Мынау – жұмыртқа. – Жұмыртқа – тағам. – Жұмыртқа – ... (тағам) – Мынау – ірімшік. І-рім-шік. – Мынау не? – Мынау – ірімшік. – Ірімшік дәмді. – Ірімшік дәмді ме?	–Ғарышкер қандай болу қажет? Педагог Ж.Смақовтың «Мен ғарышкер боламын» өлеңін мәнерлеп оқып береді. Аспан, аспан арайлым, Саған жиі қараймын. Сені көзбен шоламын, Мен ғарышкер боламын! Ғарышкер мен де боламын, Боламын десем, боламын. Таудай үлкен талабым, Мен бармақтай баламын. Көктің жүзін барлаймын, Үлкен ғалым боламын, Боламын десем, боламын. (Ж.Смақо**в)** **–**Өлеңдегі бала кім болуды армандайды? – Өзарманынажетедідепойлайсыңдарма? – Арманғажетуүшінжақсыоқып, спортпенайналысукерек. Яғникөпеңбектенгенадамарманынажетеді. –Ал сендеröскендекімболудыармандайсыңдар? –Ол үшінсендеркөпбілімалып, оқуларың керек.	Оны ғарышкеме деп атайды. Олар ғарышқа ұшып барып, аспан әлемін зерттейді. – Кім ғарышкер болғысы келеді? – Қандай ғарышкерлерді білесіңдер? Слайдтан қазақстандық ғарышкерлерді көрсетеді, атайды. – Бүгін біз ақын Жақан Смақовтың «Мен ғарышкер боламын» өлеңімен танысамыз. Өлең – әдеби жанрдың бір түрі екенін естеріне түсіру. Өлең сөз адамның жан тебіренісін әсерлі етіп жеткізеді. Айрықша сезімдерді ұйқас сөздермен суреттейді. Педагог өлеңді оқып, мазмұнын түсіндіреді, жаттатады. Мен ғарышкерболамын Аспан, аспан, арайлым, Сағанжиіқараймын. Сенікөзбеншоламын,	- Қағаздан таныс немесе ойдан әртүрлі бейнелерді, қатпарланып бүктелген қағаздан бірдей бірнеше пішіндерді және екіге бүктелген қағаздан симметриялы пішіндегі заттарды қию - Шығармашылық қиялды дамыту, көрнекілікке сүйене отырып, елестетуі, ойлауы бойынша қолдан бұйымдар жасай білу **Мақсаты-** көктем мезгіілінің суретін салу,мүсіндеу ,жапсыру, құрастыру. **Топтықжұмыс**

		– Ірімшік дәмді. – Ірімшік – тағам. – Ірімшік не? – Ірімшік – тағам. – Мынау – қант. – Мынау не? – Мынау – қант.	–Ал «Оқу – инеменқұдыққазғандай». Педагог мақалдыжаттапалудыұсынады.	Мен ғарышкерболамын !	

Үзіліс: Секіруге арналған ойындар «Көжектер» ойыны.

Дәстүрлі емес технологиясын пайдалана отырып жасалған балаға арналған саусақ ойындары
«Кірпі» жаттығуы
Момақанмын алайда, (үш саусақтарын түйістіріп, кірпінің жүрісін салады)
Тікенім көп абайла, (екі қолының саусақтарын айқастырып, кірпінің тікенектері жасайды).
Кіріп кетсе қолыңа,
Өкпелеме жарайма!
Қолдың саусақтарын дамытуға арналған жаттығу.
Мақсаты : қол саусақтарының күрделі үйлесімді қимылдарын дамыту.
А) Алақанды үстелдің үстіне қоямыз. Балалар бірінші оң, содан кейін сол қолдың саусақтарын бір-бірден көтереді. Осы жаттығуды кері жасап, қайталайды.
Б) Алақандар үстелдің үстінде, балалар кезекпен екі қолдың саусақтарын шынашақтан бастап көтереді.
В) Балалар сұқ және ортаңғы саусақтарымен қаламды немесе қарындашты ұстайды. Осы саусақтарын бүгіп, қайтадан қалпына келтіреді., бұл жерде қаламды үлкен саусақтан төмен түсіп кетпеуін қадағалау керек.
Г) Үстелдің үстінде 10-15 қарындаш немесе есептік таяқшалар жатыр. Оларды бір-бірден алып қолға жинау керек. Содан кейін тура солай қайтадан үстелге қою керек. Екіншіқолменкөмектесугеболмайды.

Ойын: «Көжектер»
Мақсаты: Балалардың денсаулыққа, ойынға деген құштарлықтарын дамыту, балалардың дене қимылдарын , бұлшық еттерін жетілдіру, ойын арқылы көңіл-күйлерін көтеру.Ептілікке, шапшаңдыққа, қызыға ойнауға баулу, ойынға деген қызығушылықтарын, белсенділіктерін арттыру. Балаларды салауатты салтына тәрбиелеу.
Шарты: Балалар шеңбер жасап тұрады. Бір бала "түлкі" болады. Қалғандары көжектер секіріп билеп жүреді. Түлкі сыбдырды естіп көжектерді қуады. Қаша алмай қалған көжектерді түлкі ұстап алады, ойын осылай қайталана береді.

4 -ұйымдастырылғаніс-әрекет

	Дене шынықтыру	**Музыка**	**Дене шынықтыру**	**Дене шынықтыру**	**Музыка**

	Міндеті: - 2–2,5 метр арақашықтықтағы нысанаға құм салынған қапшықты, асықты лақтыру Мақсаты Керілген баудың биіктігіне байланысты денені жинақтап жұмырлаудың түрлі тактикаларын қолдана білуін қалыптастыру «Желпуіш саламыз» Шаңғының ұшын 180□айнала қозғалып, бұрылады. «Тоннель». Алаң бойымен бағандарға байланған бауларды түрлі биіктікте тартып қою. Осы баулардың астымен өткенде биіктігіне байланысты әртүрлі әдісті пайдаланатынын ескеру керек. Балалардың қажетті арақашықтықты, қауіпсіздік ережелерін қатаң сақтауын қадағалау керек	**Міндеті: - Жаңалықты, жақсылықты музыка тілімен сезінуді үйрету** **Мақсаты** : Жаңалықты, жақсылықты музыка тілімен сезінуді үйрету. Музыка тыңдау: «Бұлбұл» (Д. Нұрпейісова) Ән айту: «Қайырлы таң» (Е. Өміров) «Наурыз тойы» (Т. Мұратов) Музыкалық-ырғақтық қимылдар: «Жеңіл би» (Т. Ломова) Билер: «Қоян биі» (В. Питерцев) Ойындар, хороводтар: «Төлдер» (Д. Ботбаев) Музыкалық аспапта ойнау: «Латыш полькасы» (М. Раухвергер)	**Міндеті**:. Допты екі қолымен бір-біріне (арақашықтығы 1,5–2 метр) басынан асыра лақтыру Мақсаты - 40-30-20 см биіктіктегі арқандардың астынан өту, 20-30 см биіктіктегі арқанның үстінен секіріп өтудегі жоғары нәтижеге жету үшін ең тиімді жолдарын таңдай білуге үйрету. Балалар залда бытырап жүреді. Бастаушының нұсқауларын бұлжытпай орындайды. Егер «жер» - десе қолдарын төмен түсіреді, егер «су» - десе қолдарын алға созып, суда малтаған сыңай көрсетеді, «ауа» - десе құстай ұшып бара жатқандай болады, «от» десе қолдарын созып, алға, артқа айналдыра бастайды.	**Міндеті**: - Допты екі қолымен заттардың арасымен (арақашықтығы 4 метр) жүргізу Мақсаты 40-30-20 см биіктіктегі арқандардың астынан өту, 20-30 см биіктіктегі арқанның үстінен секіріп өтудегі жоғары нәтижеге жету үшін ең тиімді жолдарын таңдай білуге үйрету. 40-30-20 см биіктіктегі арқанның астынан өту. Кедергінің биіктігіне қарай одан өту тәсілі таңдалады. Кедергінің биіктігіне қарай одан өту тәсілін таңдай отырып, барлық білім-біліктерін қолдануға тырысады. Арқанды іліп кетпес үшін өз қимылын қадағалап, мүмкіндігінше жұмырланады. (3 рет).	**Міндеті -- Музыкалық дыбысталуының сипаттамасына сүйене отырып, бейненің мазмұнын элементтерімен байланыстыру** **Мақсаты**Жаңалықты, жақсылықты музыка тілімен сезінуді үйрету.. Музыка тыңдау: «Бұлбұл» (Д. Нұрпейісова) Ән айту: «Қайырлы таң» (Е. Өміров) «Наурыз тойы» (Т. Мұратов) Музыкалық-ырғақтық қимылдар: «Жеңіл би» (Т. Ломова) Билер: «Қоян биі» (В. Питерцев) Ойындар, хороводтар: «Төлдер» (Д. Ботбаев) Музыкалық аспапта ойнау: «Латыш полькасы» (М.

					Раухвергер)
Серуенгедайындық	Киімдердіреттіліктісақтапдұрыскиінугеүйрету.	Киімдердіреттіліктісақтапдұрыскиінугеүйрету.	Киімдердіреттіліктісақтапдұрыскиінугеүйрету.	Киімдердіреттіліктісақтапдұрыскиінугеүйрету.	Киімдердіреттілікті сақтапдұрыскиінугеүйрету.
Серуен	**Сәуір** **Серуен-Бақылау №8** **Бақылау**: **Топырақты бақылау** ***Мақсаты:*** *торф топырағының қыртысымен таныстыру .* ***Бақылау барысы*** Біздің айналамызда шалшық көп. Ал, шалшықтар торфқа (шымтезек) бай болады. Торф-бұл әрі тыңайтқыш, әрі отын.ол қатты қызған кезде тез тұтанады. Торф дымқыл, жабысқақ, көктемде ылғал кезінде ол ауыр. Ол суды нашар өткізеді, егер ылғал торф үстімен өтсең, ол аяққиіміңе жабысып қалады. Сондықтан да бұндай соқпақпен (жолмен(жүрмеген дұрыс. Торфты атызға (жүйек) және ағаш түптеріне тыңайтқыш ретінде қосады.. **Зерттеу жұмысы** Торфтың құрғақ және ылғал кесектерін салыстыру. Құммен торфты салыстыру; Жер қыртысы қай жерде тез кебеді. **Еңбек** Ағаш түптері мен атызға торф тасу. *Мақсаты: торфтың пайдалы қасиеттері туралы білімдерін тиянақтау.*	**Сәуір** **Серуен-Бақылау №9** **Бақылау:Сутоғанды бақылау** ***Мақсаты****: мұздың қасиеттері туралы білімдерін тиянақтау.* ***Бақылау барысы*** Күн өткен сайын көктем қысты ысырып, өз жылуын алып келуде. Көктемнің ең бірінші жеңісі-жерді жібітеді. Алдымен қары еріген алаңқайлар пайда болады, өгей шөптер өсіп шығады. ал, екінші жеңісі-өзен-көлдердің ери бастауы. Жердегі, қар үйінділеріндегі қарлар еріп, сай-саланы қуалап, өзенге барып құяды. Өзен сулары көтеріліп, мұзды жарады. Жарылған мұздар ағыспен бір-біріне соқтығады. Мұздар жарылып, өзендер арнасынан асқан кезде ауа температурасы кенет төмендейді. Ал, сутоғандардағы мұздар ұзақ уақыт тұрады. Себебі онда ағыс жоқ, су қозғалмайды. Бұл жерде мұздар жарылмайды, біртіндеп ериді. **Зерттеу жұмысы.** Сутоғандағы мұздың қалыңдығын мұз өлшегіш	**Сәуір** **Серуен-Бақылау №10** **Бақылау: Желді бақылау** ***Мақсаты:*** *- жел туралы түсініктерін бекіту;* *- жел түрлерін есте сақтау.* ***Бақылау барысы*** Тәрбиеші балаларға жұмбақ жасырады: Ағаштарды шайқайды, Көзге көрінбейді. Шарлағанда сай-сайды, Бір сәт ерінбейді. (жел) Тәрбиеші балаларға айналаны бақылауға, ағаш бұтақтары қалай шайқалып тұрғанын байқауға ұсынады. Сұрақтар қояды: ♦ Желдің қандай түрлері болады? ♦ Жел неге соғады? Атмосферада ауа әртүрлі қызады: жылы ауа жеңіл болады, сондықтан жоғары көтеріледі, ал, суық ауа ауыр болады, ол төмен тартылады. Осыдан ауада қозғалыс пайда болады. Желдің күші жылы және суық ауаның температурасының айырмашылығына байланысты. Ауа массасы барынша тез қозғалған сайын, желдің күші де соншалықты қатты болады. Желдің бағытын анықтаумен айналысатын адамдарды метеорологтар және синоптиктер деп атайды. ♦Барынша қатты желдердің атын ата? *(дауыл, құйын, бұрқасын, боран.)* ♦ Әлсіз желді қалай атайды?(«самал	**Сәуір** **Серуен-Бақылау №11** **Бақылау: Тастарды бақылау** ***Мақсаты****: тастардың әртүрлілігімен және олардың қасиеттерімен таныстыру.* ***Бақылау барысы*** Балабақша ауласындағы ойын алаңындағы бір ағаштың түбіне әртүрлі тастар салынған қапшықты тығу. Қапшық тығылған ағашты суреттеп айту. Қапшық табылғаннан кейін балалармен әңгіме өткізу. Тастар әртүрлі болады. Оларды жәй тас деп айтуға болмайды, себебі әр тастың өз ерекшелігі болады. Кейбір тастар бағалы, ал жәй тастардың да пайдасы өте көп. Сұрақтар: *Тастардың қандай түрлерін білесіңдер? *Асыл тастарды не үшін пайдаланады? *Жәй тастарды қай жерде, не үшін пайдаланады? *Гранит, мрамор тастарды көрген жерлерің бар ма, оларды не үшін пайдаланады? Тәрбиеші балалар жауабын толықтырып, түсіндіреді. *Балабақша ауласында, ғимарат құрлысында тастар	**Сәуір** **Серуен-Бақылау №12** **Бақылау: Ұшып келген құстарды бақылау** ***Мақсаты****: көктем құстары жайлы білімдерін бекіту. Құстарға деген қамқорлыққа тәрбиелеу.* ***Бақылау барысы*** ***Көркем сөз «Ұя»*** ***Қ.Баянбаев*** Ұяжасап тақтайдан, Талға апарып байладым. Жыл құсының шаттанған, Күттім қашан сайрауын. Сол ұяны талдағы, Қараторғай мекендеп, Күні бойы сайрады, Жылы пәтер екен деп. Балаларға сұрақтар: *Балалар сендер қандай құстарды білесіңдер? *Жыл құстары деп неге айтамыз? *Құстар неге жылы жаққа ұшып кетеді? *Құстар туған жеріне қай уақытта ұшып келеді? *Ауламызға ұшып келген құстарға қандай қамқорлық жасау керек деп ойлайсыңдар? **Дидактикалық тапсырма:** Құстарды топқа бөл.

		құралмен өлшеу. Тоған бетіндегі мұздың еруін бақылау **Еңбек** Ауланы қоқыстан, сынған бұталардан тазалау. *Мақсаты: үлкендерге көмектесуге деген ынталарын тәрбиелеу.*	жел» деп атайды) ♦Желдің ізін көруге болады ма? **Зерттеу жұмысы** Компас арқылы желдің бағытын анықтау. Флюгердің көмегімен желдің күшін анықтау. **Еңбек** Гүл өсіретін (клумба) алаңды дайындау *Мақсаты: бірлесе жұмыс істей білу дағдыларын бекіту, жұмысты бар ынтасымен орындау.*	бар ма? **Зерттеу жұмысы** Балабақша ауласынан түсі, көлемі әртүрлі тастарды тауып, жинау. **Еңбек** Ұжымдық жұмыс, балабақша аумағын тазалау. *Мақсаты:ұжыммен бірлесе жұмыс істеуге,бастаған істі аяқтауға, біткен іске қуануға тәрбиелеу.*	Мақсаты: құстар суреттерін қыстап қалатын құстар және жыл құстары тобына бөліп, ұяларға орналастыру. **Еңбек:** Гүл егетін орынды тазалап, гүл отырғызуға дайындау. *Мақсаты: бірлесе жұмыс істеуге деген құпшыныстарын арттыру.*
Серуеннен оралу	Балалардың ұйымшылдықпен топқа оралуы киімдерін шешіп шкафтарына орналастыру	Балалардың ұйымшылдықпен топқа оралуы киімдерін шешіп шкафтарына орналастыру	Балалардың ұйымшылдықпен топқа оралуы киімдерін шешіп шкафтарына орналастыру	Балалардың ұйымшылдықпен топқа оралуы киімдерін шешіп шкафтарына орналастыру	Балалардың ұйымшылдықпен топқа оралуы киімдерін шешіп шкафтарына орналастыру
Балалармен жекежұмыс	**Жеке баламен жұмыс:** Сөйлеуді дамытудан **Мақсаты:** тілдің грамматикалық құрылымы бойынша қарапайым сұрақтарға жауап беруге үйрету.	**Жаттығуы:** «Дұрыс, бұрыс» **Мақсаты:** Тәрбиеші . сөйлемдер айтады. Балалар дұрыс болса «дұрыс» деп, дұрыс емес болса «дұрыс емес» деп жауап береді.	**Музыкалық -ырғақтық жаттығулар**. Биік музыкалық сүйемелдеуге сәйкес түрлі қарқынды таныс дене жаттығуларын орындату.	**ойын:**Көктем мезгілі туралы әңгімелесу. **Мақсаты:** Қарапайым сұрақтарға жауап береді.	**Жеке баламен жұмыс:** Сөйлеуді дамытудан Дәрумендер сөзін дұрыс айтуға үйрету.
Балалардың дербес әрекеті (аз қимылды, үстел үсті ойындары, бейнелеу	Қимылды ойын «Аққу-қаздар». Мақсаты: берілген кеңістікте белгі бойынша	Қимылды ойын «Қасқыр қақпан» Мақсаты: — белгі бойынша әрекет	**Қимылды ойын «Кім жылдам?».** **Мақсаты: жүкіруге жаттықтыру, жылдамдықтарын**	Қимылды ойын. «Бәйге». Мақсаты: нысанаға тез жетуге деген құлшыныстарын,	**Қимылды ойын: «Ұшты ұшты».** **Мақсаты: зейіндерін дамыту,**

әрекеті, кітап- тардықараужәнебасқалар)	қашқандарды қуып жету, ойын шартын сақтау. Жаттығу ойыны Секіргіш жіппен жаттығу ойындары. Мақсаты: секіргіш жіпті алға, кері айналдыра отырып секіруге үйрету. Мақал-мәтел: Жері байдың-елі бай. Қара жерге де, мқорлық керек.	етуге үйрету; — ойын шартын сақтап ойнауға баулу; Жаттығу ойыны Ұзындыққа секіру. Мақсаты: ұзындыққа секіруге жаттықтыру.	**дамыту.** **Жаттығу ойыны Бір-біріне доп лақтыру.** **Мақсаты: қозғалыс координацияларын дамыту.** **Халық болжамы.** **Өрмекші бұрышқа тығылса, жел болады.**	жеңіске деген құштарлықтарын арттыру. Жаттығу ойыны. Қозғалыстарын дамыту Мақсаты: секіргіш жіппен секіруге жаттықтыру.	**байқампаздыққа, тез ойлап, тез шешім қабылдауға үйрету.** **Жеке жұмыс Жаңылтпаштар жаттау:** **Үйір, үйір үйректі,** **Қаз маңғаз,** **Үйірге кім үйретті?** **Маңғаз қаз.** **Үйір, үйір үйректі**
Балалардыңүйгекақайтуы	***Ата –аналарға кеңес*** Егер Сіздің балаңыз көпшіл, өз-жақындарыңыз бен бірге бөтен адамдарды жатырқамаса, ойын кезінде өздігімен ойнай білсе, мінезі ашық,	***Ата –аналарға кеңес*** Егер Сіздің балаңыз көпшіл, өз-жақындарыңыз бен бірге бөтен адамдарды жатырқамаса, ойын кезінде өздігімен ойнай білсе, мінезі ашық,	***Ата –аналарға кеңес*** - үйдегі жағдайда баланың өзіне - өзі қызмет етудің алғы шарттарына үйрете беріңіз: жуыну, қолын сүрту, шешіну, өз бетімен тамақтану, тамақ ішкенде қасықты пайдалану, горшокқа сұрану.	***Ата –аналарға кеңес*** Егер Сіздің балаңыз көпшіл, өз-жақындарыңыз бен бірге бөтен адамдарды жатырқамаса, ойын кезінде өздігімен ойнай білсе, мінезі ашық	***Ата –аналарға кеңес*** - баламен жағымды эмоционалдық жағдайлар жасау қажет, ол көбіне ата – ана жағынан болуы қажет, мектеп туралы,.

Тәрбиелеу - білім беру процесінің циклограммасы

Білім беру ұйымы: «Абай атындағы мектеп-балабақша кешені»КММ
Топ/сынып 0 «А» сынып
Балалардың жасы 5 жастан бастап
Жоспардың құрылу кезеңі: 17-21 сәуір

Күн тәртібі	**Дүйсенбі**	**Сейсенбі**	**Сәрсенбі**	**Бейсенбі**	**Жұма**
Балалардықабылдау	Балалардыкөтеріңкікөңіл-күйменқарсыалу. Балаларүшінжайлыжағдайжасау. Балаларғатәрбиешініңтолықаты - жөнінатапсәлемдесудіүйрету. Баланыңбүгінгікөңілкүйі, оны не қызықтыратынытуралысұрау, баланыжекепікірінбілдіругетарту, бүгінгіауарайытуралыбалалардыңойынбілу				
Ата-аналармен немесе баланың басқа заңды өкілдерімен кеңес , әңгімелесу	Ата-аналармен әңгіме: Балалардың тазалығы жөнінде кеңес беру	Ата-аналармен әңгіме: Ата-аналарға балаларын ертеңгілік жаттығуға үлгертіп алып келулерін ескерту.	Ата-аналармен әңгіме: Балалардың жетістік пен дәрежесі үшін емес,	Ата-аналармен әңгіме: Ата-аналарға балаларды тамақтарын тауысып жеуге үйретулерін ескерту.	Ата-аналармен әңгіме: Ата-аналарға балаларды тамақтарын тауысып жеуге үйретулерін ескерту
Балалардың дербес әрекеті (аз қимылды ойындар, үстел үсті ойындары, бейнелеу іс- әрекеті, кітаптарды қарау және басқалар)	**Үстел үсті, саусақ және т.б. ойындар. «Суреттерді орналастыр» Ойынның мақсаты**: заттарды топтастыруға жаттықтыру, өз бетінше тапсырманы орындауға дағдыландыру, ойлау қабілетін дамыту.	**Құрылыс ойындары**: «Еңбек құралдары», «Наубайхана құрастырамыз».	**Фотосуреттер қарастыру**: «Бидай мен қаңбақ» Фотосуретте бейнеленген ертегі желісі бойыншасурет арқылы орналастыру. «Бидай мен қаңбақ» суреті бойынша, әңгіме құрастырып айтып беруге үйрету.	«Біз дәнбіз» дикан жерге дән екті (дән сепкен қимылды көрсетеді)Сіркіреп, жаңбыр жауды (қолдарын шапалақтайды) Жер бетіне көгеріп, бидай шықты (қолдарын жоғары көтереді)Жайлап самал жел есті (қолдарын ырғайды)	**Үстел үсті ойыны – пазл: «Бидай»** Комбайынмен бидайды, Былай, былай жинайды. Қаптап ұшқан торғайдан, Оны қалай қорғайды? Қаптап ұшқан торғайдан,
Ертеңгілік жаттығу	Таңғы жаттығу кешені №12				

Ұйымдастырылғанісәрекеткедайындық (бұдан әрі-ҰІӘ)	«Бидай» Комбайынмен бидайды, Былай, былай жинайды. Қаптап ұшқан торғайдан, Оны қалай қорғайды? Қаптап ұшқан торғайдан, Оны былай қорғайды. Кіш, кіш, кіш... Қорғап қалған бидайды, Қамбаға әкеп жинайды.	«Ақ тілек» Адал жақсы ниетпен Бар адамға бақ тілеп. Жарып шыққан жүректен, Сөздің бәрі – Ақ тілек!	«Нанға біз тоямыз» Көктемде жерді жыртамыз, Тегістейміз тырмалап. Дәндерді оған егеміз, Жайқалып көктеп шықсын деп. Күз болғанда орамыз, Нанға біздер тоямыз.	«Көктем қандай тамаша!» Көркемдеген жер-көкті, Көктем қандай тамаша! Жерге әкеліп төсепті Алуан гүлді алаша.	«Көлбең, көлбең, көлеңкем» Көлбең, көлбең, көлеңкем, Көлбеңдеген көлеңкем. Тасып піскен бидайды. Айтшы қалай жинайды? Комбайынмен бидайды, Былай, былай жинайды.
Мектепке дейінгі ұйым кестесі бойынша ҰІӘ	**1 - ұйымдастырылғаніс-әрекет**				
	Сөйлеуді дамыту **Міндеті** Монологты байланыстырып құра білу, әңгімені бірізді айту **Мақсаты** Ғарышкер мамандығы туралы түсінік беру, тілдерін дамыту Ғ» дыбысын буын ішінде келтіріп қайталату: Ға-ға-ға – жаға. Ғи-ғи-ғи – Сағи. Ғу-ғу-ғу – бұғу. Ғы-ғы-ғы – бұғы. «Ғ» дыбысын сөз ішінде келтіріп қайталату: Ғалым – қолғап. Тоғай – шаңғы. Сағыз – торғай. Сағат – қағаз. «Қ» – «Ғ» дыбыстарын	**Сауат ашу негіздері** **Міндеті:** Сөйлем туралы бастапқы түсініктерді қалыптастыру **Мақсаты өткен тақырыптарды пысықтау** Дидактикалық ойын: «Орамал тастамақ». Педагог дыбысты айтып, бір баланың үстеліне орамал тастайды. Бала сол дыбысқа сөз	**Сауат ашу негіздері** **Міндеті** Сөйлем туралы бастапқы түсініктерді қалыптастыру **Мақсаты алдыңғы оқу қызметтерінде алған білімдерін пысықтау** Дидактикалық ойын: «Эстафета». Педагог сөйлемді айтады, оны қайталайды, сөйтіп бірінші баланың алдына текше немесе кішкене зат	**Сауат ашу негіздері** **Міндеті**Сөйлем құрау, дауысты дыбыстардың түрлерін анықтай отырып, буынға бөлу дағдыларын жетілдіру **Мақсаты алдыңғы оқу қызметтерінде алған білімдерін пысықтау** Ойын: «Сөздер тізбегі»(доппен) Педагог балаға допты беріп сөз айтады. Бала айтылған сөздің соңғы дыбысына сөз айтып, допты әрі қарай береді. Сөзді айтқанда бастапқы және соңғы	**Көркем әдебиет** **Міндеті:** Диалогтік сөйлеуді дамыту, кейіпкерлерге және олардың әрекеттеріне өз көзқарасын білдіру **Мақсаты** әдеби кейіпкерді адамгершілік ережелері тұрғысынан бағалауға дағдыландыру Суретке қарап, әңгімеле. Суреттегі төлдердің көңіл күйі қандай? Көжекті қандай төлдер құттықтады?

	тақпақ, жұмбақ, жаңылтпаш ішінде бекіту Дидактикалық ойын: «Мамандықты анықта». Шарты: суреттер бойынша мамандық түрлерін анықтап айтады	ойлап тауып, қайта педагогке лақтыруы керек.	қояды, ол дереу бірінші сөзді айтады. Педагог келесі балаға текше бергенде, ол екінші сөзді айтуы керек **...**	дыбысты анық айту қажет. Сөздер тізбегін айту барысында нені анық айтып, нені мұқият тыңдадыңдар? (Дыбысты)	2. Ұйқасын тап. Дамыл таппай бір мезет, Жортумен жүр ақ ... . (көжек) 3.

Үзіліс: Кеңістікті бағдарлауға арналған ойындар «Көршілеріңді ата»

Саусақ гимнастика жаттығулары: 1.Шынжыр. Оң және сол қолдағы басбармақпен баланүйрек саусақтары түйісіп, жүзіктер секілді айқасып, шынжыр жасайды. 2. Піл: оң қол алақаны жайылып тұрады. Сол қол саусақтары бас бармақ пен кішкене бөбек артқы аяғы болса, баланүйрек саусақ пен шылдыр шүмек саусақ алдыңғы аяқтар, ал ортаңғы саусақ пілдің тұмсығы. 3. Доп: алақандар бір-бірімен жабысады. (доп пішінін жасайды). 4. Гүл: қолдар, саусақтар жоғары қарайды. Алақандар айшанақпен қосыла түптері өзара жанасады. Саусақтар ашылады. Осы жаттығуларды орындай отырып, мына өлең жолдарын айтады. Саусақтар шынжыр болады, Үзілмейді тартсаң да, Ал, піл келіп шынжырды, Үзіп кетті басқанда. Тұмсығымен доп іздеп, Ойнағысы келіп тұр. Достық үшін пілге мен, Гүл сыйлағым келіп тұр.	  	***Ойын: «*Көршілеріңді ата*»*** **Мақсаты:** кеңістікті бағдарлауға дағдыландыру, сөздік қорларын молайту. **Жасы:** 5-6 жас аралығы **Қажетті заттар:** түрлі суреттер салынған қағаз беті. **Ойын барысы:** бұл үшін әр түрлі суреттер салынған қағаз беті пайдаланылады. **1 нұсқа:** педагог баладан қандай да бір затты атап, оның оң жағында, сал жағында, үстінде, астында не барын атауын сұрайды. **2 нұсқа:** педагог баладан қағаздың оң жақ жоғары бұрышында ненің суреті барын, беттің ортасында ненің суреті бары, т.с.с. сұрайды.

2 - ұйымдастырылғаніс-әрекет

	Қоршаған орта **Міндеті:** Туған өлке, ел, Отан оның маңызы туралы білімдерін кеңейту **Мақсаты Қазақстан**	**Математика негіздері** **Міндеті:** Кеңістік туралы түсініктерді бекіту: заттарды кеңістікте	**Математика негіздері** **Міндеті** Қозғалыс бағыттары: сол жақтан оң жаққа, оң жақтан сол жаққа,	**Математика негіздері** **Міндеті** Қозғалыс бағыттары: сол жақтан оң жаққа, оң жақтан сол жаққа,	**Қоршаған орта** **Міндеті: -**Ауыл мен қала өмірінің ерекшеліктері туралы ұғымдарын байыту **Мақсаты**алалардың

	– менің туған өлкем» **Мақсаты:** балаларды туған өлкесі Қазақстанның табиғатының сұлулығымен таныстыру. Туған жердің көрінісін қағазға түсіре білуге үйрету, өз еліне деген сүйіспеншілік пен патриоттыққа тәрбиелеу. Суретшінің бере білген көңіл - күйді сезіну қабілеттілігін қалыптастыру, табиғаттың әрбір құбылысы өзінше тамаша екендігін сезіну.	орналастыру (сол жақта, оң жақта, жоғарыда, төменде); **Мақсаты** кеңістіктік қарым-қатынастарды орнату білігін қалыптастыру **«Қайда барасың, нені табасың?» атты** дидактикалық ойынды ұсынады. Ойын мақсаты: ойын балаларды негізгі кеңістіктік бағыттарды (алға, артқа, оң жақ, сол жақ) анықтау және сөзбен айтуға, заттың кеңістікте орналасуын белгілеу үшін әртүрлі кеңістіктік Ойын 3-4 рет қайталанады. Бала бағытты ауызша атайды және жасырылған ойыншықты іздейді. Ойын жағдаятына тартылады. Термин сөздерді атайды, заттарды табады. Балаларойынғақызығушылықтанытады	жоғарыдан төменге, алға, артқа **Мақсаты:** кеңістіктік қарым-қатынастарды орнату білігін қалыптастыру **Топтық жұмыс.** Балаларды топқа бөлу үшін педагог санамақ ұсынады. Топтардың әрқайсысына әртүрлі заттар (кестеге ұқсас) бейнеленген жұмыс парақтары таратылады. Педагог ойын жағдаятын ұйымдастырады (ойыншықтарды табуға көмектеседі). 	жоғарыдан төменге, алға, артқа **Мақсаты** кеңістіктік қарым-қатынастарды орнату білігін қалыптастыру «Үстінде», «астында», ұғымдарын бекітуге педагог 4-тапсырманы орындауды ұсынады. Тапсырманы орындау алдында, практикалық жұмыс жасауға болады. Мысалы, қағаздан жапырақтар мен гүлдерді қиып, оларды бір-бірінің үстіне қояды.	туған жерін сүюге тәрбиелеу, қоршаған ортаға және отанға деген сүйіспеншіліктерін арттыру. . Балалар сендер саяхатқа шыққанды ұнатасыңдарма? Мен сендерге сұрақ қоямын сендер жауабын айтыңдар. - Біздің мемлекетіміз қалай аталады? - Елордамыз қай қала? Дұрыс айтасыңдар балалар біз бүгін осы Астана қаласына саяхатқа барамыз. - Астана қаласына қандай көлікпен барғанды ұнатасыңдар? Олай болса балалар көзімізді жұмып, екі қолымызды жайып, өзімізді ұшақта отырғандай сезінейік. Әуен қойылады. Астана арман қала Бағы бір жанған қала Тұрады ол жап-жас болып Мен үлкен болғанда да. Ал балалар көздерімізді ашамыз міне арман қала Астанаға да келіп жеттік.

Үзіліс: Қимылды ойындар «Әуедегі атыс»			
ПСИХОЛОГИЯЛЫҚ ОЙЫНДАР Мен қандайадаммын ? Мақсаты: Топтажұмысжүргізуүшінжағымды ахуалорнату, қарым - қатынастыңбелсендістилінжәнекер ібайланыснемесеалутәсілдерінмеңг еру; Әр қатысушы өзінің жағымды , жағымсыз қасиеттерін айтады . Сол бойынша қорытынды жүргізіледі .		Ойын: «Әуедегі атыс» қимылды ойыны Мақсаты: Топпен қарым-қатынасты нығайту, тез қимылдау. Ойынның шарты: Бұл сайыста оқушыларды екі топқа тең бөлесіз. 1-топқа бірыңғай қызыл түс (өз қалауыңыз бойынша да таңдауға болады), 2-топқа жасыл түсті үрленген шар беріп, екі команданың арасын түзу сызық етіп бормен сызып қоясыз. Музыка ырғағымен екі команда өз шарларын қарсылас команда жаққа лақтыру керек. Қай топ жылдам сол жеңіске жетеді.

3 -ұйымдастырылғаніс-әрекет

	Қазақ тілі **Міндеті:** - Азық-түлік өндірудегі тұрмыстық кәсібімен жабдықтау **Мақсаты** тақпақты зейін қойып тыңдауға, оның ішінен таныс сөздерді табуға жаттықтыру **Ойын «Асханада».** Педагог асхана туралы түсініктеме береді: Асханада	**Қазақ тілі** **Міндеті** - Туыстық қарым-қатынасты («бауыр», «немере», «шөбере», «ағайын», «туысқан», «жеті ата») білдіретін сөздерді үйрету **Мақсаты** ұлттық тағам түрлерімен таныстыру Балалар, әже бізге мына қоржынды беріп жіберіпті. Онда не бар екен?	**Сөйлеуді дамыту** **Міндеті: -** Түбірлес сөздерді жасау және қолдана білу **Мақсаты** Балаларға жайлау өлеңінің мазмұнын түсіндіру –Қандай үй жануарларын білесіңдер? –Оларды неге үй жануарлары деп атаймыз? –Үй жануарларының адамдарға пайдасы бар ма? –Ал осы жануарлардың төлдерін қалай	**Көркем әдебиет** **Міндеті:** Диалогтік сөйлеуді дамыту, кейіпкерлерге және олардың әрекеттеріне өз көзқарасын білдіру **Мақсаты** әдеби кейіпкерді адамгершілік ережелері тұрғысынан бағалауға дағдыландыру Педагог балаларға жұмбақ жасырады. Көлеңкесінен қорқып, безектейді, Ал оның баласын көжек дейді. Ол не? (Қоян) – Балалар, көжек деген не? (Қоянның төлі) – Көжек қандай болады?	**Шығармашылық бейнелеу әрекеті** **Міндеті:** - Қазақ халқының сәндік өнері бойынша сурет салу, көлемді пішіндерді безендеруге үйрету - Заттардың ұзын және қысқа, жуан және жіңішке белгілерін көрсете білу, бөліктердің салыстырмалы көлемдерін сақтау -- ойдан әртүрлі бейнелерді, қатпарланып бүктелген қағаздан бірдей бірнеше пішіндерді және екіге бүктелген қағаздан симметриялы пішіндегі заттарды қию - Шығармашылық қиялды дамыту, көрнекілікке сүйене отырып, елестетуі, ойлауы

	аспаз жұмыс істейді. Аспаз тамақ пісіреді. Асханада адамдар тамақ ішеді. Балалар кезекпен аспаз болады. Балалар тағамға (өздеріне таныс күнделікті тағамдар) тапсырыс береді. Аспаз ол тағамға қажетті азық түлікті таңдап алып атайды.	Дидактикалық ойын:«Ғажайып қоржын». Суреттермен жұмыс. Жаңа сөздермен таныстыру. Мынау – бауырсақ. – Мынау не? – Мынау – бауырсақ (балалар жеке, хормен, жай, жылдам айтады). – Бауырсақтың дәмі қандай? Сақ-сақ – дәмді бауырсақ. Сақ-сақ – жеймін бауырсақ Мынау – құрт. Құ-ұ-ұрт, құрт. .	атаймыз? – Төлдереңалғашындан еменқоректенеді? –Иә, дұрысайтасыңдар, өзенелерініңсүтіменқоректенеді –Осы төрттүлікмалдыңбәрі жаздажайлаудаболады. – Үйжануарларыжазда қайдаболады? –Дұрысайтасыңдар, жайлау – малғажайлымекен. Жаздыңкүніжайлауда, Қандайжақсыойнауға.	(Көжек кішкентай, жүні жұп-жұмсақ, сүйкімді болады) – Бүгін Ботан Қошымовтың «Аққөжектің достары» ертегісімен танысамыз. Ертегі – әдеби жанрдың бір түрі екенін түсіндіру. Ертегіні ойдан, қиялдан шығарады. Педагог ертегіні оқып, мазмұнын ашады Ертегі мазмұны бойынша сұрақтар: – Ертегі ұнады ма? – Ертегі не туралы? – Ертегі қалай аталады? – Авторы кім? – Аққөжекті туған күнімен нелер құттықтап келді? – Аққөжектің көңіл күйі қандай болды?	бойынша қолдан бұйымдар жасай білу **Мақсаты**-сырмақтың суретін салуүмүсіндеу,жапсыру,құрастыру **Топтық жұмыс**
Үзіліс: Аз қимылды ойындар «Жалауша»					
« Өкпені еріту » жаттығуы Тып- тыныш денеңізді бос ұстап отырыңыз .Өзіңізді қаракөлеңкеде театрда отырмын деп есептеңіз Алдыңыздағы шағын сахнаға (ең жек көретін, көргіңіз келмейтін) сіз кешіруге тиісті адамды қойыңыз. Мейлі ол сізді қазір ренжітсін , бұрын ренжітсін ,қазір өмірде бар болсын , әлде өмірден өтіп кетті ме , оған мән бермеңіз .Көз алдыңызға елестеткенде оның жағдайы жақсы , жүзіне күлкі үйірілген жағдайда болуы керек . Оны		**Ойын: «Жалауша»** **Ойынның мақсаты:** жарысып тез жүгіруге,қарсыласынан бұрын жалаушаны алуға жаттықтыру. Керекті құралдар: ысқырық,жалауша,бор,таяқша. **Мазмұны.** Сыныптағы балалар санау арқылы екі командаға бөлінеді.Олар ойын алаңының екі шетінде қарама-қарсы сап түзеп тұрады.Ойыншылардың дәл ортасынан диаметрі 1 метрлік шеңбер сызылады.Шеңбердің ортасына жалауша тігіледі.Жалаушаның қасында қолына ысқырық ұстаған ойын	

бақытты деп біліңіз . Бірнеше минут оның жүзін анық көз алдыңызда ұстап тұрыңыз . Сонан соң барып ол бейнемен қоштасыңыз . Сіз кешірген адам кетісімен сіз өзіңізді сахнаға қойыңыз. Өзіңізді де тек жақсы жағдайда елестетіңіз . Бақытты , күлкі үйірілген жүзбен тұрыңыз . Бұләлемдегіжақсылықбарлығыңызға да теңжететінінұғыңыз .		жүргізуші тұрады. Ойынның басталуына белгі берілгеннен кейін әр командадағы бірінші тұрған ойыншылар тез жүгіріп келіп, жалаушаны алдымен алуға тырысады.Егер ала алса, ол ойыншы команда есебіне ыр ұпай қосады. Ал шеңберге екі бала да қатар келсе, олар өте сақ болулары керек, өйткені қай ойыншыға қарсыласының қолы бұрын тисе, оның жалаушаны алуға қақысы жоқ. Ойын осылай бірнеше рет жүріп,жеңіске жеткен команда анықталады. **Ойынның ережесі.** 1.Ойыншылар тұрған қатарларынан бір мезетте шығуын мұқият қадағалау қажет. 2. Шеңбердің сызығын басуға болмайды. 3. Шеңбер ішінен алған жалаушаны ойын жүргізушіге беріп, ойыншылар қайтадан тұрған орындарына жүгіріп кетеді.

4 -ұйымдастырылғаніс-әрекет

	Дене шынықтыру **Міндеті: -** Допты лақтыру және алға қарай жылжып, екі қолымен қағып алу (арақашықтығы 4–5 метр **Мақсаты** Бала ағзасының кинестикалық (қимылды сезу) және кеңістіктік (ағзаның бөліктерін сезіну) факторларын, ұсақ мотериканы қалыптастыру «Жаңылысқан ұтылады» «Доп» тақтайшасын көрсеткенде секіре жөнеледі, «тас» тақтайшасын көрсеткенде	**Музыка** **Міндеті:** - Дидактикалық ойындар арқылы балалардың есту қабілеттерін арттыру **Мақсаты** Дидактикалық ойындарарқылы балалардың есту қабілеттерін арттыру **:** Музыка тыңдау:	**Дене шынықтыру** **Міндеті:.** Допты жоғарыдан (алға және артқа) бір-біріне беру **Мақсаты -** Бала ағзасының кинестикалық (қимылды сезу) және кеңістіктік (ағзаның бөліктерін сезіну) факторларын, ұсақ мотериканы қалыптастыру 3.«Мың бұралып майысқан» – арқан төмендеген сайын, арқасын артқа шалқайтып тартылған арқаннан өтіп кетуде күш сынасады.	**Дене шынықтыру** **Міндеті:** - Гимнастикалық қабырғаға қарап тұрып, белінің тұсындағы тақтайшаны ұстап, алға еңкею **Мақсаты** Допты себетке дұрыс лақтыруға, бастапқы қалыпқа тұруға, аяқты жазып барып доп лақтыруға дағдыландыру	**Музыка** **Міндеті -** Динамикалық ерекшелікті көрсете отырып, эмоционалды түрде ән айту, тыныстыдұрыс алу **Мақсаты** Дидактикалық ойындар арқылы балалардың есту қабілеттерін арттыру**.** **Музыка тыңдау:** «Айды әперші, апатай» (Е. Өміров) Ән айту: «Ғарышкер боламыз» (Ш. Мұхамеджанов) «Қайырлы таң» (Е.

	арқасын дөңгелетіп отыра қалады, «тырна» тақтайшасын көрсеткенде бір аяқпен тұра қалады. Топтарға бөлініп, негізгі жаттығуларды орындау. Қауіпсіздік ережелерін үнемі еске салып отыру керек. Топтардағы бастаушылардың дұрыс ауысып тұруын қадағалау.	«Айды әперші, апатай» (Е. Өміров) Ән айту: «Ғарышкер боламыз» (Ш. Мұхамеджанов) «Қайырлы таң» (Е. Өміров) Музыкалық-ырғақтық қимылдар:	Топтарға бөлініп, ең аласа бойы бар баламен өлшеп тартылған арқанның астынан өтеді. Тепе-теңдікті сақтап, артқа қарай тек қана арқанның тұсына келгенде қайырылып өтуге машықтанады. Қимыл-қозғалыс ойыны: «Арқаннан секіру» Ойыншылар шеңбер құрып тұрады.	Себетке доп лақтыру. Допты кеуде тұсында ұстап, төменнен доға сызады. Саусақтары жазылып, сермейді. Баскетбол қалқанынан 2 метр қашықтықта тізбектерге тұрады. Бастапқы қалыпқа дұрыстап тұрады. Аяқтарын тізеден аздап бүгеді.	Өміров) Музыкалық-ырғақтық қимылдар: «Көңілді би» (И. Штраус) Би шығармашылығы: Өз беттерінше би ойлап шығару. Ойындар, хороводтар: «Қанша дыбыс» ойыны (Дидактикалық ойындар жинағынан) Музыкалық аспапта ойнау: «Тамшылар» румын х.ә. (өңдеген Т. Попатенко)
Серуенгедайындық	Киімдеріреттіліктісақтап дұрыскиінугеүйрету.	Киімдеріретті ліктісақтапдұр ыскиінугеүйрет	Киімдеріреттіліктісақтап дұрыскиінугеүйрету.	Киімдеріреттілік тісақтапдұрыскиі нугеүйрету.	Киімдеріреттіліктісақтап дұрыскиінугеүйрету.
Серуен	**Сәуір** **Серуен-Бақылау №13** **Бақылау: Бұлттарды бақылау** ***Мақсаты:*** *әлемді жалпы түсінудің негізі ретінде жер мен аспанды біртұтас деп ұғынуды қалыптастыруды жалғастыру* **Бақылау барысы** **Көркем сөз «Бұлт»** **Ә. Ақыпбекұлы** Бұлттың қайда тұрағы, Біле алмадым мұны әлі. Білерім көк аспанның Бұлт көшпелі бұлағы. **Тәрбиеші балаларға сұрақ береді.** ♦ Аспанға қараңдар, не көріп тұрсыңдар? ♦ Бүгінгі бұлттар қандай? ♦ Қалай ойлайсыңдар, бүгін қар немесе жаңбыр жауады ма? ♦ Бұлт қай бағытқа жүзіп барады?	**Сәуір** **Серуен-Бақылау №14** **Бақылау: Күнді бақылау** ***Мақсаты:*** *күн энергиясының адамдар, өсімдіктер және жануарлар өміріне әсері туралы білімдерін бекіту.* *Бақылау барысы* Тәрбиеші жұмбақтар жасырады: Үлкен алтын табақтан, Әлемге нұр таратқан. *(күн)* *Алауға оранып,* *Көкке өрлеп*	**Сәуір** **Серуен-Бақылау №15** **Бақылау: Желді бақылау** ***Мақсаты:*** *- жел туралы түсініктерін бекіту;* *- жел түрлерін есте сақтау.* *Бақылау барысы* Тәрбиеші балаларға жұмбақ жасырады: Ағаштарды шайқайды, Көзге көрінбейді. Шарлағанда сай-сайды, Бір сәт ерінбейді. (жел) Тәрбиеші балаларға айналаны бақылауға, ағаш бұтақтары қалай шайқалып тұрғанын байқауға ұсынады. Сұрақтар қояды: ♦ Желдің қандай түрлері болады? ♦ Жел неге соғады? Атмосферада ауа әртүрлі қызады: жылы ауа жеңіл болады, сондықтан	**Сәуір** **Серуен-Бақылау №16** **Бақылау: Топырақты бақылау** ***Мақсаты:*** *торф топырағының қыртысымен таныстыру .* *Бақылау барысы* Біздің айналамызда шалшық көп. Ал, шалшықтар торфқа (шымтезек) бай болады. Торф-бұл әрі тыңайтқыш, әрі отын.ол қатты қызған кезде тез тұтанады. Торф дымқыл, жабысқақ, көктемде ылғал кезінде ол ауыр.	**Сәуір** **Серуен-Бақылау №17** **Бақылау: Жәндіктерді бақылау** ***Мақсаты:*** *«Жәндіктер» сөзінің мағынасы туралы түсініктерін тиянақтау;* — Оларды тіршілік ету ерекшеліктеріне қарай салыстыра білуге үйрету. *Бақылау барысы* *Тәрбиеші жұмбақтар жасырады:* -Гүлдің нәрін айдайды, Адамға бал сыйлайды. Еңбекқорды аялайды, Еріншекті аямайды. Бұл не? (ара) -Қанды сорып сүліктей, Ызыңдап кеп шағады. Бұл қандай бүлік дой? (маса) -Ызыңдап ән салып, Жұп-жұқа қанаты. Тәттіге тамсанып,

	Еңбек Бүлдіршіндердің алаңындағы сырғанақ құрылысының орнын тазалауға көмектесу *Мақсаты:* бірлесіп жұмыс істеуді, жасалған жұмыстан рахат алуды үйрету. Кішкентайларға көмектесуге дайын болуға тәрбиелеу.	*шығады.* *Бір айналып оралып, Көкжиекке бұғады. (күн)* Күн биікке көтерілген сайын, күн жылы әрі ұзақ болады. Күннің жылуынан қар ериді, жер жылиды. Шөптер өсе бастайды. Ағаштар бүршік жарады.	жоғары көтеріледі, ал, суық ауа ауыр болады, ол төмен тартылады. Осыдан ауада қозғалыс пайда болады. Желдің күші жылы және суық ауаның температурасының айырмашылығына байланысты. Ауа массасы барынша тез қозғалған сайын, желдің күші де соншалықты қатты болады. Желдің бағытын анықтаумен айналысатын адамдарды метеорологтар және синоптиктер деп атайды. ♦Барынша қатты желдердің атын ата? *(дауыл, құйын, бұрқасын, боран.)*	**Қимылды ойын** «Аққу-қаздар». *Мақсаты: берілген кеңістікте белгі бойынша қашқандарды қуып жету, ойын шартын сақтау.* **Жаттығу ойыны** Секіргіш жіппен жаттығу ойындары. *Мақсаты: секіргіш жіпті алға, кері айналдыра отырып секіруге үйрету.*	Қоқысқа қонады. Бұл не? (шыбын) -Құжынаған жұмыскер, Бірлескенде тым іскер. (құмырсқа) -Тор тоқуға шебер-ақ, Бірақ киім тікпейді. Өнері де өнер-ақ, Бірақ ісі бітпейді. (өрмекші)
Серуеннен оралу	Балалардың ұйымшылдықпен топқа оралуы киімдерін шешіп шкафтарына орналастыру	Балалардың ұйымшылдықпен топқа оралуы киімдерін шешіп шкафтарына орналастыру	Балалардың ұйымшылдықпен топқа оралуы киімдерін шешіп шкафтарына орналастыру	Балалардың ұйымшылдықпен топқа оралуы киімдерін шешіп шкафтарына орналастыру	Балалардың ұйымшылдықпен топқа оралуы киімдерін шешіп шкафтарына орналастыру
Балалармен жеке жұмыс	Жеке жұмыс Жаңылтпаш айту: «Ала бұлт ақ па, Ақ бұлт ақ па? Ала бұлт ақ емес, Ақ бұлт ақ»	Мақал-мәтел: Сәуір болса күн күркірер, Күн күркіресе, көк дүркірер.	Қауіпсіздік ережелеріне үйрету	Мақал-мәтел: Жері байдың-елі бай. Қара жерге де, қамқорлық керек	Бағдаршамның нақты қызметін үйрету
Балалардың дербес әрекеті	Қимылды ойын «Үйсіз қоян».	Қимылды ойын «Күн мен түн».	Қимылды ойын «Кім жылдам?».	Қимылды ойын «Аққу-қаздар».	Қимылды ойын «Аюлар мен аралар».
Балалардың үйге қайтуы	***Ата –аналарға кеңес***	***Ата –аналарға кеңес***	***Ата –аналарға кеңес*** .	***Ата –аналарға кеңес*** .	***Ата –аналарға кеңес*** -

Тәрбиелеу - білім беру процесінің циклограммасы

Білім беру ұйымы: «Абай атындағы мектеп-балабақша кешені»КММ
Топ/сынып 0 «А» сынып
Балалардың жасы 5 жастан бастап
Жоспардың құрылу кезеңі: 24-28 сәуір

Күн тәртібі	**Дүйсенбі**	**Сейсенбі**	**Сәрсенбі**	**Бейсенбі**	**Жұма**
Балаларды қабылдау	Балалардыкөтеріңкікөңіл-күйменқарсыалу. Балаларүшінжайлыжағдайжасау. Балаларғатәрбиешініңтолықаты - жөнінатапсәлемдесудіүйрету. Баланыңбүгінгікөңілкүйі, оны не қызықтыратынытуралысұрау, баланыжекепікірінбілдіругетарту, бүгінгіауарайытуралыбалалардыңойынбілу				
Ата-аналармен немесе баланың басқа заңды өкілдеріменкеңес,әңгімелесу	**Ата-аналармен әңгіме:** Балалардың тазалығы жөнінде кеңес беру	**Ата-аналармен әңгіме:** Ата- аналарға балаларын ертеңгілік жаттығуға үлгертіп алып келулерін ескерту.	**Ата-аналармен әңгіме:** Балалардың жетістік пен дәрежесі үшін емес, сол қалпында сөзсіз қабылдап жақсы көретініңізді сездіріңіз.	**Ата-аналармен әңгіме:** Ата-аналарға балаларды тамақтарын тауысып жеуге үйретулерін ескерту.	Ата-аналармен әңгіме: Ата-аналарға балаларды тамақтарын тауысып жеуге үйретулерін ескерту
Балалардың дербес әрекеті (аз қимылды ойындар, үстел үсті ойындары, бейнелеу іс- әрекеті, кітаптарды қарау және басқалар)	**«Әдебиет орталығы» «Тату доспыз бәріміз»** тақырыбында сурет арқылы жұмыс жүргізу. Суретке қарап, әңгімелер құрайды. Туыспыз біз бәріміз, Бір Отанды сүйеміз. Бақытты елде туған соң, Бақытты өмір сүреміз!	Д/ойын: «Керісінше айт» Мақсаты: Балалардың сөздік қорына антоним сөздерін енгізу (жылы-суық, ыстық- суық, жарық -қараңғы және т.б.); айналаны қоршаған ортаны терең	**«Бауырмал халық» Боямақпен жұмыс. Мақсаты**: Қазақ халқы бауырмал халық. Біздің елімізде тұрып жатқан орыс, корей, түрі т.б. халықтар біздің жеріміздің жер беріп, жылы құшақпен қарсы алған.	**Үстел- үсті ойын: «Пазлдарды құрастырамыз» «Әрқашан күн сөнбесін!» Мақсаты**:конструктормен,есептеу таяқшаларымен өз еркімен құрастыру. Логикалық ойлау	**Д/ойын: «Достық» Мақсаты**: 1 мамыр- Қазақстан халықтар бірлігі күні екенін оқушыларға жеткізу; **Ынтымақ**тыққа, достыққа, өз Отанын сүюге,

	Өнер орталығы: әр ұлт өкілдерінің суретін салады.	түсіне білу.		қабілетін дамыту. Көліктер жайлы әңгімелесу	қорғауға тәрбиелеу.
Ертеңгілік жаттығ	Таңғыжаттығукешені № 12				
Ұйымдастырылғанісәрекеткедайындық (бұдан әрі-ҰІӘ)	Мнемосхемамен «Дос»туралы мақал-мәтелдер Доссыз өмір-бос. Жүз сомың болғанша, Жүз досың болсын.	«Достық үйін құрамыз» Дөңгелене тұрамыз, Керегені құрамыз. Уықтар боп иіліп, Шаңыраққа киіліп, Достық үйін құрамыз.	«Болмасын еш тосқауыл» Жақсылыққа, бақытқа, Талпынған әр уақытта. Бала біткен дос, бауыр, Болмасын еш тосқауыл.	«Күлімде, Күн, күлімде» Күлімде, Күн, күлімде, Күлсін барлық бала шат! Берекелі бүгіндей Бейбіт болсын болашақ.	«Ағайынбыз бәріміз!» Ақпыз, қара, сарымыз, Ағайынбыз бәріміз. Ортақ болсын асар тау, Жеміс толы бақша-бау.
Мектепке дейінгі ұйым кестесі бойынша ҰІӘ	**1 - ұйымдастырылғаніс-әрекет**				
	Сөйлеуді дамыту МіндетіСөйлеу әдебін, жай және жайылма сөйлемдерді қолдану дағдыларын қалыптастыру **Мақсаты** Балаларды үй жануарларына қамқор болуға тәрбиелеу Дидактикалықойын: «Таңдап ал да, дауысын сал». Ойыншарты: Дәптербойыншаорын далады.	**Сауат ашу негіздері Міндеті: -**Сөзде түсіп қалған тиісті дыбысты табу, қандай да бір дыбысқа сөз құрау секілді тапсырмалар арқылы сөздік қорларын жаңа сөздермен толықтыру **Мақсаты С**ызбаға сәйкес сөйлем құрауға, сөздер ішінен мағынасына қарай артық сөзді таба білу дағыларын жетілдіру.	**Сауат ашу негіздері Міндеті** Дыбыстық талдауды жасауды үйретуді жалғастыру **Мақсаты** дыбыстық талдауды жасауды үйретуді жалғастыру. **Дидактикалық ойын: «Қағып ал»** – Мен сендерге сөздің бірінші дыбысын айқынырақ айтып, допты лақтырамын. Сендер мен айқынырақ айтқан дыбысты қайталап допты өзіме	**Сауат ашу негіздері Міндеті-**Буынға буын қосып, сөз құрауға жаттықтыру арқылы сөздік қорларын жаңа сөздермен толықтыру. **Мақсаты** Буынға буын қосып, сөз құрауға жаттықтыру арқылы сөздік қорларын жаңа сөздермен толықтыру Дидактикалық жаттығу: «Буындардан сөз құра»	**Көркем әдебиет Міндеті:** Өлеңді жатқа, мәнерлеп, интонациямен айту **Мақсаты** қазақ халқының тұрмыс-тіршілігі туралы түсінігін қалыптастыру Суретте жылдың қай мезгілі бейнеленген? Атасы мен немересі не туралы сөйлесіп отыр? Жайлаудан қандай жануарларды көріп тұрсың?
Үзіліс:					

Дидактикалық ойын: «Кімболғымкеледі?» Мақсаты: Мамандықтартуралыбілімдерінтолықтыру. Сурет бойыншақойылғансұрақтарғатолықжауапберугедағдыланды руарқылызейіндеріндамыту.Оларқандайзаттарменқолданатынылжайлытүсінік беру. Ойынныңшарты:Тәрбиешікартиналардыкөрсетеотырып,былайдепсұрайды, «Дәрігер не істейді? Жүргізуші не істейді? Мұғалім не істейді? Тігінші не істейді?» Балаларқаймамандықиесіекенінқандайқұралдарменжұмысістейтінжайлыайтады. Ықтималкүрделендіру:тезойла Ойынныңнұсқаулары:Балаларғамамандықиелерініңсуреттеріташаратылыпберіледі. 		**Ойын: «Оюларды құрастыр»** **Мақсаты:**Қазақ халқының қолданбалы сәндік өнері туралы балаларға түсінік беру. Ою-өрнектің түрлерімен таныстыру, ою-өрнектерді құрастыра білуге, түстердің үйлесілімділігін үйрету.Танымдық қабілеттерін арттыруБалалар өз елін, халқын сүюге қазақ өнерін құрметтеуге тәрбиелеу.Ұлттық мақтаныш сезіміз ояту.Эстетикалық талғамын ұштау. **Қолданатын көрнекіліктер:** Оюлардың қиылған суреттері **Ойын шарты:**Қазақтың ұлтық әр түрлі оюлармен сәндей білу,оюларды құрастырып аттарын атау.

2 - ұйымдастырылғаніс-әрекет

	Қоршаған орта Міндеті: Тірі және өлі табиғаттың маңыздылығын түсіну Мақсаты Балалардың «Өлі және тірі табиғат» тақырыбында білімдерін тереңдету, қоршаған орта жайлы танымдық әрекет шындау. Балалардың ақыл — ойын, түсінігін, білімін, табиғат туралы білімін, қызығушылығын зейінін дамыту.	Математика негіздері Міндеті: Алған дағдылары мен білімдерін жүйелеу және бекіту Мақсаты алған дағдылары мен білімдерін жүйелеу және бекіту. осыған дейін не үйренгенімізді еске түсіреміз. Білімдерімізді жүйелеп көрсетеміз. Балалар жарысқа деген	Математика негіздері Міндеті 10 көлемінде тура және кері санау, геометриялық пішіндер мен денелер атауын бекіту Мақсаты: алған дағдылары мен білімдерін жүйелеу және бекіту. Топтар хормен тура және кері санайды. Бір санды аттап санайды. Балалар	Математика негіздері Міндеті Есеп шығару, заттарды салмағы бойынша салыстыру біліктерін бекіту Мақсаты алған дағдылары мен білімдерін жүйелеу және бекіту. Суретке қарап есептер құрастырып, мысалдар жазыңдар. 	Қоршаған орта Міндеті: Өсімдік жапырақтары, сабақтарының қозғалуы, гүлдердің күн шыққанда жапырақтарының ашылуы және кешке жабылуы бақылау Мақсаты Балаларға қоршаған ортадағы тірі және өлі табиғат туралы түсінік беру. Олардың бір-бірімен байланысы жайлы мағлұмат

	. Табиғат ананың хаты Сәлеметсіз бе балалар! Мені барлық балалар жақсы біледі. Балалар осы «Өлі және тірі табиғатты» жайлы айтып беріңдерші, оларды зерттеп, санап, түрлерін атап, «Өлі және тірі табиғатты» жайлы қызықты ертегі әңгімелеп беріңдерші. – Ал, балалар Табиғат ананың тапсырмасын орындаймызба? Тәжірибе: Ыдыстағы құмды ұлғайтқыш әйнекпен қарау. Ұсақ бір — біріне жабыспайды. Ыдыстағы құмның жел тұрғанда ұшуы. Сок ішуге арналған түтікшемен құмды үрлеу, жеңіл, жел тұрса ұшады. Ыдыстағы құмға су құю. Ыдыстағы құмға, су құйса балшыққа айналады. Тасты бақылау. Су құйса да жылтырап жата береді, түрі түсі өзгермейді, майдаланып балшыққа айналмайды, жел үрлесе де қозғалмайды.	қызығушылықтарын көрсетеді. Топтарға бөлінеді: бірінші команда Әлияның командасы, екінші команда Сырымдікі тапсырма. Тақтадағы нүктелері бар жұпты – шаршылар карточкаларын қараңдар. Карточкаларды қарайды жұптасу жолын анықтайды, соңғы карточканы толықтырады. – Тақтадағы фишкаларға қараңдар. – Олардың ұқсастығы қандай? – Айырмашылығы неде? – Соңғы карточканы толықтыр. Балалар карточкаларды қарайды, жұптастыру принципін анықтайды, соңғы суретті салады: біріншісінде - бір нүкте, екіншісінде - 6 нүкте 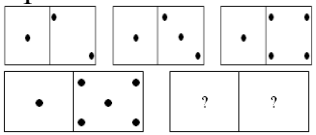	дауыстап тура және кері санайды, топтар бір саннан аттап санайды Суретті қараңдар. Неше пішін? Оларды атаңдар. Пішіндерді қарайды, шаршы екенін анықтап, санайды. 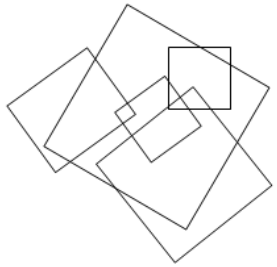		беру, танымдық әрекетін шыңда (Ыдысқа пияз отырғызу) Пияз туралы балаларға түсінік беремін. Біздің табиғат бұрышында көптеген әдемі, әсем гүлдер өсіп тұр бірақ соның ішінде денсаулыққа пайдалы пияз жоқ, сондықтан біз бүгін сендермен ыдысқа пиязды отырғызамыз деп, балаларға пиязды егу тәсілін көрсетемін. Ең алдыменен мына ыдысқа жер саламыз, одан кейін пиязды саламыз да, жермен жабамыз. Енді су құямыз, осы кезде1-2 баланы пиязды егуге шақырамын. Көрдіңдер ме балалар, тірі табиғат өлі табиғатсыз өспейді. 1-2 бала шығып пияз егуге көмектеседі. .

Үзіліс:

Саусақ ойыны: **« Тасбақа»**
Мақсаты:Ұсақ моториканың қимылдары мен қолдың икемдігі бас миының құрылымының даму деңгейін көрсетеді.
саусақтардың көмегі арқылы қандай да бір ұйқастырылған тарихты, тақпақтарды, ертегілерді сахналау, қолмен орындау.
1.Тасбақа
Тасбақа, тасбақа,
Тас астында тұрады.
Басын баяу шығарып,
Тиіссең кері тығады.

Жұдырықтытүйіп, бас бармақтышығарады да, тасбақаныбейнелейді..Өлеңмазмұнынақарайсаусақтыкеріжасырады. Осы тектескелесіөлеңдерге де қимылжасауғаболады.
Фонетикалықжаттығулар
Мақсаты: Фонетикалық жаттығуды орындау барысындағы басты міндетіміз баланың нақты дыбыстарды дыбыстауы барысында дұрыс тыныс алуын және артикуляциясын қадағалау болып табылады.
1.Баудағы кім?
Ара болсаң, ызыңда
З-з-з, ж-ж-ж, з- з-з, ж-ж-ж
Жұмыс істе, тығылма.
- Ара қалай дыбыстайды?
(з- з-з) - қатты\жай

Психологиялық ойын:
Ойын: «Тыныштықты жақсы көретін патша»
Мақсаты:Өзін - өзі одан әрі ашу, өзін - өзі тану, өзінің және айналасындағылардың психологиялық мінездемесін анықтау және талдау іскерлігін дамыту.
Ойын шарты:
Патша шуды жек көреді, сондықтан ханзаданың көңіл - күйін бұзбау үшін барлығымыз шуламай тыныш қозғаламыз. Патша аяқтың ұшымен жүреді, оның жүрісі жеңіл, баяу. Бұл ролді бір бала атқарады.
Жүргізуші келесі сөзді айтады: «Барлық балалар, патшадан басқа бөлменің әр жеріне тұра қалады. Патша саусағын ауызына тигізіп, «Ш - ш - ш, ханзада келе жатыр!» деп, бөлмені аралай бастайды. Барлығы «қатып» қалу керек, ал патша әрқайсысын айналып шығады. Кез келген баланың қасына келіп, саусағын баланың мұрнына тигізеді. Сол бала аяқтың ұшымен патшаның артынан жүре бастайды. Келесі балаға жақындаған патша саусағын баланың мұрнына тигізеді, ол бірінші баланың соңына тұрып, аяқтың ұшымен патшаның артынан жүре бастайды. Сол тәртіппен ойын жалғаса береді. Барлық балалар патшаның артына жиналғаннан кейін, патша кез келген

Аз қимылды ойын:
Ойын: «Қуғыншыдан құтқару»
Мақсаты: балаларға тез бұлтарып жүгіру тәсілдерін меңгерту.
Ойын шарты:
Мазмұны: Алаңда үлкен шеңбер немесе төртбұрыш сызылып, ойнайтын жер алдын ала дайындалады. Ойыншылардың арасынан санамақ арқылы бір «қуғыншы» сайланады. Ойын алаңнан шықпай, ішінде жүріп ойналады.
Мұғалімнің «Қуғыншы табылды!» деген белгісінен кейін сайланған бала қолын жоғары көтеріп: «Мен қуғыншы»! – деп айқайлайды да, балаларды қуа жөнеледі.
Қуғыншының қолы тиген ойыншы қолын жоғары көтеріп , қуғыншы болғанын білдіреді де, ойынды әрі қарай жалғастырады.
Бірақ ойыншылар қуғыншыдан бір-бірін құтқаруларына болады. Ол үшін : қашып келе жатқан ойыншы мен қуғыншы екеуінің арасынан кесіп жүгіріп өтсе;
Қашып келе жатқан ойыншыға қол тигізсе;
Қашып келе жатқан ойыншымен қол алысса, онда қуғыншы сол ойыншыны қуады.
Ойынның ережесі:
1. Қуғыншы қолын көтеріп: «Мен қуғыншы» деп басқаларға ескерткеннен кейін ғана ойыншыларды ұстауына болады.
2. Ойын алаңынан шығып кеткен ойыншы ойыннан шығады.
Әдістемелік нұсқаулар.
Бұл ойынды ұйымдастыру үшін алаңды дұрыс таңдаған жөн. Ойыншылар жүгірген кезде бір-біріне немесе басқа заттарға соғылып қалмау үшін қадағалау керек.
Ойын қызықты өтуі үшін ойынныі мазмұнына әртүрлі қосымша тапсырмалар енгізуге болады.

<table>
<tr>
<td>
2.Жыланның ысылы.
Жылан қалай дыбыстайды?
Ыс-с—ыс-сссс....

3.Шалқан. Шалқанүлкенболыпөсіпқалғанекен.
Оны көргенатай: «О...о...о!» дептаңқалды.
 
  </td>
<td>артындағы балаға қарап, «Ш - ш - ш» дейді, сонда сол бала өз орнына тыныш, аяқ ұшымен оралады.
Барлығы орнына тұрғаннан кейін ойын аяқталады.
"Қисық сурет" атты суретті жаттығу өткізіліп, оң және сол жарты шарлар басымдылығын анықтауға арналған қысқаша тест, сонымен қатар оптимистік бағдарды анықтауға арналған сауалнама алынды.

 </td>
<td>Бір ойында бір қуғыншы ғана емес, бірнеше қуғыншы сайлауға болады.
Ойынның педагогикалық маңызы.
Ойынның педагогикалық маңызы өте зор. Ойыншылар жолдастықты іс жүзінде көрсете алады. Достары көп болғанның пайдасын көреді.Қауіптен қорықпай, қиыншылыққа қарсы тұруға дағдыланады.
Ойын барысында ойыншылар жүгіру жаттығуларын орындау тәсілдерін жетілдіреді. Өз қимыл – қозғалысын өзгелермен үйлестіруге үйренеді. Шапшаң, епті қимылдауға жаттығады.
 </td>
</tr>
<tr>
<td colspan="3">3 -ұйымдастырылғаніс-әрекет</td>
</tr>
<tr>
<td></td>
<td>Қазақ тілі
Міндеті:
Балалардың түрлі әрекеттерінде бір-бірімен еркін диалог құруға мүмкіндік беру,-
Мақсаты ертегі кейіпкерлерінің іс-әрекеттерін, сөздерін мәнерлеп жеткізе білуге үйрету

Балалар, аналарың</td>
<td>Қазақ тілі
Міндеті - Өзінің тәжірибесіне сүйеніп, суреттер бойынша әңгіме құрастыр
Мақсаты сөздік қорларын жаңа сөздермен толықтыру, үй жануарлары мен төлдерін топтай алуға жаттықтыру,</td>
<td>Сөйлеуді дамыту
Міндеті: - Интонациясы бойынша сөйлемдерді (хабарлы, сұраулы, лепті) ажыратып, сөйлегенде қолдана білуді дамыту
Мақсаты ал5ан б3л3мдер3н пысы0тау</td>
<td>Көркем әдебиет
Міндеті: Өлеңді жатқа, мәнерлеп, интонациямен айту
Мақсаты қазақ халқының тұрмыс-тіршілігі туралы түсінігін қалыптастыру

Киіз үйді, киіз үй ішіндегі жиһаздардың, киіз, текемет суреттерін көрсету.
– Суреттен не көріп</td>
<td>Шығармашылық бейнелеу әрекеті
Міндеті: - - күрделі пішіндегі бірнеше заттардың көлеміндегі айырмашылықты көре білуге үйрету, әуе ұшақтары, аспан планеталары туралы білімдерін жетілдіру
-- Заттардың ұзын және қысқа, жуан және жіңішке белгілерін көрсете білу, бөліктердің салыстырмалы көлемдерін сақтау</td>
</tr>
</table>

	нанды қайдан алады? Дүкенге нан қайдан келеді білесіңдер ме? Педагог «Нан қайдан шығады?» (М. Етекбаев) ертегісін балаларға ұсынады. Иллюстрациялар көрсетіле отырып, ертегі оқылады. Ертегі не туралы? Жаңа сөздермен таныстыру. – Мынау – сатушы. Са-ту-шы. – Мынау кім? – Мынау – сатушы. – Сатушы нан сатады. – Сатушы не істейді? – Сатушы нан сатады. – Мынау наубайшы. Нау – бай - шы.	Үнтаспадан жануарлардың дауыстары естіледі. – Балалар бұл ненің даусы? Мәтін оқу. «Адам жылқы, түйе, сиыр, қой, ешкі, ит, мысықты күтіп-баптап өсіреді. Сол үшін үй жануарлары деп аталады. Үй жануарлары адамға көп пайда келтіреді.	Таңдаған ертегіні сахналау	тұрсыңдар? – Бүгін қазақ халқының ежелгі баспанасы – киіз үй туралы әңгімелейміз. Киіз үй – ата-бабамыздан келе жатқан асыл мұра. Киіз үй көшіп-қонып жүргенге өте қолайлы. Киіз үй тегіс, су баспайтын құрғақ жерге тігіледі. Қыста жылы, жазда салқын. Үйдің жабулары киізден жасалғандықтан, «киіз үй» деп атаған. – Бүгін біз ақын Қастек Баянбайдың «Киіз үй» өлеңімен танысамыз. Өлең – әдеби жанрдың бір түрі. Айырықша сезімдерді ұйқас сөздермен суреттейді.	- Қағаздан таныс немесе ойдан әртүрлі бейнелерді, қатпарланып бүктелген қағаздан бірдей бірнеше пішіндерді және екіге бүктелген қағаздан симметриялы пішіндегі заттарды қию - Шығармашылық қиялды дамыту, көрнекілікке сүйене отырып, елестетуі, ойлауы бойынша қолдан бұйымдар жасай білу **Мақсаты –ұ**шақ суретін салуүмүсіндеу,жапсыру,құрастыру Топтық жұмыс
Үзіліс:					
Сюжетті - рөлді ойын:*«Тігінші»** ***Мақсаты: Балалардыңтілбайлығындамыту, суретбойыншаәңгімелейбілугедағдыландыру. Балалардыңкоммуникативтідағдыларынарттыру, бір - бірімен диалог арқылысөйлесугеүйрету, естесақтауқабілеттеріндамыту, өзінесенімдіболуға, үлкендердіңеңбегінқұрметтейбілугетәрбиелеу. ***Көрнекіліктер:***Киімдер, бас киімдер, тігіншіге керек заттар(ине, метр, қайшы, жіп), ісмашинасы, киімүлгілері, маталар. ***Ойынбарысы:*** Ұйымдастырукезеңі. Өнерімқолұшында, Боламын мен тігінші			***Артикуляциялық жаттығулар:*** ***Ойын:*« Часы» «Сағат»** ***Мақсаты:*** Тілдерінде артикуляциялық кемістігі бар балалармен үзбей күнделікті жасау арқылы біз алдымызға қойған мақсатымызға жетеміз. Сабақ үстінде, ойын кезінде қадағалап балалардың тілін дұрыс дамуына бағыт беру. Ата – аналармен бірлесе қарым – қатынас жасай отырып ортақ мақсатымызға жетеміз. • ***«Сағат»*** – тілді жіңішкертіп ұстап оңға, солға жайлап қозғау керек. Осылай санап отырып 15 - 20 рет қайталау керек. • ***«Саңырауқұлақ»*** - ауызды кең ашып, тілді таңдайға жапсыра ұстап тұрып төменгі жақты басып ауызды кең ашып ұстау. ***«Дәмді тосап»***	

Тігіншіңішінде, Бас бармақтайбірінші. ***Ойын:«Дұрысын тап»*** **Мақсаты:**Мамандықтарғабайланыстыкиімүлгілерінбір - бірінеүйлестіру. ***Тәрбиеші:***Балаларәрмамандықиелеріөздеріне сай киімкиеді. Дәрігерлераққалпақ пен халат кисе, ал құрылысшылар каска мен үстерінеарнайы халат киеді. Суреттегікиімүлгісікімгелайықтыекенінтабыңдар. Балаларөздеріойлап, белгілейбастайды, сызады. Тәрбиеші: Балараспазшы не киеді? Шаштараз не киеді? Балаларбелгілепбереді. - Ендеше, сендертүсінгенболарсыңдар. Бұл - ойындыбіз не үшінойнағанымыздытүсіндіріңдер. Бүгінбізқандайойынойнайтынымыздыбілдіңдер. ***Ойын:«Тігінші»*** ***Тәрбиеші:***Балалартігіншілер не істейді? (киімтігеді) Біріншікиімтігуүшінкиініпалуымыз керек. Балаларрөлдердіөздерібөліпалады. Бірітігінші, бірікиімөлшеуші, біріүтіктеушіболыпбөлінеді. Айсараөзіңіңкөйлегінқысқартыпберуінсұрайды. Диляра қайшысыналыпқиып, тігіпбереді. Ал Сәнияболсакөйлектіүтіктепбереді. Келесі бала шалбарәкеледі. Оданқуыршаққажелеткетігеді. Ұшыжоққайшыболуы керек. Ойындыбалаларөзқиялдары мен қалауларыбойыншаәріқарайжалғастырады..	***Мақсаты:*** жалпақ тілдің ұшының жоғары көтеруін және тілді кесе (ожау) тәрізді қалыпта ұстауын үйрету. ***Қысқаша сипаттамасы:*** Жалпақ тілмен жоғары ерінді жалап, ауыз қуысына кіргізу. ***Әдістемелік нұсқау.*** 1. Жаттығуда орындаған кезде тек тіл жұмыс істеуін, иектің қимылдамауын қадағалау кере. 2. Тіл жалпақ болып бүйірлер ауыз бұрыштарына тиіп тұруы керек. 3. Тіл оңға - солға емес, тек төмен және жоғары қозғалу керек. 4. Егер бала жаттығуды жасай алмай жатса, «пя - пя - пя» жаттығуына оралу қажет. Бала тілін жалпақ қалпына келтірген сон шпательмен тілді жоғары ерінің үстіне қайыру керек.

4 -ұйымдастырылғаніс-әрекет

	Дене шынықтыру **Міндеті: -** - Гимнастикалық қабырғаға арқасымен сүйеніп тұрып, белінің деңгейіндегі рейкадан ұстап, аяқты кезектестіре бүгу және тік көтеру **Мақсаты** Гимнастикалық	**Музыка** **Міндеті: -** Музыкалық мәнерлілік құралдары мен сипатын егжей-тегжейлі ажырату қабілетін дамыту **Мақсаты** Музыкалық мәнерлілік құралдары мен сипатын егжей-тегжейлі ажырату	**Дене шынықтыру** **Міндеті**:. -3-5 метр қашықтықта екі қолын жерге қойып, жүру (бір бала екінші баланы аяғынан ұстайды). **Мақсаты -** Қимыл әрекеттердің еркін орындалуын, себетке допты аяқты бүгіп,	**Дене шынықтыру** **Міндеті:** - Екі бала жұптасып жасайды: бірінші бала қолын желкесіне қойып, шалқасынан жатып, денесін көтереді, екінші бала оның аяғына отырады (5-6 рет); **Мақсаты** Қимыл	**Музыка** **Міндеті -** Музыкалық дыбысталуының сипаттамасына сүйене отырып, бейненің мазмұны мен музыкалық мәнерлілік элементтерімен байланыстыру **Мақсаты .**

	баспалдаққа өрмелеп, сатыдан-сатыға ауысу дағдыларын дамыту Гимнастикалық қабырғаға қиғаш өрмелеу. Қол мен аяқтың қимылын үйлестіру. Гимнастикалық қабырғамен жоғары өрмелеп, төмен қарай қиғаш түсу. Қолмен сатылардан ұстап алып отырады. Сосын аяқтарын сатыларға қояды. Қолды дұрыс қойып ұстау. Төрт саусақты үстінен, бас бармақты астынан қойып ұстайды**.**	қабілетін дамыту. **:** **Музыка тыңдау: «Көкек» (Х. Мұхамедова)** **Ән айту: «Көктем» (А. Жайымов)** **«Ғарышкер боламыз» (Ш. Мұхамеджанов)** **Музыкалық-ырғақтық қимылдар: «Құстар» (Т. Ломова)** **Билер: «Көкпар» биі («Билеп үйренейік» жинағынан)**	жаза келе дәлдеп лақтыруды, бастапқы қалыпқа дұрыс келе білуді үйрету **Баскетбол себетіне доп лақтыру.** Допты кеуде деңгейінде ұстап, балалар қолдарын өзіне қарай төмен айналдырып, сосын түзете жазып жоғары көтереді де, қолының басы мен саусақтарын ашып, итерген қимыл жасайды. Доптан көзін алмай, шынтақтарын екі жаққа жібермей, жинап ұстайды.	әрекеттердің еркін орындалуын, себетке допты аяқты бүгіп, жаза келе дәлдеп лақтыруды, бастапқы қалыпқа дұрыс келе білуді үйрету Қимыл-қозғалыс ойыны: «Тұзақ» Ойыншылар бірінің ішінде бірі орналасқан екі шеңберге тұрады. Екі шеңбер екі бағытта қозғалады.	Музыкалық мәнерлілік құралдары мен сипатын егжей-тегжейлі ажырату қабілетін дамыту. **Музыка тыңдау: «Көкек» (Х. Мұхамедова)** **Ән айту: «Көктем» (А. Жайымов)** **«Ғарышкер боламыз» (Ш. Мұхамеджанов)** **Музыкалық-ырғақтық қимылдар: «Құстар» (Т. Ломова)** **Билер: «Көкпар» биі («Билеп үйренейік» жинағынан)**
Серуенгедайындық	Киімдердіреттіліктісақтапдұрыскиінугеүйрету.	Киімдердіреттіліктісақтапдұрыскиінугеүйрету.	Киімдердіреттіліктіса қтапдұрыскиінугеүйрету.	Киімдердіреттіліктіса қтапдұрыскиінугеүйрету.	Киімдердіреттіліктісақтапдұрыскиінугеүйрету.
Серуен	**Сәуір** **Серуен-Бақылау №18** **Бақылау: Бақбақ гүлін бақылау** ***Мақсаты:*** *бақбақ гүлі туралы білімдерін тиянақтау*(гүлдеудің алғашқы кезеңіне көңіл аудару); — табиғатты қорғау және сақтауға деген ынталары мен іскерліктерін қалыптастыру; — емдік өсімдіктер туралы білімдерін тиянақтау. ***Бақылау барысы***	**Сәуір** **Серуен-Бақылау №19** **Бақылау:** **Жолжелкенді бақылау** ***Мақсаты****:емдік өсімдіктер туралы түсініктерін қалыптастыруда танымдық белсенділіктерін дамытуды жалғастыру. Жолжелкеннің ерекшелігі мен емдік қасиеті туралы*	**Сәуір** **Серуен-Бақылау №20** **Бақылау: Жәндіктерді бақылау** ***Мақсаты:*** *«Жәндіктер» сөзінің мағынасы туралы түсініктерін тиянақтау;* — Оларды тіршілік ету ерекшеліктеріне қарай салыстыра білуге үйрету. ***Бақылау барысы*** ***Тәрбиеші жұмбақтар жасырады:***	**Сәуір** **Серуен-Бақылау №21** **Бақылау:Ауа-райын бақылау** ***Мақсаты:****Көктем мезгілінің аяғына қарай өлі табиғаттағы болатын құбылыстар туралы түсініктерін қалыптастыруды жалғастыру.* ***Бақылау барысы*** ***Көркем сөз.*** *А.Меңдібай*	**Сәуір** **Серуен-Бақылау №22** **Бақылау:Гүлзарды бақылау** ***Мақсаты:*** — Көктемгі гүлзар туралы түсініктерін кеңейту; — Өсімдіктерді күту, суғару іскерліктерін тиянақтау; — Табиғатты сүюге, әсемдігін сезінуге тәрбиелеу. **Бақылау барысы** Тәрбиеші сұрақтар қойып,

	Көркем сөз. *Аппақ, аппақ бақбақтар,* *Үлбіреген бақбақтар,* *Құдды киіз ақ үйлер.* *Парашюттен аумайды.* *Төнеді кеп жан-жақтан, Сәл-пәл самал жел* *соқса,* *Тамашалап сәбилер.* *Ақ ұлпалар заулайды.* *Кәдімгі бақбақ көктемнің тұңғышы.* *Халық оны «Жер күні», «денсаулық эликсирі» деп атайды. Бақбақ көп жылдық шөптес өсімдік. Олар көбінесе үлкен жүргінші жол бойында, егістікте, шабындықта, жаңа тыңая бастаған жерлерде өседі.* Бақбақтың гүлді сабақтары жапырақсыз, ең ұшында бір ірі гүл табақшасы болады. Бақбақ басын күн қызуына қарай бұрады. Күн батқан кезде гүл жапырақтары жабылып қалады, ал, таңертең күн сәулесімен бірге ашылады. Бақбақ-тың гүл оралғысы екі қабат	*білімдерін молайту.* ***Бақылау барысы*** ***Тәрбиеші әңгімесі*** *-Жолжелкен қазақстанның барлық жерінде өседі. Көше бойлап келе жатсаң жол жиегінде, өзен бойы, шалғындық алқаптарда көптеп кездеседі. Сондықтан да болар бұл өсімдікті «жолжелкен» деп атайтыны. Адам аяғы баспайтын жерлерде жолжелкенді кездестірмейсің. Күзде жолжелкеннің гүлдері тұқым шашқан кезде, ол аяқкиімге жабысып барып, басқа жерлерге дәннің түсуіне байланысты, кез келген жерде өсіп шығады. Жолжелкен маусымнан қыркүйек аралығында гүлдейді. Оның жапырақтарын маусым, шілде айларында жинайды..*	*Гүлдің нәрін жинайды, Адамға бал сыйлайды. Еңбекқорды аялайды, Еріншекті аямайды. Бұл не? (ара) *Қанды сорып сүліктей, Ызыңдап кеп шағады. Бұл қандай бүлік дой? (маса) *Ызыңдап ән салып, Жұп-жұқа қанаты. Тәттіге тамсанып, Қоқысқа қонады. Бұл не? (шыбын) *Құжынаған жұмыскер, Бірлескенде тым іскер. (құмырсқа) *Тор тоқуға шебер-ақ, Бірақ киім тікпейді. Өнері де өнер-ақ, Бірақ ісі бітпейді. (өрмекші) **Тәрбиеші сұрақтары.** ♦ Жұмбақ жауаптарының шешуінде айтылғандарды бір сөзбен нелер деп атаймыз? (жәндіктер) ♦	*Мамыр айы келгенде,* *Дала гүлге толады.* *Жайнап барлық атырап,* *Қызық-думан болады.* *Бақшамызда біз еккен,* *Гүл шоқтары гүлдейді.* *Жапырақтар сыбдырлап,* *«Қандай көркем, көр»-дейді.* Тәрбиеші аулаға ерте көктем көрнісі бейнеленген сурет алып шығып, балалармен әңгіме өткізеді. ♦ Балалар, қараңдаршы, мына суретте жылдың қай мезгілі суреттелген?(көктем). ♦ *Ал, сендер суреттен не көріп тұрсыңдар? (қар еріп жатыр,жер су болып жатыр, балалар құстарға ұя жасап жатыр)* ♦ Қар неліктен ериді, адамдар неліктен жеңіл киінеді? *(күн жылығандықтан)* ♦ Ал, көктемнің бұл мезгілін қалай атаймыз? (ерте көктем) ♦ Ерте көктем мен қазіргі мамыр айындағы табиғат көнісінде, ауа-райында өзгешелік бар ма? Қандай? (балалар жауабы тыңдалады) .	әңгімелесу жүргізеді ♦ Қандай үй гүлдерін білесіңдер? ♦ Қандай дала гүлдерін білесіңдер? ♦ Олардың қандай айырмашылығы бар? ♦ Сендерге қандай гүлдер ұнайды? Неге? ♦ Сендердің үйлеріңде гүл бар ма? Қандай? ♦ Оларды қалай күтесіңдер? ♦ Гүлді отырғызбас бұрын не істеу керек? ♦ Біздің гүлзарға отырғызуға арнап топта өсіріп жатырған гүлдеріміз қалай аталады? ♦ Гүлдер жақсы өсіп, гүлдеуі үшін не істеуіміз керек? ♦ Осы кезде бізге гүлді неге аулаға отырғызуға болмайды? ♦ Неге кейбір гүлдер көпжылдық, кейбіл гүлдер бір жылдық деп аталады? **Еңбек** Гүл егетін алаңда жұмыс (тазалау, қопсыту).
Серуеннен оралу	Балалардың ұйымшылдықпен топқа оралуы киімдерін шешіп шкафтарына орналастыру	Балалардың ұйымшылдықпен топқа оралуы киімдерін шешіп шкафтарына орналастыру	Балалардың ұйымшылдықпен топқа оралуы киімдерін шешіп шкафтарына орналастыру	Балалардың ұйымшылдықпен топқа оралуы киімдерін шешіп шкафтарына орналастыру	Балалардың ұйымшылдықпен топқа оралуы киімдерін шешіп шкафтарына орналастыру
Балаларменжекежұмыс	Көктем мезгілінің белгілерін үйрету	Мақал-мәтел: Дана көптен, дәрі шөптен. Құнарлы шөп, қосымша сүт	Кһутем киім үлгілерін білуге үйрету	Көктем мезгіліндегі адам еңбегімен таныстыру	Көктем мезгіліндегі ауа райы құбылыстары жайлы бачндауға үйрету

Балалардың дербес әрекеті (аз қимылды, үстел үсті ойындары, бейнелеу әрекеті, кітап- тардықараужәнебасқ алар)	Қимылды ойын «Өз гүліңді тап». Мақсаты: — түстерді айыра білуге, белгі бойынша әрекет етуге үйрету. Жаттығу ойыны. Қимылдарын дамыту Мақсаты: - Қимыл белсенділіктерін арттыру; Ұзындыққа секіруге жаттықтыру.	Қимылды ойын: «Бәйге». Мақсаты: жеңіске деген құштарлықтарын арттыру, жылдамдықтарын дамыту. Жаттығу ойыны: Дыбыстар арқылы жүру Мақсаты: тепе-теңдікті сақтау, берілген дыбыс ырғағына қарай қимыл жасау.	Қимылды ойын «Аюлар мен аралар». Мақсаты: кеңістікте жүкіру, ұстап алуға, ұстатпауға тырысу. Ептілікке, жылдамдыққа баулу. Жаттығу ойыны: Қимылдарын дамыту. Мақсаты: жүкіру техникаларын жақсарту. Халық болжамы: күзде құмырсқа илеуі биік болса, қыс ұзақ әрі қатты болады	Қимылды ойын «Үшінші артық». Мақсаты: ойын ережесін сақтап ойнауға, аңғарымпаздыққа баулу. Ұлттық ойындарға деген қызығушылықтарын арттыру. Жаттығу ойыны Қимылдарын дамыту. Мақсаты: —Допты берілген бағытқа қарай оң және сол қолмен лақтыруға жаттықтыру;	**Қимылды ойын «Қай топ тез жиналады?». Мақсаты: жүкіруге жаттықтыру. Жаттығу ойыны «Құлап қалма». Мақсаты: бөрене үстімен жүруге жаттықтыру. Мақал-мәтел: - Әр гүлдің иісі әр басқа. -Гүл-араға, бал-балаға. Қызыл гүл көзге алыстан шалынар.**
Балалардың үйге қайтуы	***Ата –аналарға кеңес*** Егер Сіздің балаңыз көпшіл, өз-жақындарыңыз бен бірге бөтен адамдарды жатырқамаса, ойын кезінде өздігімен ойнай білсе, мінезі ашық, өз құрдастарымен мейрімді болса мектепке келген күннен бастап – ақ үйреніп кететіне сеніңіз.	***Ата –аналарға кеңес*** Егер Сіздің балаңыз көпшіл, өз-жақындарыңыз бен бірге бөтен адамдарды жатырқамаса, ойын кезінде өздігімен ойнай білсе, мінезі ашық, өз құрдастарымен мейрімді болса мектепке келген күннен бастап – ақ үйреніп кететіне сеніңіз.	***Ата –аналарға кеңес*** - үйдегі жағдайда баланың өзіне - өзі қызмет етудің алғы шарттарына үйрете беріңіз: жуыну, қолын сүрту, шешіну, өз бетімен тамақтану, тамақ ішкенде қасықты пайдалану, горшокқа сұрану.	***Ата –аналарға кеңес*** Егер Сіздің балаңыз көпшіл, өз-жақындарыңыз бен бірге бөтен адамдарды жатырқамаса, ойын кезінде өздігімен ойнай білсе, мінезі ашық, өз құрдастарымен мейрімді болса мектепке келген күннен бастап – ақ үйреніп кететіне сеніңіз.	***Ата –аналарға кеңес*** - баламен жағымды эмоционалдық жағдайлар жасау қажет, ол көбіне ата – ана жағынан болуы қажет, мектеп туралы, оның өзіне керектігін түсіндіріп балаңызды сүйіп, аймалап, жиі оған өз мейіріміңізді көрсетіңіз.

Тәрбиелеу-білім беру процесінің циклограммасы

Білім беру ұйымы: «Абай атындағы мектеп-балабақша кешені»КММ
Топ/сынып 0 «А» сынып
Балалардың жасы 5 жастан бастап
Жоспардың құрылу кезеңі:01-05 мамыр

Күн тәртібі	**Дүйсенбі**	**Сейсенбі**	**Сәрсенбі**	**Бейсенбі**	**Жұма**
Балаларды қабылдау	Балаларды көтеріңкі көңіл-күймен қарсы алу. Балалар үшін жайлы жағдай жасау. Балаларға тәрбиешінің толық аты - жөнін атап сәлемдесуді үйрету. Баланың бүгінгі көңіл күйі, оны не қызықтыратыны туралы сұрау, баланы жеке пікірін білдіруге тарту, бүгінгі ауа райы туралы балалардың ойын білу				
Ата-аналармен немесе баланың басқа заңды өкілдеріменкеңес ,әңгімелесу		**Ата-аналармен әңгіме:**Ата- аналарға балаларын ертеңгілік жаттығуға үлгертіп алып келулерін ескерту.	**Ата-аналармен әңгіме:** Балалардың жетістік пен дәрежесі үшін емес, сол қалпында сөзсіз қабылдап жақсы көретініңізді сездіріңіз.	**Ата-аналармен әңгіме:** Ата-аналарға балаларды тамақтарын тауысып жеуге үйретулерін ескерту.	Ата-аналармен әңгіме: Ата-аналарға балаларды тамақтарын тауысып жеуге үйретулерін ескерту
Балалардың дербес әрекеті (аз қимылды ойындар, үстел үсті ойындары, бейнелеу іс-әрекеті, кітаптарды қарау және басқалар)		**Сюжетті-рөлдік ойын:** «Ел қорғауға әзірмін»; Ірі құрылыс материалдарымен және конструкторлармен ойындар.	**Ойын – жаттығу:** «Мен батырмын»; Альбомдар,сюжетті картиналар қарастыру, Ірі құрылыс материалдарымен ойындар.	**Ойын** «Кімнің үйі?» Суретті кітапшаларды бояу, пазлдар, мозаика және т.б.	***Үстел үсті ойындары Мозайка құрастыру*** Әскери техника туралы суреттер топтамасын қарастыру. «Батылдық пен қорқақтық дегеніміз не» тақырыбында әңгімелесу
Ертеңгілік жаттығу	Таңғы жаттығу кешені № 13				

Ұйымдастырылған іс-әрекетке дайындық (бұдан әрі-ҰІӘ)		**«Отан»** **Отан** - тарих, **Отан** - тіл, Жасаған елің, ер халқың. **Отан** - өлең, **Отан** - жыр, Көтерген көкке ел даңқын...	**«Ел қорғайтын, ер ағалар»** Ел қорғайтын, ер ағалар, Ардағымыз, арымыз. Ерлер тойын, елдің тойын, Қарсы аламыз бәріміз!	**«Ертеңгі ел қорғаны – мен болам!»** Жүреміз даңқты жолдармен, Қырандар бірге самғаған. Әзірге титтай болғанмен Ертеңгі ел қорғаны – мен болам!	**«Отан қорғаушылар дегеніміз кімдер?»** Балаларға 7 – мамыр Отан қорғаушылар күні мерекесін сезіндіру. *Қаламыздағы полиция қызметкерлері жайлы сөйлесу олардың суреттерін тамашалау*
Мектепке дейінгі ұйым кестесі бойынша ҰІӘ	**1 - ұйымдастырылған іс-әрекет**				
		Сауат ашу негіздері **Міндеті: -** Сөйлем құрауға, сөйлем сызбасын сызуға, сөйлемді мағынасына байланысты толықтыруға үйретуді жалғастыр **Мақсаты** алдыңғы оқу қызметтерінде алған білімдерін пысықтау. .Дидактикалық жаттығу: «Қайсысы дұрыс?» – Балалар, мен бір дыбысын анығырақ созып, қандай да бір сөзді айтамын,	**Сауат ашу негіздері** **Міндеті** -Сөйлем құрауға, сөйлем сызбасын сызуға, сөйлемді мағынасына байланысты толықтыруға үйретуді жалғастыр **Мақсаты**алдыңғы оқу қызметтерінде алған білімдерін пысықтау. . Дидактикалық ойын: «Досыңды шақыр» – Балалар, көздеріңді жұмып, мына жағдайды елестетіңдер. Орманда досыңнан адасып қалдың. Сендер	**Сауат ашу негіздері** **Міндеті**Сызба бойынша сөйлем құрау бойынша алған білімдерін бекіту **Мақсаты** дыбыстық талдауды жасауды үйретуді жалғастыру**.** Дидактикалық жаттығу: «Буындардан сөз құра» – Балалар, мен буындар айтамын сендер сөз құраылатындай екінші буынды айтуларың керек. Мысалы: Мақ-та, жапа-лақ, дәп-тер, кар-топ, жыл-қы, ма-са, көбе-лек, домбы-ра, арыс-	**Көркем әдебиет** **Міндеті.** Өленді жатқа, мәнерлеп, интонациямен айту **Мақсаты** еліміздегі ұлт өкілдерінің мәдениеті туралы түсінігін қалыптастыру Жаттап ал. Бақытты елде туғанбыз, Бақытты өмір сүреміз. Педагог сөздің мазмұнын түсіндіреді. – Сендер Тәуелсіз Қазақстанның бақытты баласысыңдар. Елімізде бейбітшілік, сендердің ұйқыларың тыныш, отбасыларың аман, көршілермен тату тұрасыңдар.

		ал сендер тура солай қайталаңдар. Қалай айту керек, қайсысы дұрыс екенін анықтаймыз. Мысалы: аааалжапқыш- алжапқыыыш, бааағдаршам- бағдаршааам, дәәәріхана- дәріханааа, қооойылым- қойылыыым, ААалпамыс- Алпамыыыс, шааапалақ- шапалаааақ, жааапырақ- жапалаааақ, дооомбыра- домбырааа, қоообыз- қобыыыз, жаааалбыз- жалбыыыз, қаааасық- қасыыық, жаааарғанат- жарғанааат, жыыылқы- жылқыыы, тееекше- текшеее, бааалапан- балапаан, бооootақан-	бір-біріңді табу үшін, не істер едіңдер? (Досымыздың атын атап шақырамыз). Мысалы: (Дастаааан! Серікбоооол! Айғаныыыым! Айшаааа! Ернаааар! Балжаааан! Ардаааақ! Санжаааар! Беріііік! Мереееей! т.б.) – Балалар, сендер достарыңды шақырғанда, қай буынды созып айттыңдар? Дұрыс, ең соңғы буынды созып айттыңдар	тан, қо-ян, май-мыл, жану-ар, жаң-быр, шал-бар, қыза-нақ, қырық-қабат, даң- ғыл, қоңы-рау, мек-теп, шал-қан, зымы-ран, тек-ше, теле-фон, жұл-дыз, қо-раз, қо-быз, қылқа-лам т.б. – Балалар, сендер балабақшаға келе жатқанда жолда, нелерді немесе кімдерді көресіңдер? Айтып беріңдерші?	Бақытты өмір сүру деген – осы

		ботақааан, көөөөзілдірік - көзілдіріік, жаааапырақ-жапыраааақ , көөөрпе-көрпеее т.б			

Үзіліс:

Қол маторикасын дамытуға арналған санамақ **Ойын:***Жүретін саусақтар.* **Мақсаты:**Саусақтарын жүргізе отырып,саусақты шынықтыру және заттарды атау үшін логикалық есін ұлғайту. **Керекті құралдар:** Суреттері бар кітапшалар. **Шарты:** Суреті бар кітапшаны алып,ішін ашып,ішінде балалар білетін деген суреттерді парақ бетінде саусақтарды жүргізе отырып (2 саусақпен),суретті нұсқап оның атын сұрайды.балалар жауап береді.Сол ереже бойынша қайталанады.		**Үстел үстінде ойналатын ойындар.** **Ойын: «Сарбаздарға не керек?»**(5-10 мин) **Мақсаты:**Елін, жерін жаудан қорғай білуге, елінің патриоты болуға тәрбиелеу. **Керекті құралдар:**ойынға керек ресурстар. **Мазмұны:** Ортаға 1 қатысушы шақырылады. Маңдайына сурет қойылады. Бұл суретті қарама – қарсы отырған бала мимика арқылы қатысушыға көрсетіп, түсіндіреді. Ал ойынға қатысушы оны табу керек болады.

2 - ұйымдастырылған іс-әрекет

		Математика негіздері **Міндеті:** - Теңдік туралы түсінік қалыптастыру, әртүрлі заттардан тұратын топтардың санын анықтау **Мақсаты** «артық», «кем», «тең» ұғымдарын қалыптастыру. . Ойын жаттығуы: «Сана» Педагог цифрлар және теңдік таңбасы бейнеленген карточкаларды, сондай-ақ нүктелер және сандық суреттер бейнеленген карточкаларды таратады. Бес нүкте бейнеленген карточканы шығаруды сұрайды. Бес зат бейнеленген карточканы шығаруды сұрайды. – Осы карточкалар туралы не айтуға болады? – Нүктелер санын, суреттегі заттардың санын белгілейтін карточканы салыңдар. Қандай	**Математика негіздері** **Міндеті** - Теңдік туралы түсінік қалыптастыру, әртүрлі заттардан тұратын топтардың санын анықтау **Мақсаты** «артық», «кем», «тең» ұғымдарын қалыптастыру. **1-тапсырманы** орындауды ұсынады, саны бірдей заттар тобын тауып, сызып қосады. Санын жазады. Педагог сұрайды: - Сол жақ жоғары суретке гүл жасау үшін, мозаиканың қанша түрлі-түсті бөлшектері қажет болды? (8) - Оң жақ төменгі суретте қанша мозаика бөлшектері бар? (8) - Осындай санды тауып, оны ұяшыққа жапсырыңыз. Осы екі суретті сызықпен қосыңыз. Мозаика	**Математика негіздері** **Міндеті** Көрнекілік арқылы 6, 7, 8, 9, 10 сандарының пайда болуымен, 0 ден 9 дейінгі цифрмен таныстыру. «Қанша?», «Нешінші?» сұрақтарын ажырату **Мақсаты** қарапайым мысалдар мен есептерді шығару білігін қалыптастыру **.**Шағын топпен жұмыс. Санамақ арқылы балалар екі топқа бөлінеді. Педагог әрбір топқа екі түсті балықтарды (немесе дөңгелектер, сопақшалар немесе басқа да кесетін материалдар) таратады. Тапсырманы орындауды ұсынады. Алдымен қызыл түсті балық сатып аламыз. Олардың 4-уін аламыз (карточканы көрсетеді). – Ал енді көк түсті (2 саны жазылған	**Қоршаған орта** **Міндеті:**- Мемлекеттік және халықтық мерекелер, еліміздің рәміздері, оның маңызы туралы білімдерін кеңейту (**кірікт.01.05)** -Мемлекеттік мереке Қазақстан халқының бірлігі мерекесі маңыздылығын түсіну, оларға белсенді қатысу **Мақсаты** Қазақстан халықтарының бірлігі мен достығы туралы түсінік беру. Елімізді мекендейтін басқа ұлт өкілдеріне сыйластықпен, салт-дәстүріне құрметпен қарай,а тәрбиелеу. Өз Отаның сүюге, табиғатты аялауға тәрбиелеу. 1 Мамыр – Халықтар бірлігі күні екендігін айтып түсіндіреді. Балалар қазақ халқының ұлттық киімдері, тағамдары, ойындары туралы сұрай отырып, басқа да ұлт өкілдерінің өздеріне тән салт-дәстүрлері мен ұлттық тағамдары,

		цифрларды алдыңдар? Олар бірдей ме? Демек, 5=5, яғни нүктелер саны карточкада бейнеленген заттар санына тең деп айтуға болады. Нүктелер және заттар бейнеленген карточкаларды алады. Нүктелер саны суретте бейнеленген заттардың санына тең екенін айтады. «=» белгісін қоюға болады.	бөлшектерінің саны туралы не айтуға болады? (саны тең) - Екінші қатардағы сол жақ суреттегі пазлдарды санаңыз. Олардың саны қанша? (7) - Пазлдары бар тағы сурет бар ма? Онда қанша бөлік бар? (4) - Оларды тең деп айтуға бола ма? (жоқ) - Суреттегі пазл бөліктерінің саны қанша болса, сонша Лего конструкторының бөлшектері бейнеленген суреттерді табыңыз. Цифрды жапсырады. Санына қарай жұптастырады. Балалар тапсырманы орындайды, салыстырады.	карточканы көрсетеді). – Аквариумда неше балық бар? Сандар жазылған карточкаларды шығарады: 4 + 2 = 6	киімдері мен ойындары болатындығы туралы ақпарат береді. -«Басқа ұлт өкілдері» дегенді қалай түсінесіңдер? -Сендер қандай ұлттың өкілдерін білесіңдер? -Сендердің достарынның арасында басқа ұлттың балалары бар ма? -«Дос» сөзін қалай түсінесіңдер? «Достық мектебі» ойыны. Шарты: Арқанның үстінен достарының атын атап «Достық мектебіне» барады. Көпірден біз өтеміз, Достық мектебіне жетеміз. Көпірден өткін ақырын, Айт, досыңның аты кім? Көпірден түгел өттік біз, Достық мектебіне жеттік біз. Балалар достарынның атвн атап, көпірден өтеді.
Үзіліс:					

Қабылдауды дамыту және қалыптастыру жаттығулары **Ойын:** ***«Дыбыстарды анықта» жаттығуы*** ***Мақсаты:***Балалардың фонетикалық дыбыстарды менгерту, ойынға деген құштарлықтарын дамыту, ойын арқылы көңіл-күйлерін көтеру. ***Ойын шарты:*** Фонематикалық айыруға қабілетін дамытуға арналған. Бұл қабілеттер оқуға, жазуға, шетел тілдеріне табысты оқытудың негізінде жатыр. Балаға түрлі заттар бейнеленген суреттер ұсынылады (2-сурет). Баланың бұл затты білетіндігін тексеріңіз. Содан кейін сіз кез-келген сөзді айтыңыз және баладан сол дыбыстан басталатын затты көрсетуін өтініңіз. Мысалы, сіз «сүт» сөзін айтасыз, бала «сиыр» суретін көрсетеді, өйткені екі сөз де «с» әрпінен басталады. **«Достық» жаттығуы** Біздің топта ұлдар мен қыздар өзара дос. (қолдың саусақтары өзара бірігеді) Кішкентай саусақтар біз сенімен  достасамыз, (екі қолдың саусақтарын бір-біріне тигізу) Бір, екі, үш, төрт, бес, (шынашақтан бастап, саусақтарды кезекпен бір-біріне тигізу)	Сюжеттік-рөлдік ойын: «Әскери» Мақсаты: ойын сюжетін шығармашылық түрде дамыту қабілетін қалыптастыру. Мектеп жасына дейінгі балаларда соғыстағы батырлар туралы нақты идеяларды, олардың Отан үшін жасаған ерліктерінің моральдық мәнін қалыптастыру. Балалардың бойында патриоттық сезімді, өз Отанына деген мақтаныш сезімін, адамдардың ерлігіне таңдануды тәрбиелеу. Материал: сарбаздар мен әскери техникалар жиынтығы, медбикелерге арналған орамалдар. Ойынға дайындық: әскери тақырыптағы суреттерді қарау, шығармаларды оқу: Л. Кассиль " бас Армия», "Кеңес сарбазына ескерткіш", Я.Друганский"сарбаздар не істей алады". Ойынға атрибуттар жасау. Барысы: Қарау иллюстрациялар ҰОС туралы. – Бүгін біз бұл суреттерді оңай қарастырмаймыз. Бір салтанатты күні біздің еліміз өте маңызды және есте қаларлық мерекені атап өтеді. Бұл қандай мереке екенін кім біледі? (Жеңіс күні). Бұл төрт жылға созылған және халқымыздың жеңісімен аяқталған Ұлы Отан соғысындағы Жеңіс күні. Бұл өте қорқынышты соғыс болды. Фашистер біздің елімізді басып алып, халқымызды құлдыққа алғысы келді, бірақ олар жетістікке жете алмады.Төрт жыл бойы, күн сайын, ай сайын, жыл сайын біздің халқымыз фашистік армиямен шайқасты. Және, ақырында, жеңіске жетті. Себебі әділеттілік үшін күресіп, соя Отанын, халқын қорғаған адам әрқашан жеңіске жетеді. Бүгін біз "әскери"	**Психологиялық ойын:** **Ойын:«Атомдар мен молекулалар»** **Мақсаты:** Бұл ойынды өткізудегі мақсат, сіздердің ұжымдарыныздың бірлігін, ынтымақтастығын анықтау. Ал ойынның атом мен молекула деп аталуы тақырыпқа сай индиго балалардың ДНҚ құрылымының өзі басқа балалардан өзгеше. Яғни ағзасында хромосомалар құрылымы өзгерген. ***Ойын шарты:*** «Барлық ойыншылар кең, бос бөлменің ішінде ары-бері қалай болса солай жүреді, бұл уақытта олар атомдар болып есептеледі. Біздің білетініміздей атомдар молекулаларға айнала алады. Молекулада 3, 4, 5, атомдар бола алады. Ойыншыларға команда бойынша молекулаларға айналу керек. Егер жүргізуші үш десе ойыншылар үштен бірігуі қажет. Реакция бітті деген белгі бойынша қатысушылар қайтадан атомға айналады. Осылайша ойынды бірнеше	**Сюжеттік-рөлдік ойын:«Әскери»**

Қайтадан санауды бастаймыз. Бір, екі, үш, төрт, бес, Енді санауды аяқтадық. (қолды төмен түсіреміз, демалтамыз). Сергіту сәті Санайық жаңаша Бір, екі, үш! Желбіре жалауша, Достықта біздің күш. Оң қолымда бес саусақ, Сол қолымда бес саусақ. Оларды атап шақырар, Әрқайсысының аты бар. Бас бармақ, Балаң үйрек, Ортан терек, Шылдыр шүмек, Кішкене бөбек. «Қимылды қайтала» жаттығуы Мақсаты: қолдың, саусақтың қимылдарының үйлесімділігін дамыту. Жаттығу барысы: Жүргізуші балаларға қарама-қарсы отырып, саусақтарымен кез-келген «фигураны» көрсетеді. (кейбір саусақтар бүгулі, ал кейбіреуі түзу, әртүрлі қимылдар). Балалар сол қимылды тура солай қайталау керек.	ойынын ойнаймыз. Ол үшін рөлдерді бөлу керек. Біздің ойынның негізгі қатысушылары кім екенін айтыңыз (әскери, сарбаздар, командирлер, ұшқыштар). Топтың орталығындағы әскери әрекеттер. Біз екі командаға бөлініп, өз орындарымызды аламыз. Ұрыс кезінде жараланғандар болады, сондықтан бізге медсанбат керек. Медсанбате болады еңбек етіп, дәрігер және медбике. Жауынгерлерімізді жеңуге көмектесу үшін тылда жұмыс жасау керек. Ол үшін снарядтар мен әскери техника шығаратын әскери зауыт ұйымдастырамыз. (Әскери зауытқа жұмысқа тағайындаймыз). Ұрыс кезінде кейде тыныштық болады, содан кейін дала асханасы пайда болады, олар сарбаздарға тамақ әкеледі. Бірақ алдымен оны дайындау керек. Мұны аспаз жасайды. Ал қыздар үй мен балалармен айналысады. Барлық рөлдер таратылды, енді ойынды бастаймыз. Соғыста орыс сарбаздары жеңіске жетті, ал бізде Достық бар. Мобильді ойын " Кім жылдам?» Армиядағыдай бірнеше қатарға орналастырылған орындықтарда гимнаст, комбинезон, жадағай, буденовка, бескозырка бар. Команда бойынша балалар мүмкіндігінше тез киінуі немесе қуыршақтар киюі керек. Барлық әрекеттерді басқаларға қарағанда тезірек және дұрыс жасайтын адам жеңеді. Жеңімпаз тағайындалады командир. Ол конвертті басып шығарады және балалардың келесі жолы қандай әскери бөлімге баратынын хабарлайды.	қайталауға болады». 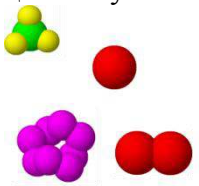	

3 - ұйымдастырылған іс-әрекет					
		Қазақ тілі **Міндеті** - Кейіпкерлердің диалогын мәнерлі интонациямен беру **(кірікт. 01.05)** -Шағын көркем шығармалардың мазмұнын иллюстрациялар бойынша қайталап айту Мақсаты сөздік қорларын үй құстарының атауларымен толықтыру. **Жылжымалы суреттермен ойын: «Аулада». Жаңа сөздермен таныстыру.** **– Балалар, мынау – аула.** **– Мынау не?** **– Мынау – аула.** **– Мынау – ... (аула сөзін айтып жаттығады).** **– Аулада не болуы мүмкін?** **Үнтаспадан жануарлардың дауыстары естіледі. Балалар дауысы бойынша жануарды**	**Сөйлеуді дамыту** **Міндеті:** - Шығармашылықпен әңгімелеп беруді жетілдіру **(кірікт.01.05)** - Бақылаулар мен суреттер бойынша сипаттау және хабарлау әңгімелерін құрастыру **Мақсаты** Өрмекші, құмырсқа және қарлығаш» әңгімесін мазмұны бойынша әңгімелеп айтуды үйрету Педагог: "Өрмекші, құмырсқа және қарлығаш" әңгімесін оқып береді. Атасы мен баласы далада келе жатып, атасы баласынан сұрайды: –Анау өрмекшіні көрдің бе? Бала: –Көрдім, өрмек тоқып жүр. Ата: –Анау құмырсқаны көрдің бе? Бала: –Көрдім, аузында наның ұнтағы бар, кетіп барады. Ата: –Жоғары қара, аспанда не көрінеді? Бала:	**Көркем әдебиет** **Міндеті:** Еліміздегі ұлт өкілдерінің мәдениеті туралы түсінігін қалыптастыру **Мақсаты еліміздегі ұлт өкілдерінің мәдениеті туралы түсінігін қалыптастыру** **1 Мамыр – халықтар достығы мен ынтымағының мерекесі.** **– Бұл мереке несімен ерекше? (Слайд арқылы таныстыру.)** **– Достық – барлық халықтың бірлігі, берекесі, татулығы. Еліміз тыныш болса, бәрі де жақсы болады.** **– Біз бүгін ақын Серікбай Оспановтың «Тілеріміз бейбіт күн» өлеңімен танысамыз. Өлең – әдеби жанрдың бір түрі екенін түсіндіру. Өлең сөз адамның жан тебіренісін әсерлі етіп жеткізеді. Айрықша сезімдерді ұйқас сөздермен суреттейді** **Өлең мазмұны**	**Шығармашылық бейнелеу әрекеті** **Міндеті:** - - Табиғаттың күрделі емес бейнесін суретте көрсету, балалардың алма ағашы туралы білімдерін бекіту -- Заттардың ұзын және қысқа, жуан және жіңішке белгілерін көрсете білу, бөліктердің салыстырмалы көлемдерін сақтау, мүсінделген пішіндердің бөліктерін бір-біріне қосып, біріккен жерлерін тегістеу -- Сюжеттік жапсыруда заттардың өлшеміне қарай арақатынасын, әртүрлі заттардың бөліктерінің пішінін, олардың құрылымын, пропорцияларын беру, әлеуметтік оқиғаларды, балалар өміріндегі оқиғаларды бейнелеу -Құрылыс материалдарынан, конструктор бөлшектерінен құрастыру: ауызша сипаттау бойынша ұсынылған тақырыпқа, өзбетінше ойдан

		атап, суретін аулаға орналастырады. **Аулада сиыр бар.** **т.с.с.** **Педагог үй құстарын (тауық, әтеш) естеріне түсіреді.** **Мынау не?** **Аулада тауық (әтеш) бар.** **Құстардың суреттерін аулаға орналастырады** **– Мынау – қаз. Қаз – үй құсы.** **– Мынау – ... (қаз).** **– Қаз қандай құс?** **– Қаз – үй құсы.** **– Аулада қаз бар.** **– Аулада не бар?** **– Аулада қаз бар.** **– Мынау – үйрек. Үйрек.** **– Мынау не?** **– Мынау – үйрек.** **– Үйрек – үй құсы.** **– Үйрек қандай құс?** **– Үйрек – үй құсы.** **– Аулада үйрек бар.** **Мынау – аула.** **Аулада үй жануарлары бар.** **Олар сиыр, қой, жалқы, ит, мысық.** **Аулада үй құстары да бар: әтеш, тауық, қаз, үйрек, күркетауық.** **Адам үй жануарларға және құстарға шөп,**	–Жоғарыда қарлығаш ұшып жүр, аузында тістеген шөбі бар, – дейді. Сонда атасы былай дейді: –Олай болса, шырағым, ол кішкентай жәндіктер – саған үлгі. Өрмекші маса мен шыбынды тұзақ құрып ұстаған соң, өзіне азық етеді. Құмырсқа балаларына тамақ алып бара жатыр. Қарлығаш балапандарына ұя салу үшін шөп жинап жүр. Жұмыссыз жүрген бір жан жоқ. Сен де жұмыс істеуге әдеттенуің керек. –Балалар, әңгіме сендерге ұнады ма? –Әңгіме не туралы айтылған? –Әңгімедегі кейіпкерлер қандай екен? –Енді осы әңгімені келген қонақтар бізге сахналап берсін.(Қонақтар сахналап айтып береді). –Балалар сендер буынға бөле аласыңдар. Әңгімедегі өрмекші, құмырсқа, қарлығаш	**бойынша сұрақтар:** **– Өлең ұнады ма?** **– Авторы кім?** **– Өлең қалай аталады?** **– Өлеңде не туралы айтылған?** **– «Бейбіт күн» дегенді қалай түсінесің?**	құрастыруға, құрдастарымен бірлесіп, шығармашылықпен құрастыруға баулу **Мақсаты**- көктем мезгілінің табиғат құбылыстарын, бере білу білігін бекіту **Топтық жұмыс**

		жем береді. Балалар мәтінді қайталайды	сөздерін буынға бөліңдерші? –Неше буыннан тұрады? –Иә, дұрыс айтасыңдар. Бір дауысты дыбыс бір буынды құрайды. Ата, бала, құмырсқа, өрмекші, қарлығаш дегеннің бәрі – сөздер. Сөз буыннан тұрады. –Педагог әңгіме мазмұнын балалардан сұрайды.		
Үзіліс:					
Аз қимылды ойын:«Кім алысқа» **Мақсаты :**Жүгіру арқылы балалардың аяқ бұлшықеттерін дамытып, жетілдіру. Мәре ұғымын түсіндіру.Шапшаңдылыққа, жылдамдыққа тәрбиелеу. **Ойын шарты:**Балалар ойынды ұлдар мен қыздар болып ойнайды. Ең алдымен ұлдар арасында, содан қыздар арасында жүгіріп, мәреге жетулері керек. Белгіленген мәреге жеткен ұл мен қызды мадақтау. Содан екі жеңімпазды жарыстыра жүгірту, мәреге ең бірінші болып жеркен баланы жеңімпаз ретінде таниды. 	**Ойын: «Әскери мамандықтар»** **Мақсаты:** Оқушыларға Ұлы Отанды сүюге, ерлік көрсеткен батырлардың бойындағы ержүректілік, отан сүйгіштік, ұлтжандылық қасиеттерін дәріптеу. Отанын , елін қорғай білуге тәрбиелеу. Сөздік қорын молайту,іскерліктерін дамыту. **Ойын барысы:** Мұғалім балаларға әскери мамандықтар туралы өлеңдер оқиды. Ол өлеңдерде айтылған мамандықтарды атауды және әскери кәсіптердің басқа атауларын еске түсіруді ұсынады. **Шекарашы** Шекараны қорғау маңызды! Шекарашылардың аты. Адал итпен олар Отанға батыл қызмет етеді. С. Чертков **Ұшқыш** Ұшқыш өз ісін біледі, аспанда ұшақ жүргізеді. Ол батыл ұшып, жер үстінен	***Қимылды ,еңбек ойын:*** **«Күзетшілер»** **Мақсаты:**Балаларды білесіп жұмыс істеуге үйрету.Шапшаңдылыққа, жылдамдыққа тәрбиелеу. **Ойын шарты:** Бұл ойынға қанша бала болса да қатыса алады.Екі ойыншы қақпаның күзетшілері боладыЕкеуінің де көзі орамалмен байланады да,аралары бір адымдай қашықтықта қолдарын айқастыра ұстап,қарама−қарсы «көпір» жасап тұрады. Басқа балалар бір−бірлеп күзетшілер күзеткен қақпадан екеуінің ортасы арқылы білдірмей өтіп кетуге тиіс.Күзетшілердің сыртынан айналып өтуге	 **Лабиринт** 	

		ұшады. С. Чертков **Теңізші** Теңізші кемеде жүзіп жүр, ол жерді аңсамайды. Ол желмен және толқынмен дос, өйткені теңіз — оның туған үйі. С. Чертков Әрі қарай мұғалім балаларға сөздерді — кәсіптердің аттарын буындарға бөлуді ұсынады. Мысалы: шекарашы,барлаушы,теңізші,сарбаз, о-фи-цер.	болмайды.Егер күзетшілердің біреуі өтіп бара жатқанын сезіп қойса,оған қолын тигізеді,яғни ол ұсталып қалған болып есептеледі.Ұсталып қалған ойыншы өзін ұстаған ойыншымен орын ауыстырады.Қақпадан үш рет білдірмей ойыншыға жүлде беріледі. **Тәрбиеші:**Рақмет балалар. Отан алдындағы әскери борыштарыңды абыроймен атқарытындарыңа мен кәміл сенемін. Бәріңізге бақыт тілейміз! Отанымыз гүлдеп, егеменді еліміз көркейіп өсе берсін!	
4 - ұйымдастырылған іс-әрекет					
		Музыка **Міндеті: -** Қазақтың ұлттық ойындарының бірі«Көкпарды» би арқылы сипаттап, жеткізе білуге үйрету **Мақсаты** Қазақтың ұлттық ойындарының бірі «Көкпарды» би арқылы сипаттап, жеткізе білуге үйрету.	**Дене шынықтыру** **Міндеті:.-** гимнастикалық қабырғада қолдарымен тартылып тұрып, аяқтарын көтеру (5-6 рет).(кірік.01.05) отырып алға, артқа еңкею (5–6 рет), **Мақсаты .**Қимыл әрекеттерді еркін орындауға, қалашықты	**Дене шынықтыру** **Міндеті:** -Отырып алға, артқа еңкею (5–6 рет), **Мақсаты .**Қимыл әрекеттерді еркін орындау дағдыларын айналмалы жаттығулар арқылы дамыту. Түрлі бастапқы қалыптан (етпетінен жатып,	**Музыка** **Міндеті** Сезіммен, ырғақтық бейнесін сақтай отырып, сөздерді анық және фразалар арасында дұрыс тыныс алып, музыкалық кіріспеден соң

		Музыка тыңдау: «Жас дәуірдің түлегіміз» (Т. Жұмалиева) Ән айту: «Біз бақытты баламыз» (Ә. Қонысбеков) Көктем» (А. Жайымов) Музыкалық-ырғақтық қимылдар: «Мерекелік марш» (Б. Дәлденбай) Билер: «Көкпар» биі («Билеп үйренейік» жинағынан) Ойындар, хороводтар: «Әуенді сағат» ойыны (Дидактикалық ойындар жинағынан). Музыкалық аспапта ойнау: «Күншуақ» (Е. Құсайынов)	ұратын таяқтың жер бауырлап ұшуына екпін беруге үйрету. Допты бір-біріне басынан асырып лақтыру, бір-біріне жоғарыдан алдыға қарай шұғыл лақтыруды жалғастыру «Баскетбол» Допты бір-біріне кеудеден лақтырып беру. Нұсқау – допты қағып алғанда мұқият болу керек, допты ұшып келе жатқанда көздеп, арақашықтықты тез мөлшерлеп, қажетті жаққа қозғалып, қағып алуға дайын тұру. Бір-бірінен 3 м қашықтыққа сап түзейді. Бастапқы қалыпқа дұрыс тұрады. Допты екі қолмен лақтырады. Лақтырған кезде қолдарын кеуде тұсында ұстап, шапшаң түзулеп, жоғары-алға траекториясымен жұбына береді. «Гимнастика» Тепе-теңдік сақтау – гимнастикалық ұзын	малдас құрып отырып) жүгіріп кетуге үйрете түсу Секіртпеден бір орында тұрып секіру. Бастапқы қалыпқа тұрады. Ырғақпен секіртпенің дәл табан астының тұсына келген сәтте секіріп үлгеруге тырысады. Допты кегельдерге тигізбей бірқалыпты, оң және сол аяқпен кезек алып жүргізеді. Кегельдер арасымен допты алып жүреді.Допты аяқ басының ішкі жағымен итеріп, кегельдерге тигізбей бірқалыпты, оң және сол аяқпен кезек алып жүргізеді	бірден бастап ән айту **Мақсаты** Қазақтың ұлттық ойындарының бірі «Көкпарды» би арқылы сипаттап, жеткізе білуге үйрету**.** Музыка тыңдау: «Жас дәуірдің түлегіміз» (Т. Жұмалиева) Ән айту: «Біз бақытты баламыз» (Ә. Қонысбеков) Көктем» (А. Жайымов) Музыкалық-ырғақтық қимылдар: «Мерекелік марш» (Б. Дәлденбай) Билер: «Көкпар» биі («Билеп үйренейік» жинағынан) Ойындар, хороводтар: «Әуенді сағат» ойыны (Дидактикалық ойындар жинағынан). Музыкалық

			орындықпен бір аяғын бүгіп, екінші аяғын орындықты жанай айналдырып барып аттап жүру. Жоғары көтерілген нысанада тұрып тепе-теңдік сақтау жаттығулары. Гимнастикалық ұзын орындықпен бір аяғын бүгіп, екінші аяғын орындықты жанай айналдырып барып аттап жүреді. Тепе-теңдік сақтау мен қауіпсіздік ережелерін сақтау.		аспапта ойнау: «Күншуақ» (Е. Құсайынов)
Серуенге дайындық	Киімдерді реттілікті сақтап дұрыс киінуге үйрету.	Киімдерді реттілікті сақтап дұрыс киінуге үйрету.	Киімдерді реттілікті сақтап дұрыс киінуге үйрету.	Киімдерді реттілікті сақтап дұрыс киінуге үйрету.	Киімдерді реттілікті сақтап дұрыс киінуге үйрету.
Серуен		**Мамыр Серуен-Бақылау №1** Бақылау: **Жәндіктерді бақылау** ***Мақсаты:*** *«Жәндіктер» сөзінің мағынасы туралы түсініктерін тиянақтау;* Оларды тіршілік ету	**Мамыр Серуен-Бақылау №2** Бақылау: **Ауа-райын бақылау** ***Мақсаты :*** *Көктем мезгілінің аяғына қарай өлі табиғаттағы болатын құбылыстар туралы түсініктерін қалыптастыруды*	**Мамыр Серуен-Бақылау №3** Бақылау: **Гүлзарды бақылау** ***Мақсаты:*** Көктемгі гүлзар туралы түсініктерін кеңейту; Өсімдіктерді күту, суғару іскерліктерін тиянақтау; Табиғатты сүюге, әсемдігін сезінуге	**Мамыр Серуен-Бақылау №4** Бақылау: **Ауа-райын бақылау** ***Мақсаты:****Көктем мезгілінің аяғына қарай өлі табиғаттағы болатын құбылыстар туралы*

		ерекшеліктеріне қарай салыстыра білуге үйрету. *Бақылау барысы* *Тәрбиеші жұмбақтар жасырады:* -Гүлдің нәрін жинайды, Адамға бал сыйлайды. Еңбекқорды аялайды, Еріншекті аямайды. Бұл не? (ара) -Қанды сорып сүліктей, Ызыңдап кеп шағады. Бұл қандай бүлік дой? (маса) -Ызыңдап ән салып, Жұп-жұқа қанаты. Тәттіге тамсанып, Қоқысқа қонады. Бұл не? (шыбын) -Құжынаған жұмыскер, Бірлескенде тым іскер. (құмырсқа) -Тор тоқуға шебер-ақ,	*жалғастыру.* *Бақылау барысы* *Көркем сөз.* *А.Меңдібай* *Мамыр айы келгенде,* *Дала гүлге толады.* *Жайнап барлық атырап,* *Қызық-думан болады.* *Бақшамызда біз еккен,* *Гүл шоқтары гүлдейді.* *Жапырақтар сыбдырлап,* *«Қандай көркем, көр»-дейді.* Тәрбиеші аулаға ерте көктем көрнісі бейнеленген сурет алып шығып, балалармен әңгіме өткізеді. Балалар, қараңдаршы, мына суретте жылдыңқай мезгілі суреттелген?(көктем). *Ал, сендер суреттен не көріп тұрсыңдар? (қар еріп жатыр,жер су болып жатыр,* шықты, шөптер өсті,	тәрбиелеу. **Бақылау барысы** Тәрбиеші сұрақтар қойып, әңгімелесу жүргізеді Қандай үй гүлдерін білесіңдер? Қандай дала гүлдерін білесіңдер? Олардыңқандай айырмашылығы бар? Сендерге қандай гүлдер ұнайды? Неге? Сендердіңүйлеріңде гүл бар ма? Қандай? Оларды қалай күтесіңдер? Гүлді отырғызбас бұрын не істеу керек? Біздің гүлзарға отырғызуға арнап топта өсіріп жатырған гүлдеріміз қалай аталады? Гүлдер жақсы өсіп, гүлдеуі үшін не істеуіміз керек? Осы кезде бізге гүлді неге аулаға отырғызуға болмайды? Неге кейбір гүлдер көпжылдық, кейбіл	*түсініктерін қалыптастыру ды жалғастыру.* ***Бақылау барысы*** ***Көркем сөз.*** *А.Меңдібай* *Мамыр айы келгенде,* *Дала гүлге толады.* *Жайнап барлық атырап,* *Қызық-думан болады.* *Бақшамызда біз еккен,* *Гүл шоқтары гүлдейді.* *Жапырақтар сыбдырлап,* *«Қандай көркем, көр»-дейді.* Тәрбиеші аулаға ерте көктем көрнісі бейнеленген сурет алып шығып, балалармен әңгіме өткізеді. Балалар, қараңдаршы, мына суретте

			ағаштар жасыл жапыраққа малынды). **Еңбек** Кішкентайлар алаңын қоқыстардан тазалауға көмектесу. *Мақсаты: кішкентайларға көмектесу, еңбекке деген құлшыныстарын арттыру.*	гүлдер бір жылдық деп аталады? **Еңбек** Гүл егетін алаңда жұмыс (тазалау, қопсыту). *Мақсаты:* Бірлесе жұмыс істей білу іскерліктерін тиянақтау; Гүлдердіңөсуі туралы білімдерін қалыптастыру.	жылдыңқай мезгілі суреттелген?(көктем). Еңбек Кішкентайлар алаңын қоқыстардан тазалауға көмектесу. *Мақсаты: кішкентайларға көмектесу, еңбекке деген құлшыныстарын арттыру.* .
Серуеннен оралу		Балалардың ұйымшылдықпен топқа оралуы киімдерін шешіп шкафтарына орналастыру	**Балалардың ұйымшылдықпен топқа оралуы киімдерін шешіп шкафтарына орналастыру**	**Балалардың ұйымшылдықпен топқа оралуы киімдерін шешіп шкафтарына орналастыру**	Балалардың ұйымшылдықпен топқа оралуы киімдерін шешіп шкафтарына орналастыру
Балалармен жеке жұмыс		Альфия мен Заңғарға Қ дыбысына сөздер айтқызу	Санат пен Ерасылға заттың ұзындық өлшем бірліктерін қайта сұрап естеріне түсірту.	Балназымға апта күндерін жаттату.	Айзереге пішіндер түрін жаттату.
Балалардың дербес әрекеті (аз қимылды, үстел үсті ойындары, бейнелеу әрекеті, кітап- тарды қарау және басқалар)		Қимылды ойын «Аюлар мен аралар». Мақсаты: кеңістікте жүкіру, ұстап алуға, ұстатпауға тырысу. Ептілікке, жылдамдыққа баулу. Жаттығу ойыны: Қимылдарын дамыту.	**Қимылды ойын «Үшінші артық». Мақсаты: ойын ережесін сақтап ойнауға, аңғарымпаздыққа баулу. Ұлттық ойындарға деген**	**Қимылды ойын «Қай топ тез жиналады?». Мақсаты: жүкіруге жаттықтыру. Жаттығу ойыны «Құлап қалма». араға, бал-балаға.**	**Қимылды ойын «Үшінші артық». Мақсаты: ойын ережесін сақтап ойнауға, аңғарымпаздық қа баулу. Ұлттық**

		Мақсаты: жүкіру техникаларын жақсарту. Халық болжамы: күзде құмырсқа илеуі биік болса, қыс ұзақ әрі қатты болады	**қызығушылықтарын арттыру.** **Жаттығу ойыны** **Қимылдарын дамыту.**	**Қызыл гүл көзге алыстан шалынар.Мақсаты: бөрене үстімен жүруге жаттықтыру.** **Мақал-мәтел:**	**ойындарға деген қызығушылықтарын арттыру.** **Жаттығу ойыны** **Қимылдарын дамыту.** **Мақсаты:** **Допты берілген бағытқа қарай оң және сол қолмен лақтыруға жаттықтыру;** **Қозғалыс координацияларын сақтау;** **Мақал-мәтел** **-Сәуір айы-су айы,** **Мамыр айы- гүл айы.** **-Көктемгі жауын артық болмас**
Балалардың үйге қайтуы	***Ата –аналарға кеңес*** Егер Сіздің балаңыз көпшіл, өз-жақындарыңыз бен бірге бөтен адамдарды жатырқамаса, ойын кезінде өздігімен ойнай білсе, мінезі ашық, өз құрдастарымен мейрімді болса мектепке келген күннен бастап – ақ үйреніп кететіне	***Ата –аналарға кеңес*** Егер Сіздің балаңыз көпшіл, өз-жақындарыңыз бен бірге бөтен адамдарды жатырқамаса, ойын кезінде өздігімен ойнай білсе, мінезі ашық, өз құрдастарымен мейрімді болса	***Ата –аналарға кеңес*** - үйдегі жағдайда баланың өзіне - өзі қызмет етудің алғы шарттарына үйрете беріңіз: жуыну, қолын сүрту, шешіну, өз бетімен тамақтану, тамақ ішкенде қасықты пайдалану, горшокқа сұрану. Киімдері міндетті түрде өзіне ыңғайлы	***Ата –аналарға кеңес*** Егер Сіздің балаңыз көпшіл, өз-жақындарыңыз бен бірге бөтен адамдарды жатырқамаса, ойын кезінде өздігімен ойнай білсе, мінезі ашық, өз құрдастарымен мейрімді болса мектепке келген күннен бастап – ақ үйреніп кететіне	***Ата –аналарға кеңес*** - баламен жағымды эмоционалдық жағдайлар жасау қажет, ол көбіне ата – ана жағынан болуы қажет, мектеп туралы, оның өзіне керектігін түсіндіріп

	сеніңіз.	мектепке келген күннен бастап – ақ үйреніп кететіне сеніңіз.	болуы шарт: шалбар не болмаса шорты замоксыз, белдеушесіз.	сеніңіз.	балаңызды сүйіп, аймалап, жиі оған өз мейіріміңізді көрсетіңіз. Балаңыздың көзінше мектеп туралы өзіңізді толғандыратын мәселені айтудан аулақ болыңыз.

Тәрбиелеу-білім беру процесінің циклограммасы

Білім беру ұйымы: «Абай атындағы мектеп-балабақша кешені»КММ
Топ/сынып 0 «А» сынып
Балалардың жасы 5 жастан бастап
Жоспардың құрылу кезеңі:08-12 мамыр

Күн тәртібі	**Дүйсенбі**	**Сейсенбі**	**Сәрсенбі**	**Бейсенбі**	**Жұма**
Балаларды қабылдау	Балаларды көтеріңкі көңіл-күймен қарсы алу. Балалар үшін жайлы жағдай жасау. Балаларға тәрбиешінің толық аты - жөнін атап сәлемдесуді үйрету. Баланың бүгінгі көңіл күйі, оны не қызықтыратыны туралы сұрау, баланы жеке пікірін білдіруге тарту, бүгінгі ауа райы туралы балалардың ойын білу				

Ата-аналармен немесе баланың басқа заңды өкілдеріменкеңес ,әңгімелесу			**Ата-аналармен әңгіме:** Балалардың жетістік пен дәрежесі үшін емес, сол қалпында сөзсіз қабылдап жақсы көретініңізді сездіріңіз.	**Ата-аналармен әңгіме:** Ата-аналарға балаларды тамақтарын тауысып жеуге үйретулерін ескерту.	Ата-аналармен әңгіме: Ата-аналарға балаларды тамақтарын тауысып жеуге үйретулерін ескерту
Балалардың дербес әрекеті (аз қимылды ойындар, үстел үсті ойындары, бейнелеу іс- әрекеті, кітаптарды қарау және басқалар)			**Ойын – жаттығу:*«Мен батырмын»;*** Альбомдар,сюжетті картиналар қарастыру, Ірі құрылыс материалдарымен ойындар. *Қарулы күштердің мемлекетімізді сыртқы жаудан қорғау үшін қажет екенін түсіндіру.*	**Дидактикалық ойыны:«Сиқырлы суреттер»** Суретті кітапшаларды бояу, пазлдар, мозаика және т.б. *Балаларды Отанын, елін, жерін қорғауға тәрбиелеу* **Мақсаты:** балалардың логикалық ойлау қабілетін, ес, зейін, қабылдау процесстерін дамыту, құрастыру дағдыларын жетілдіру.	***Үстел үсті ойындары Мозайка құрастыру*** Әскери техника туралы суреттер топтамасын қарастыру. «Батылдық пен қорқақтық дегеніміз не» тақырыбында әңгімелесу *Ұқсай ма, ұқсамай ма Балаларды заттарды салыстыруға, түс, түр, көлем, материалының ұқсастығын атауға үйрету; байқампаздық, ойлау, сөйлеу қабілеттерін дамыту.*
Ертеңгілік жаттығу	Таңғы жаттығу кешені № 13				

Ұйымдастырылған іс-әрекетке дайындық (бұдан әрі-ҰІӘ)			**«Ел қорғайтын, ер ағалар»** Ел қорғайтын, ер ағалар, Ардағымыз, арымыз. Ерлер тойын, елдің тойын, Қарсы аламыз бәріміз!	**«Ертеңгі ел қорғаны – мен болам!»** Жүреміз даңқты жолдармен, Қырандар бірге самғаған. Әзірге титтай болғанмен Ертеңгі ел қорғаны – мен болам!	**«Отан қорғаушылар дегеніміз кімдер?»** Балаларға 7 – мамыр Отан қорғаушылар күні мерекесін сезіндіру. *Қаламыздағы полиция қызметкерлері жайлы сөйлесу олардың суреттерін тамашалау*
Мектепке дейінгі ұйым кестесі бойынша ҰІӘ	**1 - ұйымдастырылған іс-әрекет**				
	Сөйлеуді дамыту **Міндеті** **Мақсаты**	**Сауат ашу негіздері** **Міндеті: -** **Мақсаты** .	**Сауат ашу негіздері** **Міндеті** - - Сызба бойынша сөйлем құрау бойынша алған білімдерін бекіту **(кірікт.09.05)** - Сызба бойынша сөйлем құрау бойынша алған білімдерін бекіту **Мақсаты**Сызбаға сәйкес сөйлем құрауға, сөздер ішінен мағынасына қарай артық сөзді таба білу дағыларын жетілдіру. . Дидактикалық жаттығу: «Буындардан сөз құра» – Балалар, мен	**Сауат ашу негіздері** **Міндеті**Сызба бойынша сөйлем құрау бойынша алған білімдерін бекіту **Мақсаты** Сөздердің жалпы атауын атауға, дыбыстық талдау жасауды үйретуді меңгерту «Сөз ойла» дидактикалық жаттығуы (Әр дұрыс жауапқа педагог балаларға жұлдызша беріп отырады) -ал буынынан басталатын сөздер ойлап айтуымызды сұрапты. Мысалы: алма, алтын, алжапқыш, алға, аласа, ала, алқа, Алжан, алмас, алау,	**Көркем әдебиет** **Міндеті.Өлеңді жатқа, мәнерлеп, интонациямен айту** **Мақсаты** өлең мазмұны арқылы әдеби шығарманы қабылдауға дағдыландыру Суретке қарап, тақырыбын болжа. Суреттен кімдерді көріп тұрсың? Ортада жанып тұрған от туралы не білесің? Балалардың қолында не бар? 2. Жеңіс ардагерлерін құттықтау ашықхатының суретін сал. Боя. 3. Мақалды түсініп ал. Отан үшін отқа түс, күймейсің.

			буындар айтамын сендер сөз құраылатындай екінші буынды айтуларың керек. Мысалы: Мақ-та, жапа-лақ, дәп-тер, кар-топ, жыл-қы, ма-са, көбе-лек, домбы-ра, арыс-тан, қо-ян, май-мыл, жану-ар, жаң-быр, шал-бар, қыза-нақ, қырық-қабат, даң-ғыл, қоңы-рау, Дәптермен жұмыс 1. Суретке қара. Сызба бойынша сөйлем құра. 2. Жұмбақты шеш. Шешуін буынға бөл. Бір көзім: «Кідір!» – дейді, Бір көзім: «Жүр!» – дейді. Бір көзім: «Абайла!» – дейді, – «Қарап ал, маңайға!» – дейді. 3. Бағдаршамның түстерін ата. Сары түсті белгіні тиісті дыбыстық сызбамен қос	Альбина, ал т.б . -оқ буынынан басталатын сөздер ойлап айтуымызды сұрапты. Мысалы: оқу, оқы, оқымысты, оқулық, оқ, оқыс, оқшаулау, оқтар т.б. -жа буынынан басталатын сөздер ойлап айтуымызды сұрапты. Мысалы: жас, жалын, жалғыз, жат, Жайық , жарқыра, жалқау, жаура, жалау, Жамбыл, жалпылдақ, жалбыз, жаһұт, жау, жарайды, жалмауыз, т.б. Ойын соңында жұлдызшасы ең көп бала жеңімпаз болады. Дәптермен жұмыс 1. Суреттерді ата. Сызба бойынша сөйлем құра. 2. Дыбыстық талдау жаса Таң, бұлт сөздеріне дыбыстық талдау жаса. Педагог балаларға орындарында өз беттерімен дыбыстық талдау жасатады. Дыбыстық сызбаны	Педагог мақалдың мағынасын түсіндіреді.

				тақтаға іліп бір- бір баладан тақтада жасатады. Балалар жұмыстарын тақтадағы талдаумен салыстырады, қателерін түзейді.	
Үзіліс:					
БАЛА САУСАҒЫН ОЙНАТА ОТЫРЫП, ТІЛІН ДАМЫТУ Ә. Нарымбетовтің «Шекарашы ағалар» өлеңін оқу, жаттау. Тыныштығын елінің, Тыныштығын жерінің Күзететін қырағы, Туған елдің қыраны. Отанымның ұланы – Шекарашы ағалар.	**Тақырыбы: "Үйрек үйрек, қаз".** **Мақсаты:** Бір-бірімен кездескенде амандасу мәдениетіне тәрбиелеу, жылдамдыққа баулу. **Барысы:** Қатысушылар дөңгелене шеңбер жасап тұрады. Жүргізуші шеңбердің ішінде айналып жүріп, қолымен көрсетіп "үйрек, үйрек, үйрек, ... қаз" дейді. Қаз жүргізушіге қарай, қарама-қарсы жүгіреді. Бұл екеуінің орындайтын тапсырмасы тезірек босаған орынға барып тұру. **Ойынның қиындығы :** олар ортада кездескенде бір-бірінің қолын алып, реферанс (қимылмен ілтипат) жасау керек, бір-біріне күліп қарап: "Қайырлы таң, қайырлы күн, қайырлы кеш" деп сәлемдеседі де, бос орынға қайтадан жүгіреді. Осылай ойын жалғаса береді. Ескерту: Жүргізуші барлық балалар "Қаз" рөлінде ойнап шығуын қадағалап тұрады. Сәлемдесу және реферанс нақты көтеріңкі дауыс ырғағымен орындалу қажет.	**Үстел үстінде ойналатын ойындар.** **Ойын: «Сарбаздарға не керек?»(**5-10 мин) **Мақсаты:**Елін, жерін жаудан қорғай білуге, елінің патриоты болуға тәрбиелеу. **Керекті құралдар:**ойынға керек ресурстар. **Мазмұны:** Ортаға 1 қатысушы шақырылады. Маңдайына сурет қойылады. Бұл суретті қарама – қарсы отырған бала мимика арқылы қатысушыға көрсетіп, түсіндіреді. Ал ойынға қатысушы оны табу керек болады. «Сақшы» ойынын рөлдерге бөліп ойнату. Мақсаты: Балаларды өз қалауларымен рөлдерді бөлу және олардың іс-әрекеттерін дұрыс атқару, бірлестікке, ынтымақтастыққа тәрбиелеу.	
2 - ұйымдастырылған іс-әрекет					

	Қоршаған орта **Міндеті: -**	**Математика негіздері** **Міндеті:** **Мақсаты** .	**Математика негіздері** **Міндеті** - Кеңістікте және қағаз бетінде бағдарлау. **(кірікт.09.05)** - Үлгіден ұзынырақ (қысқарақ), жоғарырақ (төменірек), жуанырақ (жіңішкерек) және оған тең заттарды табуды, белгілі бір бағытта үзік сызықтармен сызуды және бояуды үйрету **Мақсаты** Үлгіден ұзынырақ (қысқарақ), жоғарырақ (төменірек), жуанырақ (жіңішкерек) және оған тең заттарды табуды, белгілі бір бағытта үзік сызықтармен сызуды және бояуды үйрету. демонстрациялық материалмен жұмыс – Қай ағаштың ең биік екенін қалай анықтауға болады? Ең төмен?	**Математика негіздері** **Міндеті** - Үлгіден ұзынырақ (қысқарақ), жоғарырақ (төменірек), жуанырақ (жіңішкерек) және оған тең заттарды табуды, белгілі бір бағытта үзік сызықтармен сызуды және бояуды үйрету **Мақсаты** Үлгіден ұзынырақ (қысқарақ), жоғарырақ (төменірек), жуанырақ (жіңішкерек) және оған тең заттарды табуды, белгілі бір бағытта үзік сызықтармен сызуды және бояуды үйрету. 1-тапсырмада балалар өлшеуіштерді бояйды, салыстырады. – Әр қарындаш	**Қоршаған орта** **Міндеті:**Ұлы Отан соғысы жылдарында Отанын қорғаған қазақстандық жауынгерлердің ерліктері туралы білу -Өз Отанын жақсы көру, оны қорғаудың, Қазақстан әскерінің маңыздылығын түсіну **Мақсаты** балаларды әскери мамандық түрлерімен және Ұлы Отан соғысы ардагерлерімен таныстыру 1941 жылы Ұлы Отан соғысы басталды. Фашистер бүкіл әлемді жаулап алғылары келді. Бірақ елін, жерін жаудан қорғаймыз деп бүкіл Кеңестер Одағының ержүрек ұл-қыздары қару-жарақ алып, қарсы тұрды. Ұлы Отан соғысы кезінде біздің көптеген әскери сарбаздарымыз ерлікпен шайқасып, неміс фашистерінен елімізді қорғап қалды. Майданда талай батыр аталарымыз бен апаларымыз өздерінің ержүректілігімен көзге түсіп, батыр атанды. Демонстрациялық материалдармен жұмыс. Оның ішінде біздің Қазақстаннан шыққан батырлар өте көп. Қазақтың батырларының бірі – Кеңес Одағының Батыры, Халық Қаһарманы, аты аңызға айналған

			Педагог көз арқылы анықтауды ұсынады, балалар қайың - ең биік ағаш деп атайды. Мүмкін біз қателескен болармыз? Қалай тексереміз? Біз қандай шартты өлшемді аламыз? Жолақ – таяқшаны ұсынады. Қай ағаштың биік екенін салыстыру үшін, балалармен бірге осындай таяқтарды бүкіл биіктікте орналастырады. Балалар әр ағаштың астына саны бар карточка қояды. Балалар ең көп санды табады.	үшін қанша өлшем боялған? Ең ұзынын табыңыз. Онда қанша өлшем бар? Ең қысқа қарындаш қандай түсті. Онда қанша өлшем бар? Сол сияқты, күнбағыспен берілген тапсырма орындалады. Педагог балаларды тапсырманы орындау кезінде ұқыптылыққа шақырады.	жазушы – Бауыржан Момышұлы. Бауыржан Момышұлы – Мәскеуді қорғаған, батальон командирі, қайтпас қайсарлығымен, батырлығымен көзінің тірісінде аты аңызға айналған даңқты қолбасшы. Соғыстан кейінгі жылдары әскер бөлімінде қызмет атқарды Елордамыздың 10 жылдық мерейтойында Нұр-Сұлтанның төрінде 16 метрлік алып ескерткіш Бауыржан Момышұлы құрметіне орнатылды (суретті көрсету). – Кеңестер Одағының тағы бір батыры – Рақымжан Қошқарбаев Берлинді алу кезінде асқан ерлік көрсетті. 30 сәуірде ол жауынгер
Үзіліс:					
	Сюжеттік-рөлдік ойын: «Әскери» Мақсаты: ойын сюжетін шығармашылық түрде дамыту қабілетін қалыптастыру. Мектеп жасына дейінгі балаларда соғыстағы батырлар туралы нақты идеяларды, олардың Отан үшін жасаған ерліктерінің моральдық мәнін қалыптастыру. Балалардың бойында патриоттық сезімді, өз Отанына деген мақтаныш сезімін,	**Психологиялық ойын: Ойын:«Атомдар мен молекулалар»** **Мақсаты:** Бұл ойынды өткізудегі мақсат, сіздердің ұжымдарыныздың бірлігін, ынтымақтастығын анықтау. Ал ойынның атом мен молекула деп	**Сюжеттік-рөлдік ойын:«Әскери»**	

	адамдардың ерлігіне таңдануды тәрбиелеу. Материал: сарбаздар мен әскери техникалар жиынтығы, медбикелерге арналған орамалдар. Ойынға дайындық: әскери тақырыптағы суреттерді қарау, шығармаларды оқу: Л. Кассиль " бас Армия», "Кеңес сарбазына ескерткіш", Я.Друганский"сарбаздар не істей алады". Ойынға атрибуттар жасау. Барысы: Қарау иллюстрациялар ҰОС туралы. – Бүгін біз бұл суреттерді оңай қарастырмаймыз. Бір салтанатты күні біздің еліміз өте маңызды және есте қаларлық мерекені атап өтеді. Бұл қандай мереке екенін кім біледі? (Жеңіс күні). Бұл төрт жылға созылған және халқымыздың жеңісімен аяқталған Ұлы Отан соғысындағы Жеңіс күні. Бұл өте қорқынышты соғыс болды. Фашистер біздің елімізді басып алып, халқымызды құлдыққа алғысы келді, бірақ олар жетістікке жете алмады.Төрт жыл бойы, күн сайын, ай сайын, жыл сайын біздің халқымыз фашистік армиямен шайқасты. Және, ақырында, жеңіске жетті. Себебі әділеттілік үшін күресіп, соя Отанын, халқын қорғаған адам әрқашан жеңіске жетеді. Бүгін біз "әскери" ойынын ойнаймыз. Ол үшін рөлдерді бөлу керек. Біздің ойынның негізгі қатысушылары кім екенін айтыңыз	аталуы тақырыпқа сай индиго балалардың ДҚ құрылымының өзі басқа балалардан өзгеше. Яғни ағзасында хромосомалар құрылымы өзгерген. ***Ойын шарты:*** «Барлық ойыншылар кең, бос бөлменің ішінде ары-бері қалай болса солай жүреді, бұл уақытта олар атомдар болып есептеледі. Біздің білетініміздей атомдар молекулаларға айнала алады. Молекулада 3, 4, 5, атомдар бола алады. Ойыншыларға команда бойынша молекулаларға айналу керек. Егер жүргізуші үш десе ойыншылар үштен бірігуі қажет. Реакция бітті деген белгі бойынша қатысушылар қайтадан атомға айналады. Осылайша ойынды бірнеше қайталауға болады». 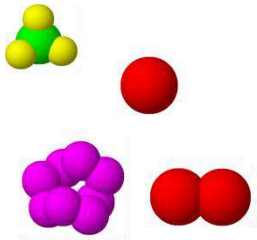	

	(әскери, сарбаздар, командирлер, ұшқыштар).				
3 - ұйымдастырылған іс-әрекет					
	Қазақ тілі Міндеті Мақсаты).	**Қазақ тілі Міндеті** -	**Сөйлеуді дамыту Міндеті:** - Өзара байланысты бірізді сюжет құрастыру - Сөйлегенде бейнелі сөздерді, эпитеттерді, салыстыруларды қолдану **ё кірікт.08.05** **Мақсаты -**Сөйлем түрлері бойынша білімдерін дамыту. –Енді мен әңгімені оқиын, ал сендер мұқият тыңдаңдар: Хамит атасымен әңгімелескенді ұнатады. Балабек қария көп жыл бойы сушы болған. Қазір құрметті демалыста. Сонда да үйде отырғанын көрмейсің.	**Көркем әдебиет Міндеті:** Өлеңді жатқа, мәнерлеп, интонациямен айту **Мақсаты** өлең мазмұны арқылы әдеби шығарманы қабылдауға дағдыландыру 9 Мамыр – Жеңіс күні! (Слайд көрсету, әңгімелеу.) – Біздің батыр ағаларымыз бен апаларымыз елімізді, жерімізді жаудан қорғап қалды. Ұлы Отан соғысы батырларының суреттерін көрсету. – Ұлы Отан соғысына қатысқан батыр аға-апаларымызды атайықшы. (Бауыржан Момышұлы, Әлия Молдағұлова, Мәншүк Мәметова, Рахымжан Қошқарбаев т.б.)	**Шығармашылық бейнелеу әрекеті Міндеті:** -ертегі желісі бойынша сурет салуға үйрету, бір мазмұнға біріктіре отырып, бірнеше заттардың суреттерін бейнелеуге жаттықтыру -Заттардың ұзын және қысқа, жуан және жіңішке белгілерін көрсете білу, бөліктердің салыстырмалы көлемдерін сақтау, мүсінделген пішіндердің бөліктерін бір-біріне қосып, біріккен жерлерін тегістеу -Сюжеттік жапсыруда заттардың өлшеміне қарай арақатынасын, әртүрлі заттардың бөліктерінің пішінін, олардың құрылымын, пропорцияларын беру, әлеуметтік оқиғаларды, балалар өміріндегі оқиғаларды бейнелеу
Үзіліс:					

	Ойын: «Әскери мамандықтар» **Мақсаты:** Оқушыларға Ұлы Отанды сүюге, ерлік көрсеткен батырлардың бойындағы ержүректілік, отан сүйгіштік, ұлтжандылық қасиеттерін дәріптеу. Отанын , елін қорғай білуге тәрбиелеу. Сөздік қорын молайту,іскерліктерін дамыту. **Ойын барысы:** Мұғалім балаларға әскери мамандықтар туралы өлеңдер оқиды. Ол өлеңдерде айтылған мамандықтарды атауды және әскери кәсіптердің басқа атауларын еске түсіруді ұсынады. **Шекарашы** Шекараны қорғау маңызды! Шекарашылардың аты. Адал итпен олар Отанға батыл қызмет етеді. С. Чертков **Ұшқыш** Ұшқыш өз ісін біледі, аспанда ұшақ жүргізеді. Ол батыл ұшып, жер үстінен ұшады. С. Чертков **Теңізші** Теңізші кемеде жүзіп жүр, ол жерді аңсамайды. Ол желмен және толқынмен дос, өйткені теңіз — оның туған үйі. С. Чертков Әрі қарай мұғалім балаларға сөздерді — кәсіптердің аттарын буындарға бөлуді ұсынады. Мысалы: шекарашы,барлаушы,теңізші,сар	***Қимылды ,еңбек ойын:*** **«Күзетшілер»** **Мақсаты:**Балаларды білесіп жұмыс істеуге үйрету.Шапшаңдылыққа, жылдамдыққа тәрбиелеу. **Ойын шарты:** Бұл ойынға қанша бала болса да қатыса алады.Екі ойыншы қақпаның күзетшілері боладыЕкеуінің де көзі орамалмен байланады да,аралары бір адымдай қашықтықта қолдарын айқастыра ұстап,қарама−қарсы «көпір» жасап тұрады. Басқа балалар бір−бірлеп күзетшілер күзеткен қақпадан екеуінің ортасы арқылы білдірмей өтіп кетуге тиіс.Күзетшілердің сыртынан айналып өтуге болмайды.Егер күзетшілердің біреуі өтіп бара жатқанын сезіп қойса,оған қолын тигізеді,яғни ол ұсталып қалған болып есептеледі.Ұсталып қалған ойыншы өзін ұстаған ойыншымен орын ауыстырады.Қақпадан үш рет білдірмей ойыншыға жүлде беріледі. **Тәрбиеші:**Рақмет балалар. Отан алдындағы әскери борыштарыңды	 **Лабиринт**

		баз, о-фи-цер.		абыроймен атқарытыңдарыңа мен кәміл сенемін. Бәріңізге бақыт тілейміз! Отанымыз гүлдеп, егеменді еліміз көркейіп өсе берсін!	
4 - ұйымдастырылған іс-әрекет					
	Дене шынықтыру **Міндеті:** - **Мақсаты**	**Музыка** **Міндеті: -** **Мақсаты**	**Дене шынықтыру** **Міндеті:.**Қолды ң көмегімен етпетінен жатып еңбектеу (3 метр). Аяқтың ұшына көтерілу, қолды алға созып, жартылай отырып-тұру (2-3 рет) (**кірікт.08.05)** **Мақсаты** .Қимыл әрекеттерді еркін орындау дағдыларын айналмалы жаттығулар арқылы дамыту «Гимнастика» Ұзын орындықтың бетімен жүру. Шектеулі бетпен	**Дене шынықтыру** **Міндеті:** -Аяқтың ұшына көтерілу, қолды алға созып, жартылай отырып-тұру (2-3 рет **Мақсаты .**Қимыл әрекеттерді еркін орындау дағдыларын спорттық ойындар арқылы дамыту. Биіктігі 15 см модульге орыннан аяқпен итеріліп, қолымен сермеп көмектесе отырып секіріп шығу «Секіргіштер» 15 см биіктікке бір орыннан екі аяқпен итеріліп, секіріп, екі аяқпен қону. Секіру сызығынакеліптұрады. Жерден екпіндеп итеріледі де,қолдарынсермеп көмектеседі. Секіріп түскен кезде тізелерін	**Музыка** **Міндеті -** Балаларда бірігіп аспапта ойнау дағдыларын қалыптастыру - Қолмен әннің бағытын көрсете отырып, әуеннің жоғарғы-төменгі қозғалысын ажырату**(кірікт.09.05)** **Мақсаты** Балаларда бірігіп аспапта ойнау дағдыларын қалыптастыру **Музыка тыңдау:** «Балдырғандар маршы» (К. Қуатбаев) Ән айту: «Балдырғандар әні» (Г. Жотаева) «Біз бақытты баламыз» (Ә. Қонысбеков) Музыкалық-

			жаттығулар орындайды. Орындықтың жіңішке беті табанның ортасында болатындай етіп жүреді. Әр аттаған сайын аяғын жоғары көтеріп, аяқ астынан бір шапалақ ұрады.	аздап бүгіп, қолдарын алдыға созады. «Футболшылар» – «Допты дәл беру» Дөңгелене тұрып, футбол добын оң аяқ және сол аяқпен бір-біріне береді. Қалағандарынша дөңгелене тұрып, футбол добын оң аяқ және сол аяқпен бір-біріне көзмөлшермен мөлшерлеп, аяқ басының ішкі жағымен беруге тырсады	ырғақтық қимылдар: «Мерекелік марш» (Б. Дәлденбай) Билер: «Еркебұлан» («Билеп үйренейік» жинағынан) Ойындар, хороводтар: «Соқыртеке» (Е. Хасанғалиев) Музыкалық аспапта ойнау: «Атқа мініп шабамыз» (В. Агафонников)
Серуенге дайындық	Киімдерді реттілікті сақтап дұрыс киінуге үйрету.	Киімдерді реттілікті сақтап дұрыс киінуге үйрету.	Киімдерді реттілікті сақтап дұрыс киінуге үйрету.	Киімдерді реттілікті сақтап дұрыс киінуге үйрету.	Киімдерді реттілікті сақтап дұрыс киінуге үйрету.
Серуен			**Мамыр** **Серуен-Бақылау №6** **Бақылау: Жәндіктерді бақылау** ***Мақсаты :*** «Жәндіктер» сөзінің мағынасы туралы түсініктерін тиянақтау; Оларды тіршілік ету ерекшеліктеріне қарай салыстыра білуге үйрету.	**Мамыр** **Серуен-Бақылау №7** **Бақылау: Құмырсқаларды бақылау** ***Мақсаты:*** Құмырсқалар туралы білімдерін тиянақтау; Зерттеу жұмысына деген қызығушылықтарын арттыру. **Бақылау барысы** **Көркем сөз** **«Құмырсқа»** Г. Өкеев Құжынаған құмырсқа,	**Мамыр** **Серуен-Бақылау №8** **Бақылау: Найзағайды бақылау** ***Мақсаты:*** «Найзағай» ұғымымен таныстыру; Табиғат құбылыстары туралы шынайы түсініктерін қалыптастыру; Сөздік қорларын байыту; — Бақылағыштықтарын

			Бақылау барысы **Тәрбиеші жұмбақтар жасырады:** Гүлдің нәрін жинайды, Адамға бал сыйлайды. Еңбекқорды аялайды, Еріншекті аямайды. Бұл не? (ара) - Қанды сорып сүліктей, Ызыңдап кеп шағады. Бұл қандай бүлік дой? (маса) - Ызыңдап ән салып, Жұп-жұқа қанаты. Тәттіге тамсанып, Қоқысқа қонады. Бұл не? (шыбын) Құжынаған жұмыскер, Бірлескенде тым іскер.	Ұйымшыл-ақ өздері. Шығады ерте жұмысқа. Жүкпен қайтып қашықтан, Нелер шебер табылып, Илеуіне асыққан. Жасайды илеу жабылып. Бәрі еңбекпен шынығар, Жылт-жылт етіп көздері, Ісін тындырып тынығар. Балаларға сұрақтар Құмырсқалардың адамдарға және орманға қандай пайдасы бар? *(зиянда жәндіктерді құртады* Орманның қандай тұрғыны құмырсқа мен оның көбелектерін (личинкаларын) жеуге құмар? (аю мен тоқылдақ) Құмырсқасыз жер болмайды. Құмырсқаларды «ағаш дәрігерлері» деп те атайды. Олар ағаштарды зиянды жәндіктерден қорғайды. жолына қант себу. Олардың қалай әрекет ететінін бақылау.	дамыту. **Бақылау барысы** Тәрбиеші балаларға жұмбақтар жасырады Аспанда от қамшы осады, Ащы үнін ышқынып қосады. Дүрліктіріп алапты, Шақпақ тастың жарқылы, Бұлт көрпесін жыртады. Балалар, бұл жұмбақтардың шешуі не екен? Найзағай қай кезде ойнайды? Аспан неге күркірейді? Күн күркіреп, найзағай ойнаған кезде табиғатта қандай құбылыс болады? (жаңбыр жауады) Найзағай ойнап, жаңбыр жауғанда құрт-құмырсқалар не істейді? (індері мен илеулеріне тығылады) Шағын топтарға бөлініп жұмыс істеуге үйрету
Серуеннен оралу			Балалардың ұйымшылдықпен топқа оралуы	Балалардың ұйымшылдықпен топқа оралуы киімдерін шешіп	Балалардың ұйымшылдықпен топқа оралуы

			киімдерін шешіп шкафтарына орналастыру	шкафтарына орналастыру	киімдерін шешіп шкафтарына орналастыру
Балалармен жеке жұмыс			Мүсіншілер .Пішіндерден өз ойымен әр түрлі затты құрастырып шығару	Аквариумдағы балық Мақсаты: балаларды негізгі формадан немесе қосымша бөлшектер формасынан бастап, сурет салуға жаттықтыру	«Таңғажайып алақан» Мақсаты: қиялын, бейнелі ойлауын, бейнелеу шеберлігін, көркемдік талғамын дамыту
Балалардың дербес әрекеті (аз қимылды, үстел үсті ойындары, бейнелеу әрекеті, кітап-тарды қарау және басқалар)			Қимылды ойын «Аюлар мен аралар». Мақсаты: кеңістікте жүкіру, ұстап алуға, ұстатпауға тырысу. Ептілікке, жылдамдыққа баулу. Жаттығу ойыны: Қимылдарын дамыту.	Қимылды ойын «Итеріспек». Мақсаты: •Белгілі бір кеңістікте жұмыс істеу дағдыларын жетілдіру; •Ұлттық ойынға деген қызығушылықтарын арттыру. Жаттығу ойыны Қимылдарын дамыту. Мақсаты: оң және сол аяқпен секіруге жаттықтыру..	Қимылды ойын «Өз ағашыңды тап». Мақсаты: ағаш аттарын есте сақтауға, зейінді, байқағыш және жылдам болуға үйрету. Жаттығу ойыны «Ағаштан ағашқа дейін». Мақсаты: екі аяқпен және бір аяқпен секіруге жаттықтыру Халық болжамы:
Балалардың үйге қайтуы			***Ата –аналарға кеңес*** -	***Ата –аналарға кеңес***	***Ата –аналарға кеңес*** -

Тәрбиелеу-білім беру процесінің циклограммасы

Білім беру ұйымы: «Абай атындағы мектеп-балабақша кешені»КММ
Топ/сынып 0 «А» сынып
Балалардың жасы 5 жастан бастап

Жоспардың құрылу кезеңі:15-19мамыр

Күн тәртібі	**Дүйсенбі**	**Сейсенбі**	**Сәрсенбі**	**Бейсенбі**	**Жұма**
Балаларды қабылдау	Балаларды көтеріңкі көңіл-күймен қарсы алу. Балалар үшін жайлы жағдай жасау. Балаларға тәрбиешінің толық аты - жөнін атап сәлемдесуді үйрету. Баланың бүгінгі көңіл күйі, оны не қызықтыратыны туралы сұрау, баланы жеке пікірін білдіруге тарту, бүгінгі ауа райы туралы балалардың ойын білу				
Ата-аналармен немесе баланың басқа заңды өкілдеріменкеңес ,әңгімелесу	**Ата-аналармен әңгіме: Ата- аналарға балаларын ертеңгілік жаттығуға үлгертіп алып келулерін ескерту**	**Ата-аналармен әңгіме:**Ата- аналарға балаларын ертеңгілік жаттығуға үлгертіп алып келулерін ескерту.	**Ата-аналармен әңгіме:** Балалардың жетістік пен дәрежесі үшін емес, сол қалпында сөзсіз қабылдап жақсы көретініңізді сездіріңіз.	**Ата-аналармен әңгіме:** Ата-аналарға балаларды тамақтарын тауысып жеуге үйретулерін ескерту.	Ата-аналармен әңгіме: Ата-аналарға балаларды тамақтарын тауысып жеуге үйретулерін ескерту
Балалардың дербес әрекеті (аз қимылды ойындар, үстел үсті ойындары, бейнелеу іс-әрекеті, кітаптарды қарау және басқалар)	**Сөздік тренинг ойыны: «Болады-болмайды»** тренингі(оқушылар шеңберге тұрады, мұғалім болатын нәрселерді айтқанда оқушылар қолдарын үш рет шапалақтайды, ал болмайтын нәрселерді айтқанда қолдарын бір рет шапалақтайды)- Мейірімді болуға .... (болады), Кешірімді болуға .... (болады), Қатыгез болуға .... (болмайды), Тәртіпті болуға .... (болады),	**Үстел үсті ойындары: «Мейірімділік гүлін»** құрастыру Балаларға түрлі-түсті қағаздан әртүрлі гүлдерді қиып, жапсырмалайды. Фотосуреттер қарау. **Еңбек тапсырмасы**:Гүлдерге су құю,шаңдарын сүрту	**Ойын: «Мейірімділік жібі»** **Шарты:** Сендер дөңгелене жайғасып отырыңдар. Мен мына қолымдағы жіп орамын қасымда отырғанға беремін, жәй бермеймін, Кімнің немесе ненің мейірімді екендігін айтып беремін. Ал сендер болса, дәл осылай келесі балаға бересіңдер. **Еңбек тапсырмасы**:Балықтарға жем беру	**Жануарларға мейірімді болу туралы әңгімелесу** *Қайда барғынымызды айтпаймыз, не істегенімізді көрсетеміз Әрекетті сөзбен айтуға үйрету; етістік тұлғалы сөздерді дұрыс қолдану (шақ, жақ); шығармашылық қиялын, тапқырлығын дамыту.* Еңбек тапсырмасы:	**Қоршаған ортаны қорғау оған мейіріммен қарауға тәрбиелеу балалармен шағын әңгіме жүргізу** *Осылай бола ма? Логикалық ойлау қабілеттерін дамытуға, айнымалы пікірді байқауға тәрбиелеу. Ойын ережесі. Кім өтірік әңгімені байқаса, сол неге бұлай* болмайтынын дәлелдеуі керек. Еңбек тапсырмасы:Гүлдерге су құю
Ертеңгілік жаттығу	Таңғы жаттығу кешені № 14				

Ұйымдастырылған іс-әрекетке дайындық (бұдан әрі-ҰІӘ)	***«Біз бақытты баламыз»*** Кел,шеңберге тұрайық, Қолымызды ұстайық. Күлімдейік күлейік, Тату болып жүрейік.	Мейірімділік-асыл қасиетіміз, Жүректегі таза ақ ниетіміз. Жан дүние кілті, Шаттық пенен күлкі. Биік ұстап соны, Қадірлейік біз!	***«Нәр алып»*** Аман-есен болайық, Бейбітшілік қалайық! Күнге қарап шуақтанып, Суға қарап нәр алып,	***«Қуан,шаттан!»*** Қуан, шаттан! Қуан, шаттан! Қуанатын күн бүгін. Қайырлы таң! Қайырлы күн! Күліп шықты күн бүгін.	***«Қайырлы таң!»*** Қайырлы таң! Ормандар мен далалар. Қайырлы таң! Достасқан бар Балалар, Қайырлы таң! Жора-жолдас,ұл мен қыз!
Мектепке дейінгі ұйым кестесі бойынша ҰІӘ	**1 - ұйымдастырылған іс-әрекет**				
	Сөйлеуді дамыту **Міндеті** Негізгі ойды дұрыс жеткізе білу **Мақсаты .** Ертегі мазмұнын түсінікті түрде мазмұндай білуге жаттықтыру –Балалар, мен сендерге «Ай, Күн және Қораз» туралы аңыз оқып берейін: Бұл өте ертеде болыпты, содан бері қанша жыл өткенін есептеп айтуға сан жетпейді екен. Аспанда ағайынды үшеу: Күн, Ай және Қораз тұрыпты. Бірде ең үлкені Күн адамдарға жарық сәуле шашуға кеткенде, үйде Ай мен Қораз қалыпты. Ай барып тұрған сотанақ екен. Қоразға тыным бермей, ақыры тәжінен ұстап алып, жерге тастап жіберіпті. Қайта оралған Күн болған	**Сауат ашу негіздері** **Міндеті: -** Дыбыстық сызба бойынша жұмыс жасату арқылы дыбыстық талдау дағдыларын дамыту **Мақсаты** Сөздердің жалпы атауын атауға, дыбыстық талдау жасауды үйретуді меңгерту. – Мен сендерге суреттер көрсетіп бірінші дыбысты айтпай сөз айтамын, сендер жоғалған дыбысты жалғап толық сөзді айтасыңдар да допты кері	**Сауат ашу негіздері** **Міндеті** - Дыбыстық сызба бойынша жұмыс жасату арқылы дыбыстық талдау дағдыларын дамыту **Мақсаты**Сөздердің жалпы атауын атауға, дыбыстық талдау жасауды үйретуді меңгерту . «Сөз ойла» дидактикалық жаттығуы (Әр дұрыс жауапқа педагог балаларға жұлдызша беріп отырады) -ал буынынан басталатын сөздер ойлап айтуымызды сұрапты. Мысалы: алма, алтын, алжапқыш, алға, аласа, ала, алқа, Алжан, алмас, алау,	**Сауат ашу негіздері** **Міндеті**Дыбыстық сызба бойынша жұмыс жасату арқылы дыбыстық талдау дағдыларын дамыту **Мақсаты** Сөздердің жалпы атауын атауға, дыбыстық талдау жасауды үйретуді меңгерту Бұлт сөзіне дыбыстық талдау. Бұлт – 1 буын, 4 дыбыс. б – ұяң дауыссыз дыбыс, көк түспен белгілейміз. ұ – жуан дауысты дыбыс, қызыл түспен белгілейміз. л – үнді дауыссыз дыбыс, көк түспен	**Көркем әдебиет** **Міндеті.** Өлеңді жатқа, мәнерлеп, интонациямен айту **Мақсаты** өлеңді жаттату арқылы мәнерлеп оқуға дағдыландыру. Өлеңді екінші рет қайталап оқып, бірге жаттайды Педагог балаларға өлең жолдарын шабытты түрде айтқызады (3-4 балаға). Атасы немерелерімен қайда барды? Балаларға ат қойып, олардың атасымен саябаққа барғаны туралы әңгіме құра. 2. Суретке қара. Балалар қандай ойын ойнап жүр? Сен қандай ойын

	оқиғаны біліпті. Ойланып отырып, былай депті: «Менің байқауымша, сенің ешкіммен сыйысып, тыныш отыра алатын түрің жоқ екен. Қайтып бетіңді көрмеймін. Бұдан былай мен аспанда күндіз ғана жүремін, ал сен тек түнде шығасың», – депті. Содан бері Қораз қызарып шығып келе жатқан Күн ағасын көргенде: «Қо-қо-қоқ!» –деп айғайлайтын болыпты. Онысы «Қайырлы таң, мейірімді аға!» – дегені екен. Ал Күн батып, Ай көріне бастағанда, Қораз үйшігіне тезірек кіріп алуға асығатын көрінеді. Педагог айтылған аңыз бойынша балаларға сұрақтар қояды. –Аңызда нелер туралы айтылған?	бересіңдер. Мысалы:... ерезе (т), ...ілем (і)і, ...алық(б), ...үрек(ж), ...ақыт (б), уыршақ...(қ), ...омбыра (д), ...екемет (т), ...ышақ (п),... аймақ (қ), ...анан(б), ...ектеп(м), ...рік(ө), ...ияз(п) т.б	Альбина, ал т.б . -оқ буынынан басталатын сөздер ойлап айтуымызды сұрапты. Мысалы: оқу, оқы, оқымысты, оқулық, оқ, оқыс, оқшаулау, оқтар т.б. -жа буынынан басталатын сөздер ойлап айтуымызды сұрапты. Мысалы: жас, жалын, жалғыз, жат, Жайық , жарқыра, жалқау, жаура, жалау, Жамбыл, жалпылдақ, жалбыз, жаһұт, жау, жарайды, жалмауыз	белгілейміз. т – қатаң дауыссыз дыбыс, көк түспен белгілейміз.	ойнағанды жақсы көресің? 3. Жұмбақты шеш. Қойны толы жеміске, Көк майсалы егісте Көбелек қуып ойнайтын Қай мезгіл деп ойлайсың? (Жаз)
Үзіліс:					

		**Ойын: « Масаны ұста»** **Мақсаты:** балаларды ойынның шартын бұзбай ойнауға, белгі бойынша қимыл-қозғалыс жасауға дағдыландыру, зейіндерін, байқағыштықтарын, жүгіру дағдыларын дамыту. **Шарты:** Ойнаушылар бір-бірінен қол созымдай жерде дөңгеленіп, бетін ортаға беріп тұрады. Тәрбиеші ортада тұрады, оның қолында шыбық (ұзындығы 1-1,5 м) оған картон қағаздан жасап жіпке байланған маса ұзындығы 0,5м бар. Тәрбиеші масаны шыбықпен балалардан жоғарылау етіп айналдырып өтеді. Маса үстерінен ұшып бара жатқан кезде, балалар оны ұстауға тырысып, секіреді. Масаны кім ұстаса: «Мен ұстадым» , - дейді. Шыбықпен масаны айналдырған кезде, тәрбиеші балалар масаны ұстап алатындай биіктікте, біресе жоғарлатып, біресе төмендетіп тұруы керек. **Ұсыныс:** Егер ойнаушылар тобы шағындау болса, тәрбиеші картон маса байланған шыбықты ұстап алға қарай жүгіруіне болады, ал балалар оны қуып жетуге тырысады.

2 - ұйымдастырылған іс-әрекет

	Қоршаған орта **Міндеті: -**Өзінің іс-әрекетіне басқалар пікірін білдірген жағдайда ол пікірді дұрыс қабылдауға, өз ісіне адал болуға, еңбек ету **Мақсаты**алалардың еңбекке деген дұрыс көзқарасын қалыптастыру, өз-өздеріне қызмет етуге үйрету Арнайы жабдықтарды дұрыс пайдалану, қадірлеу, қайта орнына қою, бір-біріне көмек көрсетуге тәрбиелеу.	**Математика негіздері** **Міндеті:** Фигулардың атауларын: дөңгелек, сопақша, үшбұрыш, шаршы, тіктөртбұрыш, денелердің атауларын: текше, шар, цилиндр бекіту **Мақсаты** геометриялық фигулар мен денелер туралы білімін қалыптсатыру . Балалалар	**Математика негіздері** **Міндеті** Көлемді пішіндер мен денелерді ажыратуға, осы пішіндерді қоршаған ортадан табу **Мақсаты** геометриялық фигулар мен денелер туралы білімін қалыптсатыру «Сиқырлы дорба» ойыны. «Сиқырлы дорбада» - шар, текше, цилиндр, шаршы, үшбұрыш, шеңбер бар. Ал	**Математика негіздері** **Міндеті** Геометриялық фигулар мен денелер туралы білімін қалыптсатыру **Мақсаты** геометриялық фигулар мен денелер туралы білімін қалыптсатыру. тапсырманы дәптерде өздігінен орындауды ұсынады. Педагогтің нұсқауларын тыңдап, практикалық жұмысты	**Қоршаған орта** **Міндеті:**Өсімдіктерге қажеттіліктеріне сәйкес күтім жасау әдістерін білу: оларды суару, түбін қопсыту, жапырақтың шаңын сүрту. **Мақсаты** бөлме өсімдіктерін күту ережелерімен таныстыру Бүгін біз бөлме өсімдіктерімен таныс боламыз. Өсімдік өмір сәні, табиғат көркі, дәрі-дәрмек. Олар біздің бөлмемізді тек әдемі етіп көрік бере

	Балаларды жұмысты бастап оны аяғына дейін жеткізуге тәрбиелеу. Балабақшадағы еңбек жұмыстарына қатысу, ұжымдық еңбекке үйрету. Ертегі, әңгімелерді кейіпкерлер арқылы «Еңбек түбі — зейнет» екенін түсіндіру. Үлкендер еңбегін құрметтеуге баулу. Мысалы: «Бір уыс мақта», «Бұзау бақтым», «Көйлекті маған кім берді?», «Қайдан келдің, бауырсақ?» деген әңгімелер арқылы барлық заттардың еңбекпен келетіндігін түсіндіру. Үлкендерге көмек көрсетуге (тәрбиешіге, оның көмекшісіне, ата-аналарына), оларға ықыласпен қарауға тәрбиелеп, сондай-ақ, олардың еңбектерінің нәтижесіне ұқыпты қарауға ынталандыру.	геометриялық денелерді және текше, шар, цилиндр пішініне ұқсайтын заттарды атайды. «Бұл неге ұқсайды?» дидактикалық ойыны – Қоршаған ортадан дөңгелек, шаршы, үшбұрыш, текше, шар, цилиндрге ұқсайтын заттарды атаңдар. Балалар атайды, неге ұқсайтынын қорытындылайды	үстелде олардың суреттері бар. Педагог ойын жағдайын жасайды: – Балалар, геометриялық фигуралар мен денелер өмір сүрген, бір патшалықта бақытсыздық болды. Зұлым сиқыршы сиқырлы таяқшаның бір соққысымен оның барлыққандай зат екенін, қолымен ұстап, сипалау арқылы анықтап және оның суретін табу. Балалар кезек-кезек екі қолымен фигураларды ұстап қарап, оны дорбадан шығарады, оның суретін тауып, үстіне фигураны қояды. Балалар көздерін жұмып, әрқайсысы команда бойынша дорбадан заттарды алады. Қозғалыстар мәтін бойынша орындалады.	орындайды. Балалар практикалық жұмысты орындап, заттарды тексеріп, олардың айырмашылықтары мен ұқсастықтарын табады, сұрақтарға жауап береді. Ұйымдастырылған оқу қызметі үшін пластиктен, ағаштан немесе басқа материалдан жасалған көлемді фигураларды, картоннан, фанерадан жасалған жазық фигураларды табу керек. Балалар қолдарына алып, жазық және көлемді фигураның арасындағы айырмашылықтарды атайды. Педагог 2-тапсырманы орындауға ұсынады. Суреттердегі заттарды қарайды және атайды. – Бұл неге ұқсайды? Сызып қосады. Балалар өздігінен тапсырмаларды орындайды .	қоймай, бөлменің, үйдің ауасын тазартады. Бізге қуаныш сыйлайды, көңіліміз көтеріңкі болады екен. Олардың көптеген түрлері болады. - Мынау қазтамақ. Ол бөлме өсімдігі. - Мынау фикус. Жапырағы жасыл, көлемі үлкен. Ол бөлме ауасын жақсы тазартады. Гүлдердің тамыры, сабағы, жапырағы, гүлі болады.(тәрбиеші көрсетеді) -Балалар біз тамақ ішсек, күшіміз көп болады, бойымыз өседі. Сол сияқты өсімдіктер адам сияқты тамақ ішпесе, ауырып қалады. Оларды су құйып, күтіп,баптап тұру қажет екен. Тәрбиеші көрсете отырып, күту ережелерімен таныстырады: - Гүлдердің жапырақтарының

Үзіліс: Қимыл-қозғалысқа арналған ойындар
«Кім көп таспа жинайды?»

1.Ойын:“Кім көп таспа жинайды? ”
Мақсаты: Балалардың денсаулыққа, ойынға деген құштарлықтарын дамыту, балалардың дене қимылдарын , бұлшық еттерін жетілдіру, ойын арқылы көңіл-күйлерін көтеру. Ептілікке, шапшаңдыққа, қызыға ойнауға баулу, ойынға деген қызығушылықтарын, белсенділіктерін арттыру. Жылдам қимылдауға тәрбиелеу.
Шарты: Балалар шашылып қалған таспаларды арнайы ыдысқа жинайды. Таспаны ең көп жинаған бала жеңіске жетеді.
2.Ойын:“Айна ”
Мақсаты: Баланың зейіні мен байқампаздығын әрі әр түрлі дене қимылдарын жетілдіру.
Шарты:Әр бала – «айна» болады. Жүргізуші әр айнаға бір барып, сол «айнаға» қарап, түрлі қимылдар жасайды. «Айна – бала» сол қимылдарды үлгіріп, әрі дәл қайталауы керек. Ең дұрыс «айна-бала» - жүргізуші болады. Ойын осылай қайталана береді.

3 - ұйымдастырылған іс-әрекет

	Қазақ тілі Міндеті - Шығарманы рөлдерге бөліп сомдауға, кейіпкерлердің мінез-құлқын жеткізуге баулу -Шығарманы еркін талқылауға	Қазақ тілі Міндеті - -5-6 сөйлеммен сипаттауға, берілген сурет бойынша оған дейінгі және одан кейінгі оқиғаны ойлап табу -Берілген мәтіннің басталуын және соңын ойдан құрастыруға баулу.	Сөйлеуді дамыту Міндеті: - Монологты байланыстырып құра білу Мақсаты . . Ертегі мазмұнын түсінікті түрде мазмұндай білуге жаттықтыру Мақал-мәтел:	Көркем әдебиет Міндеті: Өлеңді жатқа, мәнерлеп, интонациямен айту Мақсаты өлеңді жаттату арқылы мәнерлеп оқуға дағдыландыру. Көктемнен кейін қандай жыл мезгілі келеді?	**Шығармашылық бейнелеу әрекеті Міндеті:** - адамныңжалпы денекұрылысын анықтап,жаттығу кезіндегі қолдарының,аяқтарын ың өзгерісін беруге үйрету, -- Заттардың ұзын және

	мүмкіндік беру. (кірікт.08.05) **Мақсатыертегі арқылы сынын, қимылын білдіретін сөздердің мағынасын түсіну және ауызекі тілде қолдануды дағдыландыру** **Қазақстанның таулы қыратында барыс мекендейді. Барыс Алматы қаласының төлтаңбасында бейнеленген. «Қазақстан барысы» ертегісін интербелсенді тақтада көрсетеді. Ертегі ұнады ма?**	(кірікт.09.05) Мақсатыжыл құстардың қазақша атауларымен таныстыру. Көктемде құстар келеді. – Көктемде не келеді? – Көктемде құстар келеді. – Мынау – қараторғай. Мынау не? – Мынау – қараторғай. (Жеке, хормен айтып жаттығады). – Көктемде қараторғай келеді. – Көктемде қандай құс келеді? – Көктемде қараторғай келеді. – Мынау – қарлығаш. – Мынау не? – Мынау – ... (қарлығаш). Балалар «қарлығаш» сөзін айтып жаттығады, естеріне сақтайды.	Жақсы – ай мен күндей, әлемге бірдей. Дидактикалық ойын: «Дыбыстың орнын анықта» (ауызша орындалады). Ойын шарты: Педагог бір дыбысты айтады да, сол дыбыс кездесетін сөздерді айтады. Балалар «Қ» дыбысы сөздің басында тұрса бір рет қол шапалақтайды, егер дыбыс сөз ортасында тұрса, екі рет шапалақ ұрады, ал сөз соңында тұрса, үш рет шапалақ ұрулары керек. «Қ» – қала, аққала, сандық. «М» – моншақ, отырмын, өшірдім	– Жаз мезгілінде қандай өзгерістер болады? – Жаз мезгілі несімен ұнайды? – Жаз мезгілінің бірінші күні, бірінші мерекесі – «Балаларды қорғау күні». – Балалар, сендер болашақта елімізді, жерімізді қорғайтын азаматсыңдар. Бұл – сендердің мерекелерің. – Бүгін біз ақын Қасым Аманжоловтың «Бала – біздің болашақ» атты өлеңімен танысамыз. Өлең ұнады ма? – Авторы кім? – Өлеңде не туралы айтылған? – Болашақта сен қандай болғың келеді? – Өлеңде қандай ұйқас сөздер бар?	қысқа, жуан және жіңішке белгілерін көрсете білу, бөліктердің салыстырмалы көлемдерін сақтау, мүсінделген пішіндердің бөліктерін бір-біріне қосып, біріккен жерлерін тегістеу -- Сюжеттік жапсыруда заттардың өлшеміне қарай арақатынасын, әртүрлі заттардың бөліктерінің пішінін, олардың құрылымын, пропорцияларын беру, әлеуметтік оқиғаларды, балалар өміріндегі оқиғаларды бейнелеу **Мақсаты**- балалардың жаттығу жасап жатқан суретін салу,мүсіндеу,жапсыру, құрастыру **Топтық жұмыс**
Үзіліс: Секіруге арналған ойындар «Табан балық және шортан»ойыны.					

Дыбыс артикуляциясын дамытуға арналған **Кім қалай дыбыстайды?** (баламен жеке жұмыс - түрліше тембрлік құбылыста айту) - А, аа, аа, а, а, аааааа ..... (қуанышты дауыспен). - Ааа, аа, а, а, ааа .... (аянышты дауыспен). - А, аа, аааа, а, ааа .....(таң қалған дауыспен). 1 минут жұмыс істеңіз. Екінші баламен (и), үшінші баламен (о) дыбысымен жұмыс істеуге болады. Фонетикалық жаттығуларды екінші тілді (орыс тілі, ағылшын тілі, француз тілі т.б) үйрету мақсатына қарай да қолдануға болады. Ол үшін педагог қандай дыбысқа аса мән беру қажет екендігін анықтап алуы тиіс.	**Дикциялық жаттығу** Барлық жоғарыда аталған міндеттерді кешенді шешеді. Балалар қандай да бір сөйлемді, жаттамақты, жаңылтпашты айтқанда, дұрыс тыныс, дем ала білуі, дәл артикуляция жасауы және жеке дыбысты, сондай-ақ буынды, сөзді анық айтуы қажет. Жаңылтпаш арқылы бала жылдам ойлауға, жаңылмай тез қайталап айтуға, кекештенбей, қысылмай, анық сөйлеуге үйренеді. Халық ауыз әдебиетінде жаңылтпаштар топтамасы молынан жинақталған. Мәселен, бірқатар жаңылтпашты айтып көрелік. Суда сең келеді, Сегіз серке тең келеді. 	**Ойын:“Табан балық және шортан”** **Мақсаты:** балаларды ойынның шартын бұзбай ойнауға, белгі бойынша қимыл-қозғалыс жасауға дағдыландыру, зейіндерін, байқағыштықтарын, жүгіру дағдыларын дамыту. **Шарты:** Бір баланы шортан етіп белгілейді. Ойнаушылардың қалғаны екіге бөлінеді: олардың бір тобы — ұсақ тастар, олардан шеңбер жасалады, екінші тобы — табан балық олар шеңбердің ішінде жүзеді. Шортан шеңбердің сыртында жүреді. Тәрбиешінің «Шортан!» деген белгісі бойынша ол тездетіп, табан балықты ұстау үшін шеңберге жүгіреді. Ал табан балық орын алуға, ойнаушылардың біреуінің артынан тұруға және отыруға асығады (табан, балық шортаннан қашып, ұсақ тастарға барып тығылады). **Ұсыныс:** Ойын 3-4 рет жүргізіледі де, содан кейін ұсталғандардың саны есептеледі Кейін шортанды жаңадан белгілейді. Шеңбер жасап тұрған және шеңбердің ішінде жүрген балалар орындарын ауыстырады да, ойын қайталанады.

4 - ұйымдастырылған іс-әрекет

	Дене шынықтыру **Міндеті:** -Қолды тізеге қойып отырып-тұру; аяқтың ұшымен ұсақ заттарды жылжыту **Мақсаты** Баскетбол ойыны қимылдарын; допты бір қолмен соғу күшін мөлшерлеп, аяққа таяу еденге соғып жүргізуді «Баскетбол»	**Музыка** **Міндеті: -** Балаларға опера, балет туралы мағлұмат беру **Мақсаты** Балаларға опера, балет туралы мағлұмат беру **Музыка тыңдау:** «Қыз Жібек» операсынан үзінді (үнтаспа, Е. Брусиловский) Ән айту: «Біз бақытты баламыз» (К. Қуатбаев)	**Дене шынықтыру** **Міндеті:.**Допты оң және сол қолмен алып жүруге жаттықтыру **Мақсаты .**Талдау жүйелерінің белсендендіруіне жағдай жасау. Түрлі қимыл әрекеттерді орындағанда тізбектегі өз әрекетін өзге ойыншыларының қимылдарымен	**Дене шынықтыру** **Міндеті:** -Воланды ракеткамен белгілі бір жаққа бағыттай отырып лақтыру **Мақсаты .**Баланың қимыл-қозғалыс жүйесі мен арнайы даму факторларын интеграциялау, қолға арналған жаттығуларды жүріп келе жатып орындау, қол мен аяқ қимылдарын үйлестіре	**Музыка** **Міндеті** - Музыка арқылы балаларды патриоттық сезімге тәрбиелеу **Мақсаты** **М**узыка арқылы балаларды патриоттық сезімге тәрбиелеу **Музыка тыңдау:** «Ел қорғауға әзірміз» (К.

	Допты бір қолмен жүргізу. Нұсқау – допты саусақтардың басымен ғана ақырын соғып, аяғының жанына ұру. Допты оң қолмен еденге соғып, екі қолмен қағып алады. Допты соққанда күшін доп кеуде деңгейіне ғана ұшатындай етіп мөлшерлейді	«Балдырғандар әні» (Г. Жотаева) Музыкалық-ырғақтық қимылдар «Бақытты балалық шақ» («Мен бақыттыбаламын»«Полька» (М. Красев) Билер: «Еркебұлан» («Билеп үйренейік» жинағынан) Ойындар, хороводтар: «Үйшік» (В. Витлин) Музыкалық аспапта ойнау: «Латыш полькасы» (М. Раухвергер)	үйлестіре білуін қалыптастыру «Отарға шапқан қасқыр» (Қырғыз ойыны). (4 рет) Қасқыр тек соңғы лақты ұстай алады. Ұсталған лақтарды басқа жерге қамап қояды. Егер қасқыр лақты ұзақ уақыт ұстай алмаса, басқа қасқыр сайланады. Ойыншылар бірінің артына бірі тұрып, ұзын тізбек құрайды. Бір-бірін шынтағынан ұстайды. Бұл – лақтар.	отырып үзіліссіз баяу жүгіру дағдыларын қалыптастыру**.** Доппен орындалатын жаттығуларды орындағанда жұпта әрекет ету мен допты сезе білу қажет. 1.Қолына доп алып 3 метр қашықтықта жүгіру. 2.Аяқ басының арасына доп қыстырып жүру. 3.Допты тізесімен қысып, қолдары мен аяғының ұшына тіреніп жорғалау.	Қуатбаев) Ән айту: «Момышұлы Бауыржан» (Е. Өміров) «Біз бақытты баламыз» (К. Қуатбаев) Музыкалық-ырғақтық қимылдар: «Жеңіс күні» Б. Бейсенова (үнтаспада)
Серуенге дайындық	Киімдерді реттілікті сақтап дұрыс киінуге үйрету.	Киімдерді реттілікті сақтап дұрыс киінуге үйрету.	Киімдерді реттілікті сақтап дұрыс киінуге үйрету.	Киімдерді реттілікті сақтап дұрыс киінуге үйрету.	Киімдерді реттілікті сақтап дұрыс киінуге үйрету.
Серуен	**Мамыр** **Серуен-Бақылау №10** **Бақылау:Кемпірқосақты бақылау** ***Мақсаты:*** өлі табиғаттың бір бөлігі ретінде кемпірқосақ туралы түсініктерін қалыптас-тыруды жалғастыру. **Бақылау барысы** Тәрбиеші балаларға жұмбақ жасырады.	**Мамыр** **Серуен-Бақылау №11** **Бақылау: Найзағайды бақылау** ***Мақсаты:***«Найзағай» ұғымымен таныстыру; Табиғат құбылыстары туралы шынайы түсініктерін қалыптастыру; Сөздік қорларын байыту; Бақылағыштықтарын дамыту.	**Мамыр** **Серуен-Бақылау №12** **Бақылау:Жәндіктерді бақылау** ***Мақсаты:*** «Жәндіктер» сөзінің мағынасы туралы түсініктерін тиянақтау; Оларды тіршілік ету ерекшеліктеріне қарай салыстыра білуге үйрету. **Бақылау барысы**	**Мамыр** **Серуен-Бақылау №13** **Бақылау: Топырақты бақылау** **Мақсаты:** *торф топырағының қыртысымен таныстыру* . **Бақылау барысы** Біздің айналамызда шалшық көп. Ал, шалшықтар торфқа (шымтезек) бай болады.	**Мамыр** **Серуен-Бақылау №14** **Бақылау:Желді бақылау** **Мақсаты:** *- жел туралы түсініктерін бекіту;* *- жел түрлерін есте сақтау.* **Бақылау барысы** Тәрбиеші балаларға жұмбақ

	Жарқылдан соң жаңағы, Суға бөкті бар алап. Көкте түрлі жолақты, Өрнек тұрды ғаламат. (кемпірқосақ) Жаңбыр жуды жерімді, Көкте өрмек керілді. (кемпірқосақ) Жаңбыр жауып, күннің көзі көрініп тұрған мезгілде аспаннан кемпірқосақты байқауға болады. Ол жаңбыр тамшылары арасынан күннің сәулесі өткен уақытта көрінеді. Жаңбыр тамшылары неғұрлым үлкен болса, кемпірқосақ соғұрлым анық көрінеді. Кемпірқосақта жеті түс бар: қызыл, қызғылт, сары, жасыл, көгілдір, көк, күлгін. Бұлар барлық уақытта осы бір ретпен орналасады. Балаларға сұрақтар: ♦ Кемпірқосақ қай уақытта пайда болады ? **I** ♦ Ол қай уақытта жоғалады?	**Бақылау барысы** Тәрбиеші балаларға жұмбақтар жасырады Аспанда от қамшы осады, Ащы үнін ышқынып қосады. Дүрліктіріп алапты, Шақпақ тастың жарқылы, Бұлт көрпесін жыртады. Балалар, бұл жұмбақтардың шешуі не екен? Найзағай қай кезде ойнайды? Аспан неге күркірейді? Күн күркіреп, найзағай ойнаған кезде табиғатта қандай құбылыс болады? (жаңбыр жауады) Найзағай ойнап, жаңбыр жауғанда құрт-құмырсқалар не істейді? (індері мен илеулеріне тығылады) Қалай ойлайсыңдар, найзағай неден пайда болады? Ауа-райы нашар болған кезде бұлттар арасында электр тогы жиналады. Найзағай-бұл үлкен электр тогының ұшқыны. Ұшқындар айналадағы ауаны қыздырады. Ыстық ауа салқын ауамен	**Тәрбиеші жұмбақтар жасырады:** Гүлдің нәрін жинайды, Адамға бал сыйлайды. Еңбекқорды аялайды, Еріншекті аямайды. Бұл не? (ара) - Қанды сорып сүліктей, Ызыңдап кеп шағады. Бұл қандай бүлік дой? (маса) - Ызыңдап ән салып, Жұп-жұқа қанаты. Тәттіге тамсанып, Қоқысқа қонады. Бұл не? (шыбын) Құжынаған жұмыскер, Бірлескенде тым іскер. (құмырсқа) Тор тоқуға шебер-ақ, Бірақ киім тікпейді. Өнері де өнер-ақ, Бірақ ісі бітпейді. (өрмекші) **Тәрбиеші сұрақтары.** ♦ Жұмбақ жауаптарының шешуінде айтылғандарды бір	Торф-бұл әрі тыңайтқыш, әрі отын.ол қатты қызған кезде тез тұтанады. Торф дымқыл, жабысқақ, көктемде ылғал кезінде ол ауыр. Ол суды нашар өткізеді, егер ылғал торф үстімен өтсең, ол аяққиіміңе жабысып қалады. Сондықтан да бұндай соқпақпен (жолмен(жүрмеген дұрыс. Торфты атызға (жүйек) және ағаш түптеріне тыңайтқыш ретінде қосады.. **Зерттеу жұмысы** Торфтың құрғақ және ылғал кесектерін салыстыру. Құммен торфты салыстыру; Жер қыртысы қай жерде тез кебеді. **Еңбек** Ағаш түптері мен атызға торф тасу. *Мақсаты: торфтың пайдалы қасиеттері туралы білімдерін тиянақтау.*	жасырады: Ағаштарды шайқайды, Көзге көрінбейді. Шарлағанда сай-сайды, Бір сәт ерінбейді. (жел) Тәрбиеші балаларға айналаны бақылауға, ағаш бұтақтары қалай шайқалып тұрғанын байқауға ұсынады. Сұрақтар қояды: Желдің қандай түрлері болады? Жел неге соғады? Атмосферада ауа әртүрлі қызады: жылы ауа жеңіл болады, сондықтан жоғары көтеріледі, ал, суық ауа ауыр болады, ол төмен тартылады. Осыдан ауада қозғалыс пайда болады. Желдің күші жылы және суық ауаның температурасыны

	♦ Кемпірқосақ қандай құбылыс, қалай пайда болады? **Тәрбиеші балаларға тапсырма береді.** Асфальт бетіне түрлі-түсті борлармен кемпірқосақтың суретін салу. **Еңбек:** Балабақша ауласын қоқыстан тазалау. *Мақсаты*: аула тазалаушыға көмек беру, үлкендер еңбегін бағалауға тәрбиелеу.	соқтығысады да, күннің күркіреуі пайда болады.күн күркіреген кездегі найзағай өте қауіпті. Найзағай жалғыз тұрған, биік заттарға жиі түседі. Сондықтан да найзағай ойнап тұрған кезде ағаштың астына тұруға болмайды. **Зерттеу қызметі** Жәй жаңбыр мен найзағайлы жаңбырды салыстыру, ұқсастықтыры мен айырмашылықтарын табу. тазалау; 2 топ-қоқыстарды шығару *Мақсаты:* Шағын топтарға бөлініп жұмыс істеуге үйрету; Ұжыммен жұмыс істеуге, жұмыс нәтижесіне жетуге деген ынталарын арттыру.	сөзбен нелер деп атаймыз? (жәндіктер) ♦ Тағы қандай жәндіктерді білесіңдер? *(көбелек, құрт т.б)* Қандай жәндік гүлдерді тозаңдандырады? (аралар) Көктемде жәндіктер өмірінде қандай өзгерістер болады? (көктемде жұмыртқалардан личинкалар өсіп шығады) Масаларды неге зиянды жәндік деп атайды? (олар әртүрлі ауруларды тасиды) **Зерттеу жұмысы** Қанқызын тауып, оның атын атау. Құмырсқалар «соқпағын» табу, бақылау. **Еңбек:** Алаңды қоқыстардан тазалау.		ң айырмашылығына байланысты. Ауа массасы барынша тез қозғалған сайын, желдің күші де соншалықты қатты болады. және синоптиктер деп атайды. ♦ Барынша қатты желдердің атын ата? *(дауыл, құйын, бұрқасын, боран.)* ♦ Әлсіз желді қалай атайды?(«самал жел» деп атайды) ♦ Желдің ізін көруге болады ма? **Зерттеу жұмысы** Компас арқылы желдің бағытын анықтау.
Серуеннен оралу	Балалардың ұйымшылдықпен топқа оралуы киімдерін шешіп шкафтарына орналастыр	Балалардың ұйымшылдықпен топқа оралуы киімдерін шешіп шкафтарына орналастыру	Балалардың ұйымшылдықпен топқа оралуы киімдерін шешіп шкафтарына орнластыру	Балалардың ұйымшылдықпен топқа оралуы киімдерін шешіп шкафтарына орналастыру	Балалардың ұйымшылдықпен топқа оралуы киімдерін шешіп шкафтарына орналастыру

Балалармен жеке жұмыс	«Бақыт деген не өзі?» Бақыт деген, шырағым	Мен де балғын гүлмін	Санат пен Ерасылға түстерді атап айту.	Балаларға жапырақтың түстерін ажыраттыру.	Балаларға дөңгелек пішіндер салғызу.
Балалардың дербес әрекеті (аз қимылды, үстел үсті ойындары, бейнелеу әрекеті, кітап-тарды қарау және басқалар)	Қимылды ойын «Қасқыр қақпан». Мақсаты: Ойын шартының дұрыс орындалуын бақылау, ойын кезінде байқампаз болуға баулу. Жаттығу ойыны: Қимылдарын дамыту. Мақсаты: арқасымен алға қарай жүруге жаттықтыру.	Қимылды ойын «Өз ағашыңды тап». Мақсаты: ағаш аттарын есте сақтауға, зейінді, байқағыш және жылдам болуға үйрету. Жаттығу ойыны «Ағаштан ағашқа дейін». Мақсаты: екі аяқпен және бір аяқпен секіруге жаттықтыру	Қимылды ойын «Аюлар мен аралар». Мақсаты: кеңістікте жүкіру, ұстап алуға, ұстатпауға тырысу. Ептілікке, жылдамдыққа баулу. Жаттығу ойыны: Қимылдарын дамыту. Мақсаты: жүкіру техникаларын жақсарту.	Қимылды ойын «Аққу-қаздар». Мақсаты: берілген кеңістікте белгі бойынша қашқандарды қуып жету, ойын шартын сақтау. Жаттығу ойыны Секіргіш жіппен жаттығу ойындары.	Қимылды ойын «Кім жылдам?». Мақсаты: жүкіруге жаттықтыру, жылдамдықтарын дамыту. Жаттығу ойыны Бір-біріне доп лақтыру.
Балалардың үйге қайту	***Ата –аналарға кеңес***	***Ата –аналарға кеңес***	***Ата –аналарға кеңес***	***Ата –аналарға кеңес***	***Ата –аналарға кеңес*** -

Тәрбиелеу-білім беру процесінің циклограммасы

Білім беру ұйымы: «Абай атындағы мектеп-балабақша кешені»КММ
Топ/сынып 0 «А» сынып
Балалардың жасы 5 жастан бастап
Жоспардың құрылу кезеңі:22-26 мамыр

Күн тәртібі	**Дүйсенбі**	**Сейсенбі**	**Сәрсенбі**	**Бейсенбі**	**Жұма**
Балаларды қабылдау	Балаларды көтеріңкі көңіл-күймен қарсы алу. Балалар үшін жайлы жағдай жасау. Балаларға тәрбиешінің толық аты - жөнін атап сәлемдесуді үйрету. Баланың бүгінгі көңіл күйі, оны не қызықтыратыны туралы сұрау, баланы жеке пікірін білдіруге тарту, бүгінгі ауа райы туралы балалардың ойын білу				
Ата-аналармен немесе баланың басқа заңды өкілдеріменкеңес ,әңгімелесу	**Ата-аналармен әңгіме:** Ата- аналарға балаларын ертеңгілік жаттығуға үлгертіп алып келулерін ескерту	**Ата-аналармен әңгіме:**Ата- аналарға балаларын ертеңгілік жаттығуға үлгертіп алып келулерін ескерту.	**Ата-аналармен әңгіме:** Балалардың жетістік пен дәрежесі үшін емес, сол қалпында сөзсіз қабылдап жақсы көретініңізді сездіріңіз.	**Ата-аналармен әңгіме:** Ата-аналарға балаларды тамақтарын тауысып жеуге үйретулерін ескерту.	Ата-аналармен әңгіме: Ата-аналарға балаларды тамақтарын тауысып жеуге үйретулерін ескерту
Балалардың дербес әрекеті (аз қимылды ойындар, үстел үсті ойындары, бейнелеу іс- әрекеті, кітаптарды қарау және басқалар)	Балалардың білімдерін тереңдету мақсатында аспан әлемі жайында бейнетаспадан үзінді көрсетіп, жалпы түсінік беру. **Дидактикалық ойын. "Атын атап бер"** **Мақсаты:** көктем гүлдері туралы білімдерін бекіту Табиғат бұрышында еңбек ету.	**Дидактикалық ойын:** «Геометриялық пішіндерден құрастыр». Геометриялық пішіндерден зымыранды құрастырады. Табиғат бұрышында еңбек ету. **«Суреттерді құрастыр»** Апта тақырыбы бойынша суреттерді құрастыру	**Дидактикалық ойын:** «Геометриялық пішіндерден құрастыр». Геометриялық пішіндерден зымыранды құрастырады. Табиғат бұрышында еңбек ету. **«Суреттерді құрастыр»** Апта тақырыбы бойынша суреттерді құрастыру	Балалардың білімдерін тереңдету мақсатында аспан әлемі жайында бейнетаспадан үзінді көрсетіп, жалпы түсінік беру. **Дидактикалық ойын. "Атын атап бер"** **Мақсаты:** көктем гүлдері туралы білімдерін бекіту Табиғат	**Дидактикалық ойын:** «Геометриялық пішіндерден құрастыр». Геометриялық пішіндерден зымыранды құрастырады. Табиғат бұрышында еңбек ету. **«Суреттерді құрастыр»** Апта тақырыбы бойынша суреттерді құрастыру

		Шығармашылық бұрышында еңбек ету.	Шығармашылық бұрышында еңбек ету.	бұрышында еңбек ету.	Шығармашылық бұрышында еңбек ету.
Ертеңгілік жаттығу	Таңғы жаттығу кешені № 14				
Ұйымдастырылған іс-әрекетке дайындық (бұдан әрі-ҰІӘ)	**«Құмырсқа» өлеңі** Ұзын мұртты құмырсқа, Келе жатты жұмысқа. Алды допты қолына, Қойды допты орнына. Онға, солға қарады, Үлкен тау деп ойлады. **Мақсаты**:Сөздердегі дауысты және кейбір дауыссыз дыбыстарды (п-б, т-д, ғ-г, с-з-ц) анық айтуларын қалыптастыру.	*Құмырсқа» өлеңі* *Ұзын мұртты құмырсқа,* *Келе жатты жұмысқа.* *Алды допты қолына,* *Қойды допты орнына.* *Онға, солға қарады,* *Үлкен тау деп ойлады.* *Мақсаты:Сөздердегі дауысты және кейбір дауыссыз дыбыстарды (п-б, т-д, ғ-г, с-з-ц) анық айтуларын қалыптастыру*	. **«Армысыз!»** Армысыз,кайырымды Аспан ата! Армысыз,мейірімді Жер ана! Армысыз, шұғылалы Алтын күн! Амансын ба, Алтын күн! Амансын ба,Көк аспан! Амансын ба,достарым! Аманбысыз,апай!	. «Армысыз!» Армысыз,кайырымды Аспан ата! Армысыз,мейірімді Жер ана! Армысыз, шұғылалы Алтын күн! Амансын ба, Алтын күн! Амансын ба,Көк аспан! Амансын ба,достарым! Аманбысыз,апай!	. «Армысыз!» Армысыз,кайырымды Аспан ата! Армысыз,мейірімді Жер ана! Армысыз, шұғылалы Алтын күн! Амансын ба, Алтын күн! Амансын ба,Көк аспан! Амансын ба,достарым! Аманбысыз,апай!
Мектепке дейінгі ұйым кестесі бойынша ҰІӘ	**1 - ұйымдастырылған іс-әрекет**				
	Сөйлеуді дамыту **Міндеті** Әңгімені бірізді айту, шағын логикалық және хабарлау сипатындағы әңгімелерді құрастыру **Мақсаты** Ертегі мазмұнын түсінікті түрде мазмұндай білуге жаттықтыру –Балалар, түлкіні жыртқыш аң десек, ал қоян жыртқыш аң емес. –Қоян – өте қорқақ аң, қоянды үйде де асырауға	**Сауат ашу негіздері** **Міндеті: -** Сөздегі дыбыстың орнын табуға, дауысты, дауыссыз дыбыстарды, жуан-жіңішке дыбыстарды ажыратуға жаттықтыру **Мақсаты** .алдыңғы оқу қызметтерінде алған білімдерін	**Сауат ашу негіздері** **Міндеті** - Сөздегі дыбыстың орнын табуға, дауысты, дауыссыз дыбыстарды, жуан-жіңішке дыбыстарды ажыратуға жаттықтыру **Мақсаты**алдыңғы оқу қызметтерінде алған білімдерін пысықтау. .	**Сауат ашу негіздері** **Міндеті**Жазу парағында бағдарлай жоларалық кеңістікті ажырата білубілу, жазу жолы мен **Мақсаты** дыбыстық талдауды жасауды үйретуді жалғастыру. Дидактикалық ойын: «Қағып ал» – Мен сендерге сөздің бірінші дыбысын айқынырақ	**Көркем әдебиет** **Міндеті**. Сахналық қойылымдарға қатысуға баулу **Мақсаты** театрландырылған өнердің тәсілдері мен жанрларын меңгерту Дидактикалық ойын: «Бұл қай ертегі?» Ойын шарты: Таныс ертегінің кейіпкерлерін тану, қимыл-қозғалысын айту. Сиқырлы

	болады. Қазір осы қоян мен түлкі туралы орыс халқының ертегісімен танысамыз. Педагог мәнерлеп оқиды. Түлкі мен Қоян Әуелде түлкінің құйрығы жоқ еді. Қасқырмен тату тұрмаған соң үнемі қашып жүреді екен. Жүрген ізін жасыра алмай қиналыпты. Сол үшін Қасқыр Түлкінің артына еріп, аңдып жүріп, оның ініне түсіпті. Түлкі інінің екінші тесігінен шығып кетіпті. Шығып кетпесе, Қасқыр Түлкіні өлтіріп тастар еді. Түлкі орманда келе жатып, ағаш түбінде отырған Қоянды көреді. Ол мезгілде Қояндардың құйрығы ұзын, жүгірулеріне кедергі келтіреді екен. Сол жерде Қоян өзін ұстап алған Түлкіге: «Мені өлтірме, құйрығымды сыйға берейін», – деп жалыныпты. Міне, содан бері Түлкінің құйрығы ұзын, ал Қоянның құйрығы қысқа болып қалыпты.	пысықтау. Дидактикалық ойын «Жоғалған дыбыс» – Мен сендерге суреттерді көрсетіп, суреттің атауын бастапқы дыбысын дыбыстамай айтамын, ал сендер менің қатемді түзеп, жоғалған дыбысты қосып сөзді толық айтуларың керек. Мысалы: - ...олбарыс(ж), ...ысық(м), ...аймыл(м), ...асбақа(т),	– Балалар, мен бір дыбысын анығырақ созып, қандай да бір сөзді айтамын, ал сендер тура солай қайталаңдар. Қалай айту керек, қайсысы дұрыс екенін анықтаймыз. Мысалы: аааалжапқыш-алжапқыыыш, бааағдаршам-айттыңдар? Дұрыс, ең соңғы буынды созып айттыңдар	айтып, допты лақтырамын. Сендер мен айқынырақ айтқан дыбысты қайталап допты өзіме лақтырасыңдарМысалы: қққасқыр(қ), ееетік(е), тттүлкі(т), өөөрік(ө),. Оларды қандай дыбыстар дейміз? Дидактикалық жаттығу: «Буындардан сөз құра» – Балалар, мен буындар айтамын сендер сөз құраылатындай екінші буынды айтуларың керек. Мысалы: Мақ-та, жапа-лақ, дәп-тер, кар-топ, жыл-қы, ма-са, көбе-лек,	қоржынға ертегі кейіпкерлеріне ұқсас ойыншықтар салынадыбір бала шығып, қоржын ішінен бір ойыншықты алады, оны сипаттайды. – Бұл қандай жануар? – Қандай ертегіде кездеседі? Қазір, балалар, сендер үш топқа – бәйтерек, көгершіндер, қарлығаштар тобына бөлінесіңдер. – Тақтадан не көріп тұрсыңдар? (Ұяшықтар, слайдтан көрсетеді) – Әр ұяшықта сандар бар. – Ұяшық санын айтса, ұяшық ашылады. – Ұяшықтан ертегінің суреті шығады. Сендер қай ертегі екенін тауып, сол тапқан ертегіні рөлге бөліп, сахналап көрсетесіңдер
Үзіліс:					

Саусақ гимнастикасы Саусақ ойындарын ойнату үшін алдымен балаларға қарапайым саусақ жаттығуларын жасату қажет. Саусақтары жаттыққан бала сөзді немесе өлеңді ойын қимылдарын тез орындап үйренеді. **Тасбақа.** Тасбақа, тасбақа, Тас астында тұрады. Басын баяу шығарып, Тиіссең кері тығады. 		**Психологиялық ойын:** **«Суреттерді аяқтайық»** жаттығуы. ***Мақсаты:*** Оқушылардың логикалық ойлауын , көру арқылы есте сақтауын , ойша жұмыс істей білуін дамыту . ***Ойын шарты:*** Алдын-ала тақтаға мысықтың және қоянның құлақтары салынған плакат ілініп дайындалады . Оқушылардың көздері шарфпен байланады да , олар кезек-кезекпен шығып , бірі денесін , бірі басын , бірі аяғын салады , осылайша жалғаса береді .

2 - ұйымдастырылған іс-әрекет					
	Қоршаған орта **Міндеті: --**Құстардың пайдасы туралы білу, оларға қамқорлық жасау**.** **Мақсаты** Құстар туралы, олардың тіршілігі мен пайдасы туралы түсінік беру.Үш тілді меңгеруге, бүтін және бөліктерді салыстырып, есептер құрастыруға, мүсіндей білуге үйрету. Құстар біздің досымыз.Біз оларға	**Математика негіздері** **Міндеті:** Пішіндердің атауларын: дөңгелек, сопақша, үшбұрыш, шаршы, тіктөртбұрыш, денелердің атауларын: текше, шар, цилиндр бекіту; пішіндер мен денелердің ерекше қасиеттері туралы ұғымдарды қалыптастыру **Мақсаты** Пішіндердің	**Математика негіздері** **Міндеті** Қағаз бетінде (жоғары, төмен, оң жақ, сол жақ, ортада) бағдарлауға, суретті сипаттау бойынша табуға үйрету. Талдау, салыстыру, қарапайым тұжырымдар жасауды бекіту **Мақсаты** Қағаз бетінде (жоғары, төмен, оң жақ, сол жақ, ортада)	**Математика негіздері** **Міндеті** Қағаз бетінде (жоғары, төмен, оң жақ, сол жақ, ортада) бағдарлауға, суретті сипаттау бойынша табуға үйрету. Талдау, салыстыру, қарапайым тұжырымдар жасауды бекіту **Мақсаты** Қағаз бетінде (жоғары, төмен, оң жақ, сол жақ, ортада) бағдарлауға, суретті	**Қоршаған орта** **Міндеті:**Балаларды жалпы қабылданған нормалар мен ережелерді саналы түрде орындауға баулуды жалғастыру **Мақсаты** Балаларды жолда жүру ережесімен таныстыру. 2. Жол қауіпсіздігін есте сақтауға, білуге жол ережесінің белгілерімен таныстыру. 3. Балаларды көшеде дұрыс жүріп, жол

	қамқор болуымыз керек. Құстар бізге не береді? Олай болса, сол жұмырқа арқылы біз бүгін кішкентай ғана әтештің бейнесін жасап үйренеміз. Табиғи материалдар мен қажетсіз нәрселерді қолданамыз. Балаларға тәрбиеші әтештің жасалу жолдарын үйретіп, жасатады. Дидактикалық ойын: «Балапандар»	атауларын: денелердің атауларын: текше, шар, цилиндр бекіту дөңгелек, сопақша, үшбұрыш, шаршы, тіктөртбұрыш,. Педагог заттардың контурын тиісті түспен бояуды ұсынады. Арттық затты тауып, атау керек. Балалар тапсырманы орындайды, артық затты тауып оны бояйды – қалпақ. «Шын немесе жалған» дидактикалық ойыны	бағдарлауға, суретті сипаттау бойынша табуға үйрету Шағын топтармен жұмыс. «Суретті тап» дидактикалық ойыныКарточкалар мен жұмыс ұсынады: Әрбір топта суреттері бар карточкаларды қараңдар. Одан кейін, мысалы, оң жақтағы жоғарғы бұрышта орналасқан суретті көрсетуді 	сипаттау бойынша табуға үйрету 1-тапсырманы орындауды ұсынады. Суретке қарайды. Сөреде тұрған ойыншықтардың орналасуын айтады. – Маймыл қандай сөреде отыр? (Оң жақтағы жоғарғы.) – Оның жанында қандай заттар бар? (Бұл сөреде басқа заттар жоқ.) – Кітаптардың үстіңгі жағында, астыңғы жағында нелер тұр? Жоғары – төмен, оң жақ – сол жақ сөздеріне сұрақ құрастыру.	ережесін сақтауға тәрбиелеу Жұмбақтарды шешу: Жұмбақтар 1. Ала таяқ ұстаған, Жол тәртібін нұсқаған. (Полиция қызметкері) 2. Көше бойлап аяңдайды, Адам тасып, аялайды. (Автобус) 3. Көліктің қаншасын үстінен өткізген, Іргеден басталып, алысқа жеткізген. (Жол) 4. Жоқ өзінде бас та, ауыз да, құлақ та, Бақырайған үш козі бар бірақ та. (Бағдаршам)
Үзіліс:					
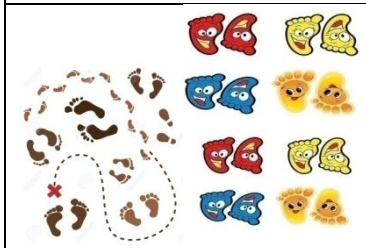		**Қимылды жүгіруге арналған ойын:«Жалғыз аяқ жолмен»** **Мақсаты:** ес, зейін, тыныс алу ырғағын дамыту. **Ойынның шарты:** Тәрбиеші өзіне балаларды шақырады да суретті көрсетіп, жолдың қандай түзу екеніне назар аударады (аралығы см екі қатар сызық). Бұдан кейін балаларға, сызықтан шықпастан, осы жол бойымен қыдыруды ұсынады. Балалар бірінің артынан бірі бір бағытпен жүреді де, сол тәртіппен қайта қайтады. Бұл ойынды учаскеде өткізген жақсы. Балалардың бір-бірімен соқтықпасы үшін, ойынға бір мезгілде 5-6 адам қатыстырылады. Күзде учаскедегі жолды ағашқа қарай бағыттап, балаларға сол жолмен жүріп отырып 2-3 жапырақ әкеліңдер деп ұсынған жақсы болады.			

3 - ұйымдастырылған іс-әрекет					
	Қазақ тілі **Міндеті** Өз бетінше қарым-қатынас жасауға, әңгімелесу **Мақсаты**түстерді қазақша айтуға үйрету. Қима материалмен жұмыс. – –	**Қазақ тілі** **Міндеті** - Фонематикалық естуді дамыту, сөздегі дыбыстардың орнын анықтау **Мақсаты**жаңа сөздермен таныстыру арқылы сөздік қорларын толықтыру Балалар мектепке келді. – Балалар қайда келді? – Балалар мектепке келді.	**Сөйлеуді дамыту** **Міндеті:** - Балаларға сөздерді мағынасына сәйкес қолдануға көмектесу **Мақсаты .**Ертегі мазмұнын түсінікті түрде мазмұндай білуге жаттықтыру –Енді ертегідегі «Түлкі» сөзіне дыбыстық талдау жасайық. Дидактикалық ойын: «Буынды жалғастыр».	**Көркем әдебиет** **Міндеті:** Белгілі образды сомдауда эксперимент жасауға, түрлендіруге мүмкіндік беру **Мақсаты** театрландырылған өнердің тәсілдері мен жанрларын меңгерту Педагог балаларға ертегі туралы өлең оқиды. Кел, көрейік ертегі, Естіген жанды елітеді. Талай ғажап оқиға Қызық сырын шертеді. – Балалар, біз қандай ертегілерді білеміз?	**Шығармашылық бейнелеу әрекеті** **Міндеті:** - балалардың сәндік-қолданбалы өнер туралы білімдеріжетілдіру,түзу ,ирек,жіңішке,жалпақ әдемі өрнектер сала білу іскерліктерін бекіту -Заттардың ұзын және қысқа, жуан және жіңішке белгілерін көрсете білу, бөліктердің салыстырмалы көлемдерін сақтау, біріккен жерлерін тегістеу құрастыруға баулу **Мақсаты**- алашаның суретін салу,мүсіндеу,жапсыру ,құрастыру
Үзіліс:					
	Қимылды жүгіруге арналған ойын:« Қоңырау қайдан естіледі?» **Мақсаты:**Зейін, тыныс алу ырғағын дамыту, қимыл қозғалысын жетілдіру. **Ойынның шарты:**Балалар қабырғаға беттерін беріп тұрады. Күтуші бөлменің басқа бір шетіне тығылып тұрады да қоңырау соғады. Тәрбиеші балаларға: «Тыңдаңдар, қоңырау қайдан соғылып тұр, қоңырауды табыңдар», - дейді. Балалар қоңырауды тапқан кезде, тәрбиеші оларды мақтайды, одна кейін балаларға тағы да беттерін беріп тұруды ұсынады. Күтуші басқа жерге тығылады да қайтадан қоңырау соғады.				

4 - ұйымдастырылған іс-әрекет					
	Дене шынықтыру **Міндеті:**- Айналып тұрған арқаннан өтуге жаттықтыру, жерден екі аяқпен бірдей итеріліп, арқанның дәл аяғының астынан өту сәтінде секіруді дамыта түсу **Мақсаты** Табан мен алақанға тіреніп, екі тіземен допты қысып жорғалау; допты екі қолмен кезек домалату және екі аяқтың басымен қысып алып жүру Ойын жаттығулары: «Допты жұпта ұстап қал», «Ғажайып фигура» – ұсақ мотериканы дамыту жаттығулары	**Музыка** **Міндеті: -** - Музыкалық дыбысталуының сипаттамасына сүйене отырып, бейненің мазмұны мен музыкалық мәнерлілік элементтерімен байланыстыру **Мақсаты** Музыкалық дыбысталуының сипаттамасына сүйене отырып, бейненің мазмұны мен музыкалық мәнерлілік элементтерімен байланыстыру **Музыка тыңдау: «Ел** қорғауға әзірміз» (К. Қуатбаев). Ән айту: «Балаларды қорғаймыз»	**Дене шынықтыру** **Міндеті:.**-Ұлттық қимылды ойындарды ойнату **Мақсаты .**Баланың қимыл-қозғалыс жүйесі мен арнайы даму факторларын интеграциялау, қолға арналған жаттығуларды жүріп келе жатып орындау, қол мен аяқ қимылдарын үйлестіре отырып үзіліссіз баяу жүгіру дағдыларын қалыптастыру. Доппен орындалатын жалпы дамыту жаттығулары (№3) Допты аяқ басымен қысып жүреді.	**Дене шынықтыру** **Міндеті:** -Ұлттық қимылды ойындарды ойнату **Мақсаты .**Баланың қимыл-қозғалыс жүйесі мен арнайы даму факторларын интеграциялау, қолға арналған жаттығуларды жүріп келе жатып орындау, қол мен аяқ қимылдарын үйлестіре отырып үзіліссіз баяу жүгіру дағдыларын қалыптастыру. «Шапшаң доп» (Баскетбол) Өлең жолдарына сәйкес қимылдар орындау. Допты жоғары лақтырып, қайта қағып алады.	**Музыка** Міндеті Жеңіл әуендерді ансамбльмен балаларға арналған музыкалық аспаптарда фортепианоның сүйемелдеуімен, уақытында қосылып айту **Мақсаты**Музыка арқылы батырлыққа, ерлікке тәрбиелеу Музыка тыңдау:
Серуенге дайындық	Киімдерді реттілікті сақтап дұрыс киінуге үйрету.	Киімдерді реттілікті сақтап дұрыс киінуге үйрету.	Киімдерді реттілікті сақтап дұрыс киінуге үйрету.	Киімдерді реттілікті сақтап дұрыс киінуге үйрету.	Киімдерді реттілікті сақтап дұрыс киінуге үйрету.
Серуен	**Мамыр** **Серуен-Бақылау №15** **Бақылау: Көбелектерді бақылау.** ***Мақсаты***: - көбелектер туралы	**Мамыр** **Серуен-Бақылау №16** **Бақылау: Гүлзарды бақылау** **Мақсаты:** Көктемгі гүлзар туралы түсініктерін кеңейту; Өсімдіктерді күту,	**Мамыр** **Серуен-Бақылау №16** **Бақылау: Гүлзарды бақылау** **Мақсаты:** Көктемгі гүлзар туралы түсініктерін кеңейту;	**Мамыр** **Серуен-Бақылау №17** **Бақылау: Көбелектерді бақылау.** ***Мақсаты***: - көбелектер туралы	**Мамыр** **Серуен-Бақылау №18** **Бақылау: Гүлзарды бақылау** **Мақсаты:** Көктемгі гүлзар туралы

	білімдерін молайту: пайда болуы, көбеюі, құрлысы, пайдасы; -барлық тірі табиғатқа қамқорлықпен қарауға тәрбиелеу. **Бақылау барысы** **Көркем сөз «Қызыл-жасыл көбелек»** Ш. Мұхаметжанов Дала қандай керемет, Қойның гүлге толады. Қызыл-жасыл көбелек, Бір ұшып, бір қонады. Қанша қусаң көбелек, Қанаты бір талмайды. Сонымен не керек, Ақыры ұстай алмайсың. Жазда, жасыл алқапта, гүлдер басында әдемі көбелектер ұшып жүреді. Олар сондай әдемі, түрлі-түсті. Ертеде Римде адамдар көбелектерді өсімдіктер гүлінен пайда болған дегенге сенген Көбелектің екі жұп қанаты бар. Олар майда қабыршақпен көмкерілген. Сондықтан да оларды қабыршақ қанаттылар деп атайды.	суғару іскерліктерін тиянақтау; Табиғатты сүюге, әсемдігін сезінуге тәрбиелеу. **Бақылау барысы** Тәрбиеші сұрақтар қойып, әңгімелесу жүргізеді Қандай үй гүлдерін білесіңдер? Қандай дала гүлдерін білесіңдер? Олардың қандай айырмашылығы бар? Сендерге қандай гүлдер ұнайды? Неге? Сендердің үйлеріңде гүл бар ма? Қандай? Оларды қалай күтесіңдер? Гүлді отырғызбас бұрын не істеу керек? Біздің гүлзарға отырғызуға арнап топта өсіріп жатырған гүлдеріміз қалай аталады? Гүлдер жақсы өсіп, гүлдеуі үшін не істеуіміз керек? Осы кезде бізге гүлді неге аулаға отырғызуға болмайды? Неге кейбір гүлдер көпжылдық, кейбіл гүлдер бір жылдық деп аталады? **Еңбек**	Өсімдіктерді күту, суғару іскерліктерін тиянақтау; Табиғатты сүюге, әсемдігін сезінуге тәрбиелеу. **Бақылау барысы** Тәрбиеші сұрақтар қойып, әңгімелесу жүргізеді Қандай үй гүлдерін білесіңдер? Қандай дала гүлдерін білесіңдер? Олардың қандай айырмашылығы бар? Сендерге қандай гүлдер ұнайды? Неге? Сендердің үйлеріңде гүл бар ма? Қандай? Оларды қалай күтесіңдер? Гүлді отырғызбас бұрын не істеу керек? Біздің гүлзарға отырғызуға арнап топта өсіріп жатырған гүлдеріміз қалай аталады? Гүлдер жақсы өсіп, гүлдеуі үшін не істеуіміз керек? Осы кезде бізге гүлді неге аулаға отырғызуға болмайды? Неге кейбір гүлдер	білімдерін молайту: пайда болуы, көбеюі, құрлысы, пайдасы; -барлық тірі табиғатқа қамқорлықпен қарауға тәрбиелеу. **Бақылау барысы** **Көркем сөз «Қызыл-жасыл көбелек»** Ш. Мұхаметжанов Дала қандай керемет, Қойның гүлге толады. Қызыл-жасыл көбелек, Бір ұшып, бір қонады. Қанша қусаң көбелек, Қанаты бір талмайды. Сонымен не керек, Ақыры ұстай алмайсың. Жазда, жасыл алқапта, гүлдер басында әдемі көбелектер ұшып жүреді. Олар сондай әдемі, түрлі-түсті. Ертеде Римде адамдар көбелектерді өсімдіктер гүлінен пайда болған дегенге сенген Көбелектің екі жұп қанаты бар. Олар майда қабыршақпен көмкерілген. Сондықтан да оларды қабыршақ қанаттылар деп атайды. Көделектің денесі қабыршақпен және майда шаштармен	түсініктерін кеңейту; Өсімдіктерді күту, суғару іскерліктерін тиянақтау; Табиғатты сүюге, әсемдігін сезінуге тәрбиелеу. **Бақылау барысы** Тәрбиеші сұрақтар қойып, әңгімелесу жүргізеді Қандай үй гүлдерін білесіңдер? Қандай дала гүлдерін білесіңдер? Олардың қандай айырмашылығы бар? Сендерге қандай гүлдер ұнайды? Неге? Сендердің үйлеріңде гүл бар ма? Қандай? Оларды қалай күтесіңдер? Гүлді отырғызбас бұрын не істеу керек? Біздің гүлзарға отырғызуға арнап топта өсіріп жатырған гүлдеріміз қалай

	Көделектің денесі қабыршақпен және майда шаштармен көмкерілген.	Гүл егетін алаңда жұмыс (тазалау, қопсыту).	көпжылдық, кейбіл гүлдер бір жылдық деп аталады?	көмкерілген. Олардың қысқа мұрттары мен үлкен көздері бар. Гүлден гүлге қонып көбелектер шырын жинайды және оларды тозаңдандарады.	аталады? Гүлдер жақсы өсіп, гүлдеуі үшін не істеуіміз керек? .
Серуеннен оралу	Балалардың ұйымшылдықпен топқа оралуы киімдерін шешіп шкафтарына орналастыру	Балалардың ұйымшылдықпен топқа оралуы киімдерін шешіп шкафтарына орналастыру	**Балалардың ұйымшылдықпен топқа оралуы киімдерін шешіп шкафтарына орналастыру**	**Балалардың ұйымшылдықпен топқа оралуы киімдерін шешіп шкафтарына орналастыру**	Балалардың ұйымшылдықпен топқа оралуы киімдерін шешіп шкафтарына орналастыру
Балалармен жеке жұмыс	Әнуар және Айшамен «Менің Қазақстаным» туралы әңгімелесу.	Жібекке пішіндерді салыстыра білуге үйрету. Дидактикалық ойын: «Атын атап бер» Мақсаты:Пішіндердің түстерін атайды сипау арқылы сипаттайды.	Жасминге отан туралысурет бойынша әңгіме құрастыруға үйрету..	Жанеркемнен ҚР мемлекеттік рәміздерін сұрау.	Жанайымға достарымен ойыншықты бірге ойнау керектігін түсіндіру. Достық қарым-қатынасқа үйрету.
Балалардың дербес әрекеті (аз қимылды, үстел үсті ойындары, бейнелеу әрекеті, кітап-тарды қарау және басқалар)	Қимылды ойын: «Аюлар мен аралар». Мақсаты:тәрбиеші белгісі бойынша жүкіруге, өрмелеуге жаттықтыру. Жаттығу ойыны: «Кеглиді құлат».	Қимылды ойын «Қай топ тез жиналады?». Мақсаты: жүкіруге жаттықтыру. Жаттығу ойыны «Құлап қалма». Мақсаты: бөрене үстімен жүруге жаттықтыру. Мақал-мәтел: - Әр гүлдің иісі әр басқа.	Қимылды ойын «Қай топ тез жиналады?». Мақсаты: жүкіруге жаттықтыру. Жаттығу ойыны «Құлап қалма».	Қимылды ойын: «Аюлар мен аралар». Мақсаты:тәрбиеші белгісі бойынша жүкіруге, өрмелеуге жаттықтыру. Жаттығу ойыны: «Кеглиді құлат».	Қимылды ойын «Қай топ тез жиналады?». Мақсаты: жүкіруге жаттықтыру. Жаттығу ойыны «Құлап қалма».
Балалардың үйге қайтуы	***Ата –аналарға кеңес***	***Ата –аналарға кеңес***	***Ата –аналарға кеңес*** -	***Ата –аналарға кеңес***	***Ата –аналарға кеңес*** -

Тәрбиелеу-білім беру процесінің циклограммасы

Білім беру ұйымы: «Абай атындағы мектеп-балабақша кешені»КММ
Топ/сынып 0 «А» сынып
Балалардың жасы 5 жастан бастап
Жоспардың құрылу кезеңі: 29-31 мамыр

Күн тәртібі	**Дүйсенбі**	**Сейсенбі**	**Сәрсенбі**	**Бейсенбі**	**Жұма**
Балаларды қабылдау	Балаларды көтеріңкі көңіл-күймен қарсы алу. Балалар үшін жайлы жағдай жасау. Балаларға тәрбиешінің толық аты - жөнін атап сәлемдесуді үйрету. Баланың бүгінгі көңіл күйі, оны не қызықтыратыны туралы сұрау, баланы жеке пікірін білдіруге тарту, бүгінгі ауа райы туралы балалардың ойын білу				
Ата-аналармен немесе баланың басқа заңды өкілдеріменкеңес ,әңгімелесу	**Ата-аналармен әңгіме: Ата-аналарға балаларды тамақтарын тауысып жеуге үйретулерін ескерту.**	**Ата-аналармен әңгіме:**Ата- аналарға балаларын ертеңгілік жаттығуға үлгертіп алып келулерін ескерту.	**Ата-аналармен әңгіме:** Балалардың жетістік пен дәрежесі үшін емес, сол қалпында сөзсіз қабылдап жақсы көретініңізді сездіріңіз.		
Балалардың дербес әрекеті (аз қимылды ойындар, үстел үсті ойындары, бейнелеу іс- әрекеті, кітаптарды қарау және басқалар)	«Мен кіммін?».Фотосуретте бейнеленген уреттерді атау	Әңгімелесу.Өздерінң қандай екенін әңгімелеп беру	Сурет салу.Өздерінің суретін салу		
Ертеңгілік жаттығу	Таңғы жаттығу кешені № 15				
Ұйымдастырылған іс-әрекетке дайындық (бұдан әрі-ҰІӘ)	«Жел соғып тұр» Мақсаты: Кез – келген жағдайларда қатты немесе ақырын дауысты қолдана білуді дамыту	«Кел, ойнайық!» Мақсаты: Қатты дауысты пайдалана білуді шынықтыру	«Қатты – ақырын» Мақсаты: Дауыс күшін алмастыра білуге үйрету: біресе қатты, біресе жай.		
Мектепке дейінгі	**1 - ұйымдастырылған іс-әрекет**				

ұйым кестесі бойынша ҰІӘ	**Сөйлеуді дамыту** **Міндеті** - Әңгімелесушіні мұқият тыңдап, сұрақтарды дұрыс қоюға баулу **Мақсаты** «Жаздың кезі көңілді» тақырыбына шығармашылық әңгіме құрастырту. –Балалар, біз жолда қарап отырмай, терезеден көргенімізді айта отырайық. –Қараңдаршы, табиғат қандай сұлу болып, құлпырып кеткен. –Қазір қандай мезгіл? –Ендеше, «жаз» сөзіне дыбыстық талдау жасайық. –Өте жақсы, балалар. –Балалар, біздің пойыз ауылдың шетіндегі стансыға келіп тоқтады.	**Сауат ашу негіздері** **Міндеті: -** Саусақтармен біркелкі жоғарыдан төменге, солдан оңға қимылдарды орындап, сызықтарды үзбей салу **Мақсаты** балалардың білімін пысықтау. Буынмен жұмыс «Сөзді буынға бөл» дидактикалық ойыны – Мен сөздер айтамын, ал сендер мен айтқан сөздерді шапалақ ұру арқылы буынға бөлесіңдер. дауысты дыбыстар жуан болса, сары дөңгелекті, жіңішке болса, қызыл дөңгелекті көтеріңдер.	**Сауат ашу негіздері** **Міндеті** - Дыбыс, буын, сөз ұғымдарын бекіту ұзынжәне қысқа сөздерге мысал келтіруге, дыбыстық талдау жасауға жаттықтыру **Мақсаты**балалардың білімін пысықтау . Сөздің дыбыстық талдауымен жұмыс. «Дұрыс па, бұрыс па?» дидактикалық ойыны		
Үзіліс:Жүгіруге арналған ойындар «Күн мен жаңбыр»					
Тынымсыз Тіл туралы ертегі жаттығулары: **Шегіртке.** Ш-ш-ш-шегірткемін ш-ш-ш-шырылдақ, Ән саламын ш-шырылдап: -ш-ш-ш-ш-ш			**Ойын: «Күн мен жаңбыр»** **Мақсаты:** Балалардың есте сақтау қабілеті, бақылағыштығы жақсарады. **Ойынның шарты:**Балалардың алаңның бір шетінен немесе бөлменің қабырғасынан біразырақ жерге қойылған орындықтардың артында тізерлеп отырады да «терезеге» (орындықтың арқасындағы тесікке) қарайды.		

2 - ұйымдастырылған іс-әрекет					
	Қоршаған орта **Міндеті: -**Ережелер барлығына жақсы болуы (қарапайым, жайлы, қауіпсіз) үшін жасалатынын балалардың түсінуі **Мақсаты** балаларға үйдегі қауіпсіздік шаралары туралы түсіндіру, қауіпті заттармен, қауіпті жағдайлармен таныстыру және олардан сақтана білуге үйрету; қауіпсіздік шаралары туралы білімдерін кеңейту, сөздік қорларын дамыту; өз жеке басының қауіпсіздігін дұрыс ұстап сақтауға тәрбиелеу**.** «Мен үйдемін» ойын жағдаяты: - Таңертең ертесімен анасы дәріханаға кетіп бара жатып, кішкентай қызына: «Сен үйде жалғыз қала тұр, есікті ешкімге ашпа, ештемеге тиіспе»- деп ескертеді. Үйде жалғыз қалған қыз шәй ішкісі келеді.	**Математика негіздері** **Міндеті: Уақытты бағдарлау дағдыларын қалыптастыру. ақытты бағдарлау дағдыларын қалыптастыру** **Мақсаты** Апта күндері, тәулік бөліктері, циферблат бойынша уақытты анықтауды ретімен атау біліктілігін бекі . «Жанды апта» дидактикалық ойыны 1-ден 7-ге дейінгі цифрлар араласып, педагогтің үстелінде бетімен төмен қарап қойылады. Балалар таңдаған карточкасының цифріне қарай ретімен қатарға тұрады, олар аптаның күндеріне айналды. Сол жақтағы бірінші бала алға қарай шығып: «Мен Дүйсенбімін. Келесі қай күн?» т.с.с. Ойынға қатыспаған балалар «апта күндеріне» тапсырма	**Математика негіздері** **Міндеті -** Айлар, жыл мезгілдері туралы түсініктерді қалыптастыру, олардың ретін білу және атау **Мақсаты** Жыл мезгілдерінің реттілігі туралы білімдерін бекіту, әр жыл мезгілінің белгілерін атау «Жыл бойы» (доппен) дидактикалық ойыны Педагог допты лақтырып, сұрақ қояды: Ақпан жыл ішінде нешінші ай? Жылдың соңғы айы қандай? Қазаннан кейінгі қандай ай? Жаз айларын ата және т.б. «Жыл мезгілі» Ойын жаттығуы: «Мен бастаймын, сен жалғастыр» Педагог бастайды, балалар жалғастырады.		

	Ол ас бөлмесіне барып, газ плитаға келіп, сіреңкені қолына алып, оны жағуға тырысады. - Балалар, Айсәуле дұрыс жасады ма? Егер от жағуға болады ма? - Жоқ, сіріңке жағуға болмайды өрт шығады, газды да ашуға болмайды ол тез тұтанып жарылады. - Ал, оның шай ішкісі келіп тұр ғой, шайдан басқа не ішуге болады?	береді. -Барлық демалыс күндерін атаңыз. -Аптаның екінші күнін атаңыз. 10 - кестедегі демонстрациялық материалмен жұмыс. - Суреттерді қараңдар. -Бірінші суретте не бейнеленген? - Екінші суретте не бейнеленген? (Үшінші, төртінші).	Алдымен көктем, содан кейін ... жаз Алдымен бүгін, содан кейін ... ертең Алдымен қаңтар, содан кейін ... ақпан.		
Үзіліс:					
Еліктеу ойындары: “Кім жақсы айтады” **Р-р-р-ррр** **Ы-ы-ыы-ыыы**		***Гүлдерді иіскейік.*** Балалар, біз өзімізді гүлдер бағында жүрміз деп елестетейік. Гүлдер әдемі және хош иісті болады. Кәне, гүлдерді иіскеп көрейікші. Жаттығу 2-3 рет қайталанады	***Ойын: «Өзен»*** **Кішкене өзен арқылы.** **Мақсаты: б**алаларды ұйымшылдыққа тәрбиелейді. Бірі бәрі үшін, Бәрі бір үшін. Сезімін қалыптастырады және достыққа тәрбиелейді.		
3 - ұйымдастырылған іс-әрекет					
	Қазақ тілі **Міндеті** **Тақпақтар жаттату** **Мақсаты**оқу құралдарын дұрыс атап, есте сақтау үйрету.	**Қазақ тілі** **Міндеті** - Фотолар, альбомдармен жабдықталған орта құру **Мақсаты**сөздік қорларын оқу құралдарының	**Сөйлеуді дамыту** **Міндеті:** --Сюжеттік суреттер мен нысандардың ерекшеліктерін білдіретін сөздерді дұрыс таңдау **Мақсаты** Өлең		

	Сөздер мен сөйлемдерді түсінуді және қолдануды үйрету..	атаулармен толықтыру **Мен бүгін бір оқушының сөмкесін әкелдім. Ішінде не бар?**	мазмұнымен таныстырып, өлең шумақтарын жаттату..		
Үзіліс:					
«Гүлдерді күтеміз»ойыны **Мақсаты:**балалардың табиғатты рухани бағалау мәдениетін, гүлдерді дұрыс күтіп-баптау, яғни суару, қопсыту дағдыларын қалыптастыру. Гүлдердің түрлерін (көпжылдық, біржылдық, пияз тұқымдас, шөптекті, тұқымдас гүлдерді) ажырата білуге үйрету. Гүлдер сұлулық белгісі екенін, оларды күтіп-баптап, қамқорлыққа алу керектігін түсінеді. **Ойын шарты:** гүлдерді екіге бөлу,дала гүлдерін газонның қасына іліп,ал бөлме гүлдерін үйдің қасына қою , суреттер бойынша әнгімелету		***Қимылды ойын:*«Ту».** **Мақсаты:** Топтағы қарым-қатынасты нығайту. **Ойынның шарты:** Балалар 3-4 топқа бөлінеді.Әр топтың ортасында 1 бала ту ұстап тұрады. Тәрбиешінің бұйрығы бойынша ойыншылар жан-жаққа жүгіріп, көздерін жұмып тұрады. Тәрбиешінің бұйрығы бойынша ту ұстаған балалар орындарын ауыстырады. Тәрбиеші «Өз туларыңды табыңдар» дегенде ойыншылар өз туларына қарай жүгіреді.	***Қимылды ойын:*** **«Шұңқырдағы қасқырлар»** **Мақсаты:** Балаларды шапшаңдыққа, жылдамдыққа баулу. **Ойынның шарты:**Алаңның ортасында ұзын шұңқыр салынды.(1-1,5 метр)Шұңқырдың ортасында екі қасқыр тұрады. Қалған ойыншылар ешкі болады. Ешкілер алаңның бір жақ шетінде үйлерінде тұрады.Тәрбиешінің бұйрығы бойынша ешкілер үйлерінен шығып, шұңқырдан секіріп өтіп, жайылымға барады. Қасқырлар шұңқырдан шықпай ешкілерді ұстап алу керек.	
4 - ұйымдастырылған іс-әрекет					
	Дене шынықтыру **Міндеті:** -Балаларды жарыс элементтері бар ойындар мен эстафеталық ойындарға қатысуға баулу. **Мақсаты** Балалардың спорттық жаттығулар түріндегі түрлі қимылдар туралы түсінігін кеңейту. Тиімді тыныс алу, волейбол	**Музыка** **Міндеті: -** Музыкалық ойын арқылы балаларды жылдамдыққа,ептілікке үйрету **Мақсаты** Музыкалық ойын арқылы балаларды жылдамдыққа,ептілікке үйрету Музыка тыңдау: «Сәби қуанышы» (Е. Құсайынов) Ән айту: «Қош, балбұлақ	**Дене шынықтыру** **Міндеті:.**Балаларды жарыс элементтері бар ойындар мен эстафеталық ойындарға қатысуға баулу. **Мақсаты .**Тізбектелген түрлі жаттығуларды орындау дағдыларын дамыту. Айналып тұрған арқаннан өтуге жаттықтыру, жерден екі аяқпен бірдей итеріліп, арқанның дәл аяғының астынан өту сәтінде		

	добын қажет бағытта бір қолмен домалату, допты қақпақылдату,	балабақшамыз» (Б. Жұмабекова) «Балдырғандар әні» (Г. Жотаева)	секіруді дамыта түсу.		
Серуенге дайындық	Киімдерді реттілікті сақтап дұрыс киінуге үйрету.	Киімдерді реттілікті сақтап дұрыс киінуге үйрету.	Киімдерді реттілікті сақтап дұрыс киінуге үйрету.		
Серуен	**Мамыр** **Серуен-Бақылау №15** **Бақылау: Көбелектерді бақылау.** ***Мақсаты***: - көбелектер туралы білімдерін молайту: пайда болуы, көбеюі, құрлысы, пайдасы; -барлық тірі табиғатқа қамқорлықпен қарауға тәрбиелеу. **Бақылау барысы** **Көркем сөз «Қызыл-жасыл көбелек»** Ш. Мұхаметжанов Дала қандай керемет, Қойның гүлге толады. Қызыл-жасыл көбелек, Бір ұшып, бір қонады. Қанша қусаң көбелек, Қанаты бір талмайды. Сонымен не керек, Ақыры ұстай алмайсың. Жазда, жасыл алқапта, гүлдер басында әдемі көбелектер ұшып жүреді. Олар сондай әдемі, түрлі-	**Мамыр** **Серуен-Бақылау №16** **Бақылау: Гүлзарды бақылау** **Мақсаты:** Көктемгі гүлзар туралы түсініктерін кеңейту; Өсімдіктерді күту, суғару іскерліктерін тиянақтау; Табиғатты сүюге, әсемдігін сезінуге тәрбиелеу. **Бақылау барысы** Тәрбиеші сұрақтар қойып, әңгімелесу жүргізеді Қандай үй гүлдерін білесіңдер? Қандай дала гүлдерін білесіңдер? Олардың қандай айырмашылығы бар? Сендерге қандай гүлдер ұнайды? Неге? Сендердің үйлеріңде гүл бар ма? Қандай?	**Мамыр** **Серуен-Бақылау №16** **Бақылау: Гүлзарды бақылау** **Мақсаты:** Көктемгі гүлзар туралы түсініктерін кеңейту; Өсімдіктерді күту, суғару іскерліктерін тиянақтау; Табиғатты сүюге, әсемдігін сезінуге тәрбиелеу. **Бақылау барысы** Тәрбиеші сұрақтар қойып, әңгімелесу жүргізеді Қандай үй гүлдерін білесіңдер? Қандай дала гүлдерін білесіңдер? Олардың қандай айырмашылығы бар? Сендерге қандай гүлдер ұнайды? Неге? Сендердің үйлеріңде гүл бар ма? Қандай? Оларды қалай күтесіңдер?		

	түсті. көбелектер қонып жүргенін қарау. (көбелектер көбіне өзі түстес гүлдерге құмар болады) **Еңбек** Гүлзардағы қоқыстарды жинау *Мақсаты:* еңбек ете білу іскерліктерін қалыптастыру, өз беттерінше тазалық жүргізуге деген құштарлықтарын ояту.	Оларды қалай күтесіңдер? Гүлді отырғызбас бұрын не істеу керек? Біздің гүлзарға отырғызуға арнап топта өсіріп жатырған гүлдеріміз қалай аталады? Гүлдер жақсы өсіп, гүлдеуі үшін не істеуіміз керек? Осы кезде бізге гүлді неге аулаға отырғызуға болмайды?	Гүлді отырғызбас бұрын не істеу керек? Біздің гүлзарға отырғызуға арнап топта өсіріп жатырған гүлдеріміз қалай аталады? Гүлдер жақсы өсіп, гүлдеуі үшін не істеуіміз керек? Осы кезде бізге гүлді неге аулаға отырғызуға болмайды? Неге кейбір гүлдер көпжылдық, кейбіл гүлдер бір жылдық деп аталады?		
Серуеннен оралу	Балалардың ұйымшылдықпен топқа оралуы киімдерін шешіп шкафтарына орналастыру	Балалардың ұйымшылдықпен топқа оралуы киімдерін шешіп шкафтарына орналастыру	Балалардың ұйымшылдықпен топқа оралуы киімдерін шешіп шкафтарына орналастыру		
Балалармен жеке жұмыс	Қызатулла Саяна Ертегідегі дыбыстар мен сөздерді айтуға үйрету.	**Тоқтамыс Темирлан** құрылыс материалдарынан және ірі конструктор бөлшектерінен (үстел,орындық,) құрастыруға үйрету	**Жанаберген Дана** Ертегідегі дыбыстар мен сөздерді айтуға үйрету		
Балалардың дербес әрекеті (аз қимылды, үстел үсті ойындары, бейнелеу әрекеті, кітап-тарды қарау және басқалар)	Қимылды ойын: «Аюлар мен аралар». Мақсаты:тәрбиеші белгісі бойынша жүкіруге, өрмелеуге жаттықтыру. Жаттығу ойыны: «Кеглиді құлат». Мақсаты: Дәлдеп тигізе білуге жаттықтыру	Қимылды ойын «Қай топ тез жиналады?». Мақсаты: жүкіруге жаттықтыру. Жаттығу ойыны «Құлап қалма». Мақсаты: бөрене	Қимылды ойын «Қай топ тез жиналады?». Мақсаты: жүкіруге жаттықтыру. Жаттығу ойыны «Құлап қалма». Мақсаты: бөрене үстімен жүруге		

		үстімен жүруге жаттықтыру.	жаттықтыру. Мақал-мәтел: - Әр гүлдің иісі әр басқа.		
Балалардың үйге қайтуы	***Ата –аналарға кеңес*** Егер Сіздің балаңыз көпшіл, өз-жақындарыңыз бен бірге бөтен адамдарды жатырқамаса, ойын кезінде өздігімен ойнай білсе, мінезі ашық, өз құрдастарымен мейрімді болса мектепке келген күннен бастап – ақ үйреніп кететіне сеніңіз.	***Ата –аналарға кеңес*** Егер Сіздің балаңыз көпшіл, өз-жақындарыңыз бен бірге бөтен адамдарды жатырқамаса, ойын кезінде өздігімен ойнай білсе, мінезі ашық, өз құрдастарымен мейрімді болса мектепке келген күннен бастап – ақ үйреніп кететіне сеніңіз.	***Ата –аналарға кеңес*** - үйдегі жағдайда баланың өзіне - өзі қызмет етудің алғы шарттарына үйрете беріңіз: жуыну, қолын сүрту, шешіну, өз бетімен тамақтану, тамақ ішкенде қасықты пайдалану, горшокқа сұрану. Киімдері міндетті түрде өзіне ыңғайлы болуы шарт: шалбар не болмаса шорты замоксыз, белдеушесіз.	***Ата –аналарға кеңес*** Егер Сіздің балаңыз көпшіл, өз-жақындарыңыз бен бірге бөтен адамдарды жатырқамаса, ойын кезінде өздігімен ойнай білсе, мінезі ашық, өз құрдастарымен мейрімді болса мектепке келген күннен бастап – ақ үйреніп кететіне сеніңіз.	***Ата –аналарға кеңес*** - баламен жағымды эмоционалдық жағдайлар жасау қажет, ол көбіне ата – ана жағынан болуы қажет, мектеп туралы, оның өзіне керектігін түсіндіріп балаңызды сүйіп, аймалап, жиі оған өз мейіріміңізді көрсетіңіз. Балаңыздың көзінше мектеп туралы өзіңізді толғандыратын мәселені айтудан аулақ болыңыз.